



# PEMERINTAH KABUPATEN BERAU

## PERUBAHAN RENCANA KERJA PEMERINTAH DAERAH (P-R K P D)

TAHUN 2019

PERATURAN BUPATI  
NOMOR 49  
TAHUN 2019



BAPLITBANG KABUPATEN BERAU

Tanjung Redeb, 17 Juli 2019





**BUPATI BERAU**  
**PROVINSI KALIMANTAN TIMUR**  
**PERATURAN BUPATI BERAU**  
**NOMOR 49 TAHUN 2019**  
**TENTANG**  
**PERUBAHAN RENCANA KERJA PEMBANGUNAN DAERAH TAHUN 2019**  
**DENGAN RAHMAT TUHAN YANG MAHA ESA**

**BUPATI BERAU,**

Menimbang: a. bahwa sehubungan dengan adanya perkembangan yang tidak sesuai dengan asumsi kerangka ekonomi daerah dan kerangka pendanaan, prioritas dan sasaran pembangunan, rencana program dan kegiatan prioritas daerah, keadaan yang menyebabkan saldo anggaran lebih tahun anggaran sebelumnya harus digunakan untuk tahun berjalan, dan/atau keadaan darurat dan keadaan luar biasa sebagaimana diatur dalam peraturan perundang-undangan, perlu dilakukan penyesuaian peraturan;

b. bahwa berdasarkan pertimbangan sebagaimana dimaksud dalam huruf a perlu menetapkan Peraturan Bupati tentang Perubahan Rencana Kerja Pembangunan Daerah Tahun 2019;

Mengingat : 1. Pasal 18 ayat (6) Undang-Undang Dasar Negara Republik Indonesia Tahun 1945;

2. Undang-Undang Nomor 27 Tahun 1959 tentang Penetapan Undang-Undang Darurat Nomor 3 Tahun 1959 tentang Pembentukan Daerah Tingkat II di Kalimantan (Lembaran Negara Republik Indonesia Tahun 1953 Nomor 9) Sebagai Undang-Undang (Lembaran Negara Republik Indonesia Tahun 1953 Nomor 72, Tambahan Lembaran Negara Republik Indonesia Nomor 1820);

3. Undang-Undang Nomor 23 Tahun 2014 tentang Pemerintahan Daerah (Lembaran Negara Republik Indonesia Tahun 2014 Nomor 244, Tambahan Lembaran Negara Republik Indonesia Nomor 5587) sebagaimana telah diubah beberapa kali terakhir dengan Undang-Undang Nomor 23 Tahun 2014 tentang Pemerintahan Daerah (Lembaran Negara Republik Indonesia Tahun 2015 Nomor 58,



Tambahan Lembaran Negara Republik Indonesia Nomor 5679);

4. Peraturan Pemerintah Nomor 8 Tahun 2008 tentang Tahapan, Tata Cara Penyusunan, Pengendalian dan Evaluasi Pelaksanaan Rencana Pembangunan Daerah (Lembaran Negara Republik Indonesia Tahun 2008 Nomor 21, Tambahan Lembaran Negara Republik Indonesia Nomor 4817);
5. Peraturan Menteri Dalam Negeri Nomor 86 Tahun 2017 tentang Pelaksanaan Peraturan Pemerintah Nomor 8 Tahun 2008 tentang Tata Cara Perencanaan, Pengendalian dan Evaluasi Pembangunan Daerah, Tata Cara Evaluasi Rancangan Peraturan Daerah tentang Rencana Pembangunan Jangka Panjang Daerah dan Rencana Pembangunan Jangka Menengah Daerah, serta Tata Cara Perubahan Rencana Pembangunan Jangka Panjang Daerah, Rencana Pembangunan Jangka Menengah Daerah, dan Rencana Kerja Pemerintah Daerah (Berita Negara Republik Indonesia Tahun 2017 Nomor 1312);
6. Peraturan Menteri Dalam Negeri Nomor 22 Tahun 2018 tentang Penyusunan Rencana Kerja Pemerintah Daerah Tahun 2019 (Berita Negara Republik Indonesia Tahun 2018 Nomor 550);

#### MEMUTUSKAN:

Menetapkan : PERATURAN BUPATI TENTANG PERUBAHAN RENCANA KERJA PEMBANGUNAN DAERAH TAHUN 2019.

#### BAB I KETENTUAN UMUM

##### Pasal 1

Dalam Peraturan Bupati ini yang dimaksud dengan:

1. Daerah adalah Kabupaten Berau.
2. Bupati adalah Bupati Berau.
3. Perubahan Rencana Kerja Pembangunan Daerah yang selanjutnya disebut Perubahan RKPD adalah perubahan dokumen perencanaan Daerah untuk periode 1 (satu) tahun.
4. Perangkat Daerah adalah unsur pembantu Bupati dan Dewan Perwakilan Rakyat Daerah dalam penyelenggaraan urusan pemerintahan yang menjadi kewenangan Daerah.
5. Anggaran Pendapatan dan Belanja Daerah yang selanjutnya disingkat APBD adalah Anggaran Pendapatan dan Belanja Daerah Kabupaten Berau.

## BAB II PERUBAHAN RKPD TAHUN 2019

### Pasal 2

Perubahan RKPD Tahun 2019 dijadikan:

- a. dasar penetapan Perubahan Rencana Kerja Perangkat Daerah; dan
- b. pedoman penyusunan kebijakan umum anggaran perubahan APBD serta perubahan prioritas dan plafon anggaran sementara.

### Pasal 3

- (1) Sistematika Perubahan RKPD Tahun 2019 sebagaimana dimaksud dalam Pasal 2 terdiri atas:  
BAB I Pendahuluan;  
BAB II Evaluasi Hasil Triwulan II (Triwulan Dua) Tahun Berkenaan;  
BAB III Kerangka Ekonomi dan Keuangan Daerah;  
BAB IV Sasaran dan Prioritas Pembangunan Daerah;  
BAB V Rencana Kerja dan Pendanaan Daerah; dan  
BAB VI Penutup.
- (2) Sistematika Perubahan RKPD Tahun 2019 sebagaimana dimaksud pada ayat (1) tercantum dalam Lampiran yang merupakan bagian tidak terpisahkan dari Peraturan Bupati ini.


## BAB III KETENTUAN PENUTUP

### Pasal 4


Peraturan Bupati ini mulai berlaku pada tanggal diundangkan.

Agar setiap orang mengetahuinya, memerintahkan pengundangan Peraturan Bupati ini dengan penempatannya dalam Berita Daerah Kabupaten Berau.

Ditetapkan di Tanjung Redeb  
pada tanggal 17 Juli 2019

  
BUPATI BERAU,  
MUHARRAM

Diundangkan di Tanjung Redeb  
pada tanggal 17 Juli 2019

  
SEKRETARIS DAERAH KABUPATEN BERAU,  
03  
MUHAMMAD GAZALI

# DAFTAR ISI

	Halaman
BAB I	PENDAHULUAN
	I-1
1.1.	Latar Belakang
	I-2
1.2.	Dasar Hukum Penyusunan
	I-5
1.3.	Hubungan Antardokumen
	I-9
1.4.	Maksud dan Tujuan
	I-10
1.5.	Sistematika Dokumen RKPD
	I-11
BAB II	GAMBARAN UMUM KONDISI DAERAH
	II-1
2.1.	Kondisi Umum Daerah
	II-1
2.1.1	Aspek Geografi dan Demografi
	II-2
2.1.2	Aspek Kesejahteraan Masyarakat
	II-18
2.1.3	Aspek Pelayanan Umum
	II-29
2.2.	Evaluasi Pelaksanaan Program dan Kegiatan RKPD sampai Tahun Berjalan dan Realisasi RPJMD
	II-70
2.3	Permasalahan Pembangunan Daerah
	II-83
2.4	Isu Strategis Pembangunan Daerah
	II-88
2.4.1	Isu Strategis Ekonomi
	II-88
2.4.2	Isu Strategis Sosial
	II-90
2.4.3	Isu Strategis Pemerintahan
	II-90
BAB III	KERANGKA EKONOMI DAN KEUANGAN DAERAH
	III-1
3.1.	Arah Kebijakan Ekonomi Daerah
	III-2
3.1.1.	Kondisi Perekonomian Daerah
	III-2
3.2.	Arah Kebijakan Keuangan Daerah
	III-12
3.2.1	Kinerja Keuangan Masa Lalu
	III-12
3.3	Kebijakan Pengelolaan Keuangan Masa Lalu
	III-17
3.3.1	Proporsi Penggunaan Anggaran
	III-17
3.3.2	Analisis Pembiayaan
	III-20
3.4	Kerangka Pendanaan
	III-22
3.4.1	Target Pendapatan Perubahan Kabupaten Berau Tahun 2019
	III-22
3.4.2	Perubahan Kebijakan Belanja
	III-24
3.4.3	Perubahan Kebijakan Pembiayaan Daerah
	III-29
3.4.4	Kapasitas Riil Keuangan Daerah
	III-30
BAB IV	SASARAN DAN PRIORITAS PEMBANGUNAN DAERAH
	IV-1
4.1	Tujuan dan Sasaran Pembangunan
	IV-3
4.2	Prioritas Pembangunan Kabupaten Berau Tahun 2019
	IV-26
BAB V	RENCANA KERJA DAN PENDANAAN DAERAH
	V-1
BAB VI	KINERJA PENYELENGGARAAN PEMERINTAH DAERAH
	VI-1
BAB VII	PENUTUP
	VII-1
7.1	Kaidah Pelaksanaan
	VII-3

## DAFTAR GAMBAR

Gambar 1.1	Bagan Alir Penyusunan Perubahan RKPD Kabupaten Berau Tahun 2019	I-5
Gambar 1.2	Hubungan Antardokumen Rencana Pembangunan Daerah	I-10
Gambar 2.1	Peta Kabupaten Berau	II-3
Gambar 2.2	Peta Topografi Kabupaten Berau	II-5
Gambar 2.3	Peta Hidrologi Kabupaten Berau	II-5
Gambar 2.4	Peta Sebaran Karst di Kab. Berau dan Kutai Timur	II-8
Gambar 2.5	Perkembangan Jumlah Penduduk Kabupaten Berau, Tahun 2014-2018	II-14
Gambar 2.6	Pola Pertumbuhan Penduduk Kabupaten Berau Tahun 2014 – 2018	II-15
Gambar 2.7	Piramida Penduduk Kabupaten Berau Tahun 2017	II-18
Gambar 2.8	Produk Domestik Regional Bruto Kabupaten Berau, 2013-2017 (Milyar Rupiah)	II-19
Gambar 2.9	Laju Pertumbuhan Ekonomi Kabupaten Berau (Persen) Tahun 2013-2017	II-20
Gambar 2.10	PDRB per Kapita (Juta Rupiah) Kabupaten Berau, Tahun 2013-2017	II-22
Gambar 2.11	Laju Inflasi Kabupaten Berau (Pendekatan Provinsi Kalimantan Timur) Tahun 2014-2018	II-23
Gambar 2.12	Indeks Pembangunan Manusia Kabupaten Berau, Tahun 2014-2018	II-24
Gambar 2.13	Harapan Lama Sekolah Kabupaten Berau, Tahun 2014-2018	II-25
Gambar 2.14	Rata-rata Lama Sekolah Kabupaten Berau, Tahun 2014-2018	II-25
Gambar 2.15	Angka Harapan Hidup Kabupaten Berau, Tahun 2014-2018	II-26
Gambar 2.16	Perkembangan Angka Keluhan Kesehatan Penduduk di Kabupaten Berau, Tahun 2013-2017	II-26
Gambar 2.17	Perkembangan Angka Kesakitan Penduduk di Kabupaten Berau Tahun 2013-2017	II-27
Gambar 2.18	Persentase angka Kesakitan Menurut Jenis Kelamin di Kabupaten Berau Tahun 2016-2017	II-27
Gambar 2.19	Angka Partisipasi Sekolah (APS) Menurut Usia Sekolah Laki-laki dan Perempuan di Kabupaten Berau, 2018	II-30
Gambar 2.20	Panjang Jalan (Km) menurut Pemerintahan yang Berwenang Kabupaten Berau Tahun 2016	II-36
Gambar 2.21	Persentase Jalan menurut Jenis Permukaan Kabupaten Berau Tahun 2016	II-37
Gambar 2.22	Persentase Jalan menurut Kondisi Jalan Kabupaten Berau Tahun 2016	II-37
Gambar 2.23	Tingkat Kemiskinan Kabupaten Berau, Tahun 2014-2018	II-42
Gambar 2.24	Gini Ratio Kabupaten Berau, Tahun 2013-2017	II-43
Gambar 2.25	Pengeluaran Konsumsi Rumah Tangga Per Kapita Kabupaten Berau, 2018	II-44
Gambar 2.26	Persentase Angkatan Kerja Menurut Pendidikan Terakhir yang Ditamatkan Kabupaten Berau, 2018	II-47
Gambar 2.27	Perkembangan UMK Berau dan UMP Kalimantan Timur Tahun 2014-2019	II-48
Gambar 2.28	Jumlah Penumpang Angkutan Darat per Bulan Kabupaten Berau Tahun 2017	II-51
Gambar 2.29	Penduduk Usia 5 Tahun keatas yang Menguasai/Memiliki HP Kabupaten Berau, Tahun 2015-2018	II-54
Gambar 2.30	Jumlah Koperasi Menurut Jenisnya Kabupaten Berau Tahun 2017	II-55
Gambar 2.31	Produksi Ikan Segar di Laut (Ton) Kabupaten Berau, Tahun 2014-2018	II-59
Gambar 2.32	Jumlah Kunjungan Wisatawan Asing dan Domestik di Kabupaten Berau Tahun 2014-2018	II-64
Gambar 2.33	Perkembangan Produksi Batu Bara (Juta Metrik Ton) di Kabupaten Berau Tahun 2014-2018	II-68
Gambar 2.34	Kontribusi Perdagangan Besar dan Eceran; Reparasi Mobil dan Sepeda Motor Kabupaten Berau, Tahun 2013-2017	II-68

Gambar 2.35	Kontribusi Sektor Industri Pengolahan terhadap PDRB Kabupaten Berau, Tahun 2013-2017	II-69
Gambar 3.1	Produk Domestik Regional Bruto Atas Dasar Harga Berlaku Kabupaten Berau Tahun 2012-2017 (Milyar Rupiah)	III-3
Gambar 3.2	Laju Pertumbuhan Ekonomi Kabupaten Berau (Persen), Tahun 2012-2018	III-5
Gambar 3.3	PDRB per Kapita Kabupaten Berau, Tahun 2013-2017	III-6
Gambar 3.4	Laju Inflasi Kabupaten Berau, Tahun 2014-2016	III-7
Gambar 3.5	Tingkat Kemiskinan Kabupaten Berau, Tahun 2012-2016	III-8
Gambar 4.1	Nawa Cita	IV-6
Gambar 4.2	Strategi Pembangunan	IV-7
Gambar 4.3	Arah Kebijakan Pembangunan Tahun 2019	IV-9
Gambar 4.4	Prioritas Nasional Pada RKP 2019	IV-27
Gambar 4.5	Fokus/Tema Pembangunan Kabupaten Berau Tahun 2016-2021	IV-33
Gambar 4.6	Keselarasan Tematik Nasional (RKP Tahun 2019), Provinsi (RKPD Provinsi Kalimantan Timur Tahun 2019) dan Kabupaten Berau (RKPD Tahun 2019)	IV-42
Gambar 4.7	Keterkaitan dan Keselarasan Prioritas Nasional, Prioritas Pembangunan Provinsi Kalimantan Timur dan Prioritas Pembangunan Kabupaten Berau Tahun 2019	IV-43



## DAFTAR TABEL

Tabel 2.1	Jumlah Desa, Kelurahan dan RT Menurut Kecamatan Kabupaten Berau Tahun 2017	II-3
Tabel 2.2	Daerah Irigasi (DI) Kewenangan Provinsi & Kabupaten	II-6
Tabel 2.3	Statistik Klimatologi Kabupaten Berau, 2018	II-9
Tabel 2.4	Rencana Pola Ruang Kabupaten Berau Tahun 2016-2036	II-9
Tabel 2.5	Sistem Pusat Kegiatan Perkotaan Kabupaten Berau	II-10
Tabel 2.6	Pusat Pelayanan Lingkungan (PPL) Kabupaten Berau	II-10
Tabel 2.7	Laporan Kejadian Bencana Kabupaten Berau Tahun 2001-2018	II-13
Tabel 2.8	Jumlah Penduduk Menurut Kecamatan di Kabupaten Berau Tahun 2013-2017	II-14
Tabel 2.9	Laju Pertumbuhan Penduduk Kabupaten Berau menurut Kecamatan Tahun 2014-2018 dan 2017-2018	II-15
Tabel 2.10	Jumlah Penduduk menurut Jenis Kelamin Kabupaten Berau Tahun 2014-2018	II-16
Tabel 2.11	Jumlah Penduduk Menurut Jenis Kelamin dan <i>Sex Ratio</i> Kabupaten Berau, Tahun 2018	II-16
Tabel 2.12	Jumlah Penduduk dan Kepadatan Penduduk Kabupaten Berau, Tahun 2018	II-17
Tabel 2.13	Jumlah Penduduk menurut Kelompok Umur Kabupaten Berau Tahun 2013-2017	II-17
Tabel 2.14	Distribusi PDRB Menurut Lapangan Usaha Atas Dasar Harga Berlaku Kabupaten Berau (Persen) Tahun 2013-2017	II-20
Tabel 2.15	Laju Pertumbuhan Ekonomi Menurut Lapangan Usaha Kabupaten Berau Tahun 2013-2017	II-21
Tabel 2.16	Indeks Pembangunan Manusia dan Komponen Penyusunnya Kabupaten Berau Tahun 2014-2018	II-24
Tabel 2.17	Aset Kebudayaan Kabupaten Berau Tahun 2015	II-28
Tabel 2.18	Sarana Prasarana Pemuda dan Olahraga Kabupaten Berau Tahun 2015	II-29
Tabel 2.19	Angka Partisipasi Sekolah (APS) Kabupaten Berau, Tahun 2014-2018	II-29
Tabel 2.20	Angka Partisipasi Kasar (APK) dan Angka Partisipasi Murni (APM) Kabupaten Berau, Tahun 2017-2018	II-30
Tabel 2.21	Angka Melek Huruf (AMH) Penduduk 10 Tahun Ke Atas Berdasarkan Jenis Kelamin di Kabupaten Berau, 2014-2018	II-31
Tabel 2.22	Persentase Penduduk 10 Tahun ke Atas menurut Kemampuan Membaca dan Menulis Menurut Jenis Kelamin di Kabupaten Berau, 2018	II-31
Tabel 2.23	Persentase Penduduk Usia 7-24 menurut Status Pendidikan Kabupaten Berau, Tahun 2018	II-31
Tabel 2.24	Persentase Penduduk Usia 15+ menurut Pendidikan Tertinggi Kabupaten Berau, Tahun 2014-2018	II-32
Tabel 2.25	Persentase Angka Putus Sekolah Menurut Usia Sekolah di Kabupaten Berau, Tahun 2013-2017	II-32
Tabel 2.26	Sarana Pendidikan Kabupaten Berau, Tahun 2012/2013-2016/2017	II-32
Tabel 2.27	Jumlah Fasilitas Kabupaten Berau (Unit), Tahun 2014-2018	II-34
Tabel 2.28	Jumlah Tenaga Kesehatan di Kabupaten Berau, 2014-2018	II-34
Tabel 2.29	Jumlah Kunjungan Rawat Jalan dan Rawat Inap di Kabupaten Berau, 2013-2017	II-35
Tabel 2.30	Persentase Balita yang Pernah Mendapat Imunisasi Kabupaten Berau, Tahun 2014-2018	II-36
Tabel 2.31	Panjang Jalan Menurut Jenis Permukaan dan Kondisi Jalan Kabupaten Berau, Tahun 2017	II-38
Tabel 2.32	Statistik Perumahan Kabupaten Berau Tahun 2016-2018	II-39



Tabel 2.33	Jumlah Terpidana Kabupaten Berau Tahun 2010-2015	II-41
Tabel 2.34	Jumlah Penduduk, Jumlah Tindak Pidana, dan Angka Kriminalitas Kabupaten Berau, Tahun 2013-2016	II-41
Tabel 2.35	Persentase Penyelesaian Tindak Pidana Menurut Kecamatan Kabupaten Berau, Tahun 2013-2016	II-41
Tabel 2.36	Garis Kemiskinan dan Persentase Penduduk Miskin di Kabupaten Berau Tahun 2014-2018	II-42
Tabel 2.37	Persentase Penduduk Usia Kerja di Kabupaten Berau, 2013-2017	II-44
Tabel 2.38	Tingkat Partisipasi Angkatan Kerja (TPAK) Menurut Jenis Kelamin Kabupaten Berau Tahun 2014-2018	II-45
Tabel 2.39	Tingkat Pengangguran Terbuka (TPT) Menurut Jenis Kelamin Kabupaten Berau Tahun 2014-2018	II-45
Tabel 2.40	Tingkat Kesempatan Kerja (TKK) Menurut Jenis Kelamin di Kabupaten Berau Tahun 2013-2017	II-45
Tabel 2.41	Persentase Penduduk Usia 15+ yang Bekerja Menurut Sektor Lapangan Usaha, Kabupaten Berau, Tahun 2013-2017	II-46
Tabel 2.42	Persentase Penduduk 15 Tahun ke Atas yang Bekerja Menurut Status Pekerjaan di Kabupaten Berau Tahun 2013-2017	II-46
Tabel 2.43	Perkembangan Produktivitas Tenaga Kerja di Kabupaten Berau Tahun 2013-2017	II-47
Tabel 2.44	Perkembangan Produktivitas Tenaga Kerja Menurut Kelompok Kategori Lapangan Usaha di Kabupaten Berau Tahun 2013-2017	II-47
Tabel 2.45	Persentase Penduduk yang Memiliki Nomor Induk Kependudukan (NIK) menurut Karakteristik dan Kelompok Umur, 2018	II-50
Tabel 2.46	Persentase Penduduk yang Memiliki Akta Kelahiran menurut Karakteristik dan Kelompok Umur, 2018	II-50
Tabel 2.47	Jumlah Peserta KB Aktif dan KB Baru Berdasarkan Jenis Kontrasepsi yang Digunakan di Kabupaten Berau, 2015-2017	II-50
Tabel 2.48	Jumlah Unit Angkutan Mobil Penumpang Umum Kabupaten Berau Tahun 2016-2017	II-51
Tabel 2.49	Jumlah Kapal Pada Pelabuhan Tanjung Redeb Per Bulan, Kabupaten Berau Tahun 2017	II-52
Tabel 2.50	Jumlah Pesawat dan Penumpang di Bandara Kalimantan Kabupaten Berau, Tahun 2018	II-52
Tabel 2.51	Jumlah Pos Pembantu di Kabupaten Berau 2013 – 2017	II-53
Tabel 2.52	Ketersediaan Jaringan Komunikasi di Kabupaten Berau Tahun 2017	II-53
Tabel 2.53	Persentase Penduduk Usia 5 Tahun Keatas Berdasarkan Sarana yang Digunakan untuk Akses Internet Tahun 2015 – 2017	II-54
Tabel 2.54	Persentase Penduduk Usia 5 Tahun ke Atas Berdasarkan Tempat untuk Akses Internet Tahun 2015 – 2017	II-54
Tabel 2.55	Persentase Penduduk Usia 5 Tahun ke Atas Berdasarkan Pemanfaatan Akses Internet Tahun 2015– 2017	II-54
Tabel 2.56	Realisasi Proyek Penanaman Modal Dalam Negeri dan Asing Kabupaten Berau, Tahun 2010-2018	II-56
Tabel 2.57	Opini BPK Terhadap Laporan Keuangan Pemerintah Kabupaten Berau, Tahun 2010-2017	II-58
Tabel 2.58	Hasil Penilaian Penyelenggaraan Kinerja Pemerintah Daerah (LKPPD) Kalimantan Timur Tahun 2017 (Tidak Termasuk Mahakam Ulu)	II-58
Tabel 2.59	Produksi Budidaya (Ton) Kabupaten Berau, Tahun 2014-2018	II-60
Tabel 2.60	Produksi Hasil Penangkapan (Ton) Kabupaten Berau, Tahun 2014-2018	II-60
Tabel 2.61	Jumlah Objek Wisata Menurut Kecamatan di Kabupaten Berau Tahun 2016-2017	II-61
Tabel 2.62	Beberapa Potensi dan Daya Tarik Obyek Wisata Kabupaten Berau	II-61
Tabel 2.63	Aset Pariwisata Kabupaten Berau Tahun 2015	II-63
Tabel 2.64	Jumlah Hotel/Penginapan, Resort/Cottage dan Homestay Menurut Kecamatan Di Kabupaten Berau Tahun 2013-2017	II-63
Tabel 2.65	Jumlah restoran/rumah makan menurut kecamatan di Kabupaten Berau tahun 2014-2017	II-64

Tabel 2.66	Luas Panen, Hasil Per Hektar dan Produksi Padi (Sawah dan Ladang) Menurut Kecamatan 2014-2018	II-65
Tabel 2.67	Luas Panen dan Produksi Palawija Kabupaten Berau Tahun 2017	II-66
Tabel 2.68	Luas Tanam, Produksi, Produktivitas, dan Tenaga Kerja Kabupaten Berau, Tahun 2018	II-67
Tabel 2.69	Luas Kawasan Hutan menurut Fungsinya (berdasarkan Peta Penunjukan Kawasan Hutan dan Perairan) Kabupaten Berau, Tahun 2015	II-67
Tabel 2.70	Jumlah Pedagang Menurut Jenisnya per Kecamatan Kabupaten Berau, Tahun 2017	II-69
Tabel 2.71	Realisasi Pendanaan RKPD dan APBD Tahun 2019 Perangkat Daerah pada Pemerintah Kabupaten Berau s.d. Triwulan I	II-72
Tabel 2.72	Realisasi Pendanaan RKPD dan APBD Tahun 2019 PD pada Pemerintah Kabupaten Berau s.d. Triwulan I	II-70
Tabel 2.73	Hasil Evaluasi Pelaksanaan Urusan Pemerintah pada Kabupaten Berau Triwulan I Tahun 2019	II-79
Tabel 2.74	Permasalahan Pembangunan Daerah Berdasarkan Sasaran Pembangunan Kabupaten Berau	II-84
Tabel 2.75	Permasalahan Pembangunan Daerah Berdasarkan Penyelenggaraan Urusan Pemerintah Kabupaten Berau	II-86
Tabel 3.1	Distribusi PDRB Menurut Lapangan Usaha Atas Dasar Harga Berlaku Kabupaten Berau (Persen) Tahun 2015-2016	III-4
Tabel 3.2	Laju Pertumbuhan Ekonomi Menurut Lapangan Usaha Kabupaten Berau, Tahun 2015-2017	III-5
Tabel 3.3	Derajat Otonomi Fiskal Daerah Kabupaten Berau Tahun 2010-2018 (Jutaan Rupiah)	III-9
Tabel 3.4	Kinerja Keuangan Daerah (Realisasi Pendapatan Daerah) Kabupaten Berau Tahun 2016-2018 (jutaan rupiah)	III-10
Tabel 3.5	Proporsi Realisasi Penggunaan Anggaran Belanja Daerah Kabupaten Berau Tahun 2014- 2018 (Rp)	III-12
Tabel 3.6	Proporsi Belanja Pemenuhan Kebutuhan Aparatur Kabupaten Berau Tahun 2014-2018 (Juta Rupiah)	III-13
Tabel 3.7	Realisasi Pengeluaran Belanja Periodik Dan Pengeluaran Pembiayaan Yang Wajib Dan Mengikat Serta Prioritas Utama Kabupaten Berau Tahun 2014-2018 (Juta Rupiah)	III-15
Tabel 3.8	Komposisi Penutup Defisit Riil Anggaran Kabupaten Berau (Juta Rupiah)	III-16
Tabel 3.9	Proyeksi SiLPA (RPJMD) Kabupaten Berau Tahun 2019 (Juta Rupiah)	III-17
Tabel 3.10	Proyeksi Pendapatan Tahun 2018-2019 Kabupaten Berau (Juta Rupah)	III-18
Tabel 3.11	Proyeksi Belanja Wajib dan Mengikat Kabupaten Berau Tahun 2018-2019 (Juta Rupiah)	III-19
Tabel 3.12	Proyeksi SiLPA (RPJMD) Kabupaten Berau Tahun 2019 (Juta Rupiah)	III-20
Tabel 3.13	Proyeksi Kapasitas Riil Keuangan Tahun 2018-2019 (Juta Rupiah)	III-20
Tabel 3.14	Rencana Struktur Belanja Daerah Tahun 2018-2019	III-21
Tabel 3.15	Proyeksi Pembiayaan Kabupaten Berau Tahun 2019 (Juta Rupiah)	III-21
Tabel 4.1	Indikator Pembangunan Tahun 2019	IV-8
Tabel 4.2	Target Kalimantan Timur dalam RPJMN Tahun 2015-2019	IV-13
Tabel 4.3	Sasaran Target Nasional untuk Provinsi Kalimantan Timur	IV-13
Tabel 4.4	Tujuan dan Sasaran Tahun Pertama RPJMD Provinsi Kalimantan Timur Tahun 2019-2023 dan RKPD Provinsi Kalimantan Timur Tahun 2019	IV-16
Tabel 4.5	Arah Kebijakan dan Fokus Pembangunan Kabupaten/Kota	IV-18
Tabel 4.6	Misi dan Tujuan RPJMD Kabupaten Berau Tahun 2016-2021	IV-20
Tabel 4.7	Target Tujuan dan Sasaran Pada Perubahan RKPD Kabupaten Berau Tahun 2019	IV-21
Tabel 4.8	Prioritas Pembangunan Kabupaten Berau Tahun 2019	IV-34
Tabel 4.9	Keterkaitan Prioritas Pembangunan dan Arah kebijakan Pembangunan Kabupaten Berau Tahun 2019	IV-36
Tabel 4.10	Program Pembangunan Daerah Kabupaten Berau Tahun 2019	IV-44

Tabel 6.1	Penetapan Indikator Kinerja Utama Kabupaten Berau Tahun 2019	VI-2
Tabel 6.2	Penetapan Indikator Kinerja Daerah Terhadap Capaian Kinerja Penyelenggaraan Pemerintahan Kabupaten Berau Tahun 2019	VI-4

**DAFTAR LAMPIRAN**

Lampiran 5.1	Rencana Program dan Kegiatan Prioritas Pembangunan Kabupaten Berau Beserta Rancangan Pagu Indikatif Tahun 2019	V-1
--------------	---	-----





## **BAB I PENDAHULUAN**

Pemerintah Daerah Kabupaten Berau telah melaksanakan berbagai program dan kegiatan pembangunan secara berkesinambungan dari tahun ke tahun di mana kini dampak positif pembangunan sedikit banyak telah dirasakan oleh masyarakat Berau. Berbagai program dan kegiatan pembangunan yang telah dilaksanakan oleh pemerintah daerah tersebut mencakup upaya untuk pemenuhan infrastruktur, peningkatan pelayanan publik, peningkatan taraf perekonomian makro dan mikro, hingga peningkatan daya saing SDM dan kualitas hidup masyarakat Berau. Melalui pembangunan yang berkelanjutan diharapkan seluruh masyarakat Kabupaten Berau dapat merasakan kehidupan yang layak, aman, sentosa dan sejahtera. Untuk menindaklanjuti setiap upaya pembangunan yang telah berjalan selama ini, Rencana Kerja Pemerintah Daerah (RKPD) Tahun 2019 yang telah disusun perlu ditinjau dan dirumuskan kembali dalam rangka pencapaian tujuan pembangunan jangka menengah tahun 2016-2021.

Perubahan RKPD Kabupaten Berau Tahun 2019 memiliki nilai penting bagi pelaksanaan pembangunan jangka menengah daerah Kabupaten Berau mengingat dalam penyusunannya dilaksanakan berdasarkan hasil evaluasi pembangunan periode sebelumnya dan hasil pengendalian pelaksanaan pembangunan tahun berjalan dalam rangka optimalisasi kebijakan-kebijakan yang ditetapkan. Dalam dokumen Perubahan RKPD ini terdapat berbagai penyelarasan terhadap dokumen perencanaan pembangunan jangka menengah nasional serta penyelarasan terhadap kebijakan baru terkait dengan telah dilakukannya Perubahan RPJMD Kabupaten Berau Tahun 2016-2021. Selain itu, penyelarasan juga dilakukan dalam kaitannya dengan telah diterbitkannya berbagai peraturan perundang-undangan terbaru, seperti Peraturan Pemerintah Nomor 12 Tahun 2019 tentang Pengelolaan Keuangan Daerah, Peraturan Menteri Dalam Negeri Nomor 98 Tahun 2018 tentang Sistem Informasi Pembangunan Daerah dan Peraturan Menteri Dalam Negeri Nomor 100 Tahun 2018 tentang Penerapan Standar Pelayanan Minimal yang memberikan atmosfir cukup berbeda pada perumusan Perubahan RKPD Kabupaten Berau Tahun 2019.



Perubahan RKPD Kabupaten Berau 2019 dilakukan dalam rangka peningkatan kualitas perencanaan pembangunan dan dilaksanakan berdasarkan hasil pengendalian dan evaluasi pelaksanaan RKPD sebagai bagian dari pembelajaran atas kekurangan pembangunan maupun optimalisasi dari kelebihan pelaksanaan pembangunan daerah. Pembangunan daerah Kabupaten Berau tahun 2019 ini memiliki prioritas untuk mewujudkan kesejahteraan masyarakat yang merata, unggul, dan berdaya saing berbasis sumber daya manusia yang berkualitas melalui pemanfaatan sumber daya alam secara berkelanjutan dan berwawasan lingkungan. Dengan memedomani dokumen Perubahan RPJMD Kabupaten Berau Tahun 2016-2021 maka prioritas fokus/tema pembangunan di tahun 2019, yaitu “Peningkatan Aksesibilitas Infrastruktur Dasar dan Ekonomi secara Merata”. Tema ini merupakan prioritas pembangunan daerah pada tahun 2019 yang mengindikasikan sebuah harapan untuk meningkatkan kesejahteraan masyarakat melalui pembangunan infrastruktur dasar dan pembangunan perekonomian mikro dan makro masyarakat Kabupaten Berau secara merata untuk mewujudkan daerah yang unggul dan berdaya saing tinggi serta masyarakat yang hidup sejahtera.

### **1.1 Latar Belakang**

Pemerintah Daerah Kabupaten Berau telah menyusun Perubahan RPJMD Tahun 2016-2021, untuk selanjutnya menjadi acuan dalam penyusunan perencanaan periode tahunan dalam dokumen RKPD sebagai penjabaran atau pelaksanaan dari dokumen RPJMD. RKPD adalah dokumen perencanaan pembangunan daerah yang pelaksanaannya memiliki satu tahun periode pembangunan sebagai penjabaran dari Rencana Pembangunan Jangka Menengah Daerah (RPJMD). Dokumen RKPD ini memuat rancangan kerangka ekonomi daerah dan kerangka pendanaan, prioritas dan sasaran pembangunan daerah, serta rencana program dan kegiatan prioritas daerah, sesuai dengan amanat Undang-Undang Nomor 23 Tahun 2014. Dalam RKPD juga dilakukan evaluasi terhadap pelaksanaan pembangunan tahun sebelumnya dimana hasil evaluasi ini digunakan sebagai pijakan untuk merumuskan berbagai kebijakan lanjutan agar pelaksanaannya dapat berjalan lebih baik dan optimal.

Dalam hal menjawab dinamika perencanaan tahunan, suatu RKPD dapat dilakukan perubahan/revisi. Berdasarkan Pasal 343 Permendagri No. 86 Tahun 2017 Perubahan RKPD dapat dilakukan jika berdasarkan hasil evaluasi pelaksanaannya dalam tahun berjalan menunjukkan adanya ketidaksesuaian dengan perkembangan keadaan yang meliputi:



- a. Perkembangan yang tidak sesuai dengan asumsi prioritas pembangunan Daerah, kerangka ekonomi Daerah dan keuangan Daerah, rencana program dan kegiatan RKPD berkenaan;
- b. Keadaan yang menyebabkan saldo anggaran lebih tahun anggaran sebelumnya harus digunakan untuk tahun berjalan;

Perubahan RKPD dapat dilakukan tanpa melalui tahapan evaluasi dalam hal terjadi kebijakan nasional, keadaan darurat, keadaan luar biasa, dan perintah dari peraturan perundang-undangan yang lebih tinggi setelah RPJMD ditetapkan. Perubahan RKPD meliputi perubahan:

- a. kerangka ekonomi dan keuangan Daerah;
- b. target sasaran pembangunan Daerah;
- c. prioritas pembangunan Daerah;
- d. penambahan dan/atau pengurangan program dan kegiatan perangkat Daerah;  
dan
- e. target kinerja penyelenggaraan pemerintahan Daerah.

Perubahan RKPD dimaksud selanjutnya menjadi acuan dalam penyusunan perubahan Rencana Kerja Perangkat Daerah (Renja PD), landasan penyusunan perubahan Kebijakan Umum Anggaran Pendapatan Belanja Daerah (KUA) dan perubahan Prioritas dan Plafon Anggaran Sementara (PPAS). Sebagaimana pendekatan terhadap rencana pembangunan daerah pada umumnya, perubahan RKPD disusun berdasarkan pendekatan partisipatif, teknokratif, politis serta *topdown* dan *bottom-up*.

Berdasarkan ketentuan tersebut di atas, maka pada tahun 2019 perlu disusun perubahan terhadap RKPD tahun 2019 karena (1) Adanya dinamika kondisi ekonomi global dan nasional menyebabkan perlunya penyesuaian terhadap asumsi kondisi makro ekonomi; (2) penyesuaian target pendapatan di tahun 2019 berdasarkan hasil evaluasi capaian sampai dengan triwulan I dan II tahun 2019; serta (3) adanya perubahan dalam struktur APBD Tahun Anggaran 2019. Implikasinya adalah diperlukan penyesuaian target pendapatan, perubahan target kinerja beberapa program/kegiatan beserta pagu indikatifnya. Selain itu, perubahan RKPD 2019 juga memerhatikan Perubahan Atas RPJMD Kabupaten Berau tahun 2016-2021. Perubahan RKPD tahun 2019 ini merupakan perubahan pertama yang dilakukan terhadap RKPD Tahun 2019 yang disusun sebagai bahan untuk penyusunan Rancangan Kebijakan Umum Perubahan APBD (KUA) dan Prioritas dan Plafon Anggaran Sementara (PPAS) Perubahan Tahun 2019, serta



rancangan Perubahan APBD TA 2019. Selain itu, Perubahan RKPD Kabupaten Berau Tahun 2019 juga menjadi acuan dalam penyusunan Laporan Keterangan Pertanggungjawaban (LKPJ) dan Laporan Penyelenggaraan Pemerintah Daerah (LPPD), sebagai salah satu evaluasi pembangunan tahun 2019 yang akan dilaksanakan pada akhir periode pembangunan jangka menengah.

Perubahan RKPD Kabupaten Berau Tahun 2019 disusun untuk menjamin keterkaitan dan konsistensi antara perencanaan, penganggaran, pelaksanaan, dan pengawasan dengan mengacu pada arahan pembangunan tahunan yang termuat dalam Perubahan Atas RPJMD Kabupaten Berau Tahun 2016-2021. Perumusan Perubahan RKPD pada dasarnya bertujuan untuk pengintegrasian dan harmonisasi program dan kegiatan prioritas yang tercantum dalam rancangan perubahan Renja OPD serta untuk mengharmoniskan dan menyinergikannya terhadap prioritas dan sasaran pembangunan nasional dan provinsi. Perubahan RKPD ini merupakan bagian dari proses identifikasi kebijakan nasional dan Provinsi yang digunakan untuk melengkapi analisis dan evaluasi terhadap program-program prioritas Kabupaten Berau. Oleh karena itu, penyusunan Perubahan RKPD harus berpedoman kepada Perubahan Atas RPJMD dengan tetap mempertimbangkan dinamika, situasi, kondisi, dan kebutuhan terkini.

Pelaksanaan Perubahan RKPD Kabupaten Berau Tahun 2019 perlu memerhatikan prinsip-prinsip sebagai berikut:

1. Berlandaskan pada kearifan lokal;
2. Mendorong pemanfaatan optimal sumber daya lokal untuk meningkatkan kemandirian daerah;
3. Menjaga keberlanjutan dan kelestarian lingkungan sebagai aset daerah dan nasional; serta
4. Mendorong kesadaran, kepedulian, partisipasi, dan rasa memiliki oleh masyarakat akan proses dan hasil pembangunan.

Penyusunan Perubahan RKPD Kabupaten Berau Tahun 2019 dengan memerhatikan keselarasan dengan RPJMD Provinsi Kalimantan Timur Tahun 2019-2023, RTRW Provinsi Kalimantan Timur Tahun 2016-2036, Perubahan Atas RPJMD Kabupaten Berau 2016-2021, RTRW Kabupaten Berau, serta rencana tahunan nasional. Pada penyusunan Perubahan RKPD Kabupaten Berau ini dilakukan melalui 3 (tiga) tahapan sebagaimana ketentuan pada Pasal 345 Permendagri No. 86 Tahun 2017, sebagai berikut:

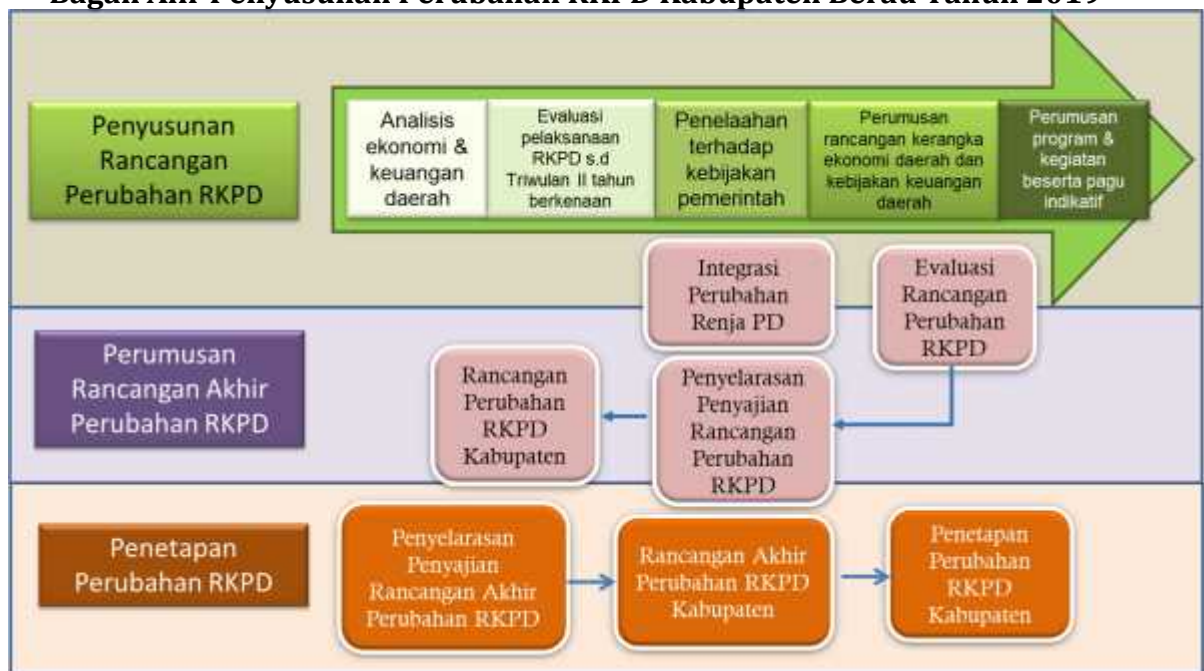




- 1) Penyusunan Rancangan Perubahan RKPD;
- 2) Perumusan Rancangan Akhir Perubahan RKPD; dan
- 3) Penetapan Perubahan RKPD.

Ketiga tahapan penyusunan Perubahan RKPD di atas tampak pada gambar 1.1 berikut ini.

**Gambar 1.1**  
**Bagan Alir Penyusunan Perubahan RKPD Kabupaten Berau Tahun 2019**



## 1.2 Dasar Hukum Penyusunan

Landasan hukum penyusunan Perubahan RKPD Kabupaten Berau Tahun 2019 adalah Pancasila dan Undang-Undang Dasar (UUD) 1945 sebagai landasan konstitusional dengan landasan operasionalnya yaitu::

### A. Undang-Undang

Penyusunan RKPD Kabupaten Berau Tahun 2019 memiliki landasan hukum dalam bentuk Undang-Undang sebagai berikut:

1. Undang-Undang Nomor 17 Tahun 2003 tentang Keuangan Negara (Lembaran Negara Republik Indonesia Tahun 2003 Nomor 47, Tambahan Lembaran Negara Republik Indonesia Nomor 4286);
2. Undang-Undang Nomor 1 Tahun 2004 tentang Perbendaharaan Negara (Lembaran Negara Republik Indonesia Tahun 2004 Nomor 5, Tambahan Lembaran Negara Republik Indonesia Nomor 4355);



3. Undang-Undang Nomor 15 Tahun 2004 tentang Pemeriksaan, Pengelolaan dan Tanggungjawab Keuangan Negara (Lembaran Negara Republik Indonesia Tahun 2004 Nomor 66, Tambahan Lembaran Negara Republik Indonesia Nomor 4400);
4. Undang-Undang Nomor 25 Tahun 2004 tentang Sistem Perencanaan Pembangunan Nasional (Lembaran Negara Republik Indonesia Tahun 2004 Nomor 104, Tambahan Lembaran Negara Republik Indonesia Nomor 4421);
5. Undang-Undang Nomor 33 Tahun 2004 tentang Perimbangan Keuangan Antara Pemerintah Pusat Dan Pemerintah Daerah (Lembaran Negara RI Tahun 2004 Nomor 126, Tambahan Lembaran Negara RI Nomor 4438);
6. Undang-Undang Nomor 26 Tahun 2007 tentang Penataan Ruang (Lembaran Negara Republik Indonesia Tahun 2007 Nomor 68, Tambahan Lembaran Negara Republik Indonesia Nomor 4725);
7. Undang-Undang Nomor 14 Tahun 2008 tentang Keterbukaan Informasi Publik (Lembaran Negara Republik Indonesia Tahun 2008 Nomor 61);
8. Undang-Undang Nomor 25 Tahun 2009 tentang Pelayanan Publik (Lembaran Negara Republik Indonesia Tahun 2009 Nomor 112, Tambahan Lembaran Negara Republik Indonesia Nomor 5038);
9. Undang-Undang Nomor 32 Tahun 2009 tentang Perlindungan dan Pengelolaan Lingkungan Hidup (Lembaran Negara Republik Indonesia Tahun 2009 Nomor 140, Tambahan Lembaran Negara Republik Indonesia Nomor 5059);
10. Undang-Undang Nomor 12 Tahun 2011 tentang Pembentukan Peraturan Perundang-Undangan (Lembaran Negara Republik Indonesia Nomor 82, Tambahan Lembaran Negara Republik Indonesia Nomor 5234);
11. Undang-Undang Nomor 23 Tahun 2014 tentang Pemerintah Daerah (Lembaran Negara Republik Indonesia Tahun 2014 Nomor 244, Tambahan Lembaran Negara Republik Indonesia Nomor 5587) sebagaimana telah diubah kedua kalinya terakhir dengan Undang-Undang Nomor 9 Tahun 2015 (Lembaran Negara Republik Indonesia Tahun 2015 Nomor 58, Tambahan Lembaran Negara Republik Indonesia Nomor 5679);



## **B. Peraturan Pemerintah, Peraturan Presiden, Peraturan Menteri, dan Peraturan Daerah**

Landasan hukum yang digunakan dalam bentuk Peraturan Pemerintah, Peraturan Presiden, Peraturan Menteri, dan Peraturan Daerah adalah:

1. Peraturan Pemerintah Nomor 58 Tahun 2005 tentang Pedoman Pengelolaan Keuangan Daerah (Lembaran Negara Republik Indonesia Tahun 2005 Nomor 140, Tambahan Lembaran Negara Republik Indonesia Nomor 4578);
2. Peraturan Pemerintah Nomor 18 Tahun 2016 tentang Perangkat Daerah (Lembaran Negara Republik Indonesia Tahun 2016 Nomor 114, Tambahan Lembaran Negara Republik Indonesia Nomor 5887);
3. Peraturan Pemerintah Nomor 38 Tahun 2017 tentang Inovasi Daerah (Lembaran Negara Republik Indonesia Tahun 2017 Nomor 206, Tambahan Lembaran Negara Republik Indonesia Nomor 6123);
4. Peraturan Pemerintah Nomor 2 Tahun 2018 tentang Standar Pelayanan Minimal (Lembaran Negara Republik Indonesia Tahun 2018 Nomor 2, Tambahan Lembaran Negara Republik Indonesia Nomor 6178);
5. Peraturan Presiden Nomor 72 Tahun 2018 tentang Rencana Kerja Pemerintah Tahun 2019 (Lembaran Negara Republik Indonesia Tahun 2018 Nomor 148);
6. Peraturan Pemerintah Nomor 12 Tahun 2019 tentang Pengelolaan Keuangan Daerah (Lembaran Negara Republik Indonesia Tahun 2019);
7. Peraturan Presiden Nomor 3 Tahun 2012 tentang Rencana Tata Ruang Pulau Kalimantan (Lembaran Negara Republik Indonesia Tahun 2012 Nomor 10);
8. Peraturan Presiden Nomor 87 Tahun 2014 tentang Peraturan Pelaksanaan Undang-Undang Nomor 12 Tahun 2011 tentang Pembentukan Peraturan Perundang-Undangan (Lembaran Negara Republik Indonesia Tahun 2014 Nomor 199);
9. Peraturan Presiden Nomor 2 Tahun 2015 tentang Rencana Pembangunan Jangka Menengah Nasional Tahun 2015-2019 (Lembaran Negara Republik Indonesia Tahun 2015 Nomor 3);



10. Peraturan Presiden Nomor 59 Tahun 2017 tentang Pelaksanaan Pencapaian Tujuan Pembangunan Berkelanjutan (Lembaran Negara Republik Indonesia Tahun 2017 Nomor 136);
11. Peraturan Menteri Dalam Negeri Nomor 80 Tahun 2015 tentang Pembentukan Produk Hukum Daerah (Lembaran Negara Republik Indonesia Tahun 2015 Nomor 2036);
12. Peraturan Menteri Dalam Negeri Nomor 86 Tahun 2017 tentang Tata Cara Perencanaan, Pengendalian dan Evaluasi Pembangunan Daerah, Tata Cara Evaluasi Rancangan Peraturan Daerah tentang Rencana Pembangunan Jangka Panjang Daerah dan Rencana Pembangunan Jangka Menengah Daerah, serta Tata Cara Perubahan Rencana Pembangunan Jangka Panjang Daerah, Rencana Pembangunan Jangka Menengah Daerah, dan Rencana Kerja Pemerintah Daerah (Berita Negara Republik Indonesia Tahun 2017 Nomor 1312);
13. Peraturan Menteri Perencanaan Pembangunan Nasional/Kepala Badan Perencanaan Pembangunan Nasional Nomor 15 Tahun 2018 tentang Pemutakhiran Rencana Kerja Pemerintah Tahun 2019 (Berita Negara Republik Indonesia Tahun 2018 Nomor 1817);
14. Peraturan Menteri Dalam Negeri Nomor 98 Tahun 2018 tentang Sistem Informasi Pembangunan Daerah (Berita Negara Republik Indonesia Tahun 2018 Nomor 1538);
15. Peraturan Menteri Dalam Negeri Nomor 100 Tahun 2018 tentang Penerapan Standar Pelayanan Minimal (Berita Negara Republik Indonesia Tahun 2018 Nomor 1540);
16. Keputusan Menteri Dalam Negeri Nomor 131.64-560 Tahun 2016 tentang Pengangkatan Bupati Berau Provinsi Kalimantan Timur;
17. Keputusan Menteri Dalam Negeri Nomor 132.64-561 Tahun 2016 tentang Pengangkatan Wakil Bupati Berau Provinsi Kalimantan Timur;
18. Peraturan Daerah Provinsi Kalimantan Timur Nomor 15 Tahun 2008 tentang Rencana Pembangunan Jangka Panjang Daerah Provinsi Kalimantan Timur Tahun 2005-2025 (Lembaran Daerah Provinsi Kalimantan Timur Tahun 2008 Nomor 15);



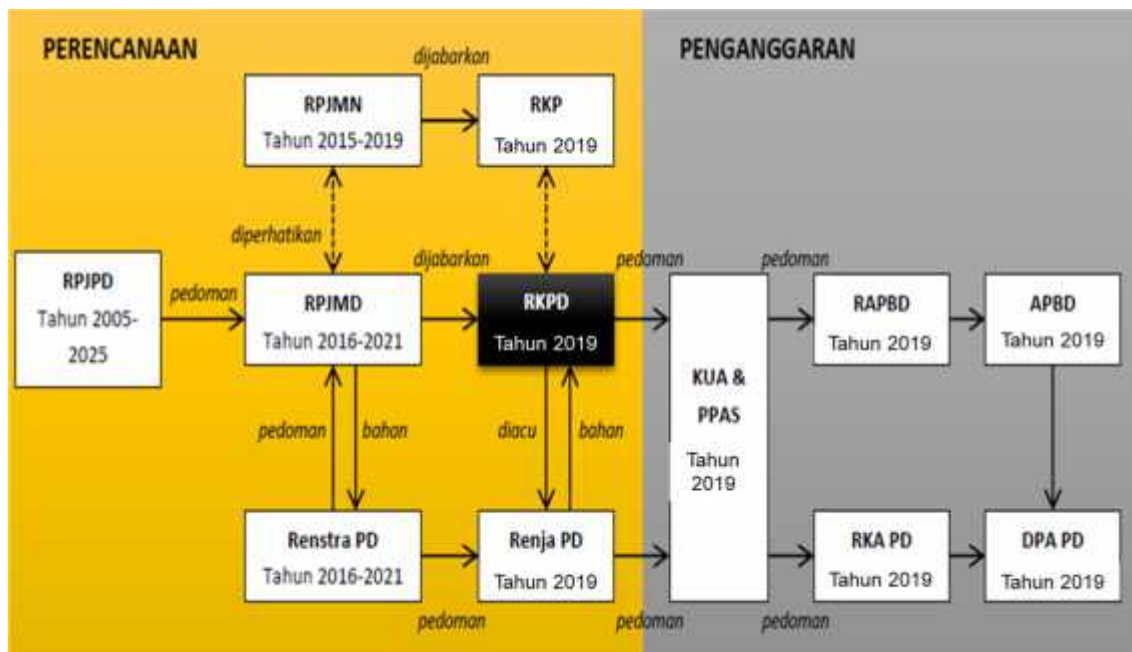


19. Peraturan Daerah Provinsi Kalimantan Timur Nomor 1 Tahun 2016 tentang Rencana Tata Ruang Wilayah Provinsi Kalimantan Timur Tahun 2016-2036 (Lembaran Daerah Provinsi Kalimantan Timur Tahun 2016 Nomor 1);
20. Peraturan Daerah Provinsi Kalimantan Timur Nomor 2 Tahun 2019 tentang Rencana Pembangunan Jangka Menengah Daerah Provinsi Kalimantan Timur Tahun 2019-2023 (Lembaran Daerah Provinsi Kalimantan Timur Tahun 2019);
21. Peraturan Gubernur Kalimantan Timur Nomor 18 Tahun 2018 tentang Rencana Kerja Pemerintah Daerah Provinsi Kalimantan Timur Tahun 2019 (Berita Daerah Provinsi Kalimantan Timur Tahun 2018 Nomor 18);
22. Peraturan Daerah Kabupaten Berau Nomor 2 Tahun 2006 tentang Rencana Pembangunan Jangka Panjang Daerah (RPJPD) Kabupaten Berau Tahun 2006-2026 (Lembaran Daerah Kabupaten Berau Tahun 2006 Nomor 2);
23. Peraturan Daerah Kabupaten Berau Nomor 03 Tahun 2016 tentang Rencana Pembangunan Jangka Menengah Daerah Kabupaten Berau Tahun 2016-2021 (Lembaran Daerah Kabupaten Berau Tahun 2016 Nomor 3);
24. Peraturan Daerah Kabupaten Berau Nomor 9 Tahun 2017 tentang Rencana Tata Ruang Wilayah Kabupaten Berau Tahun 2016-2036 (Lembaran Daerah Kabupaten Berau Tahun 2017 Nomor Register: 8/67/2017); dan
25. Peraturan Bupati Berau Nomor 27 Tahun 2018 tentang Rencana Kerja Pembangunan Daerah Tahun 2019 (Berita Daerah Kabupaten Berau Tahun 2018 Nomor 27).

### **1.3 Hubungan Antar Dokumen**

Penyusunan Perubahan RKPD Kabupaten Berau Tahun 2019 diperlukan untuk menjamin keselarasan, keterkaitan dan konsistensi dalam sistem pembangunan daerah antara perencanaan, penganggaran, pelaksanaan dan pengawasan yang berdasarkan pada evaluasi capaian sampai dengan triwulan II tahun 2019. Hubungan antar dokumen pembangunan tersebut dapat terlihat pada Gambar 1.2 berikut ini.

**Gambar 1.2**  
**Hubungan Antardokumen Rencana Pembangunan Daerah**



Berdasarkan gambar 1.2 di atas dapat dijelaskan sebagai berikut:

1. Sistem perencanaan pembangunan daerah merupakan rangkaian panjang dalam satu kesatuan yang tidak dapat berdiri sendiri, mencakup perencanaan pembangunan jangka panjang, menengah, dan tahunan;
2. Perencanaan pembangunan daerah merupakan satu kesatuan dengan sistem pembangunan nasional; serta
3. Sistem perencanaan pembangunan daerah juga merupakan satu kesatuan dengan sistem pengelolaan keuangan daerah melalui tahap penganggarnya.

#### **1.4 Maksud dan Tujuan**

Maksud dari penyusunan Perubahan RKPD Kabupaten Berau Tahun 2019 adalah memberikan arah sekaligus acuan bagi seluruh pemangku kepentingan pembangunan daerah dalam menjabarkan perencanaan pembangunan tahun 2019 untuk mewujudkan capaian visi dan misi Kepala Daerah Kabupaten Berau. Penyusunan Perubahan RKPD Kabupaten Berau Tahun 2019 juga dimaksudkan untuk memberikan kerangka sistematis sebagai pedoman terhadap arah



penyelenggaraan pemerintahan, pengelolaan pembangunan, dan pelayanan kepada masyarakat yang dituangkan dalam bentuk kebijakan APBD Tahun 2019 serta juga untuk merangsang partisipasi masyarakat dalam proses perencanaan, pelaksanaan serta pengawasan pembangunan daerah Kabupaten Berau.

Tujuan yang ingin dicapai dari penyusunan dokumen Perubahan RKPD Kabupaten Berau Tahun 2019, yaitu:

- a. Menjadi acuan dan pedoman Perangkat Daerah dalam menyusun perubahan Rencana Kerja Perangkat Daerah (Renja PD) dengan program-program prioritas yang menjadi upaya nyata untuk memenuhi kebutuhan masyarakat Kabupaten Berau Tahun 2019.
- b. Tersedianya dokumen perencanaan pembangunan tahun 2019 yang berpedoman pada Raperda Perubahan RPJMD Kabupaten Berau Tahun 2016-2021;
- c. Tersedianya acuan untuk penyusunan perubahan Kebijakan Umum Anggaran (KUA) Kabupaten Berau Tahun 2019 serta Prioritas dan Plafon Anggaran Sementara (PPAS) Kabupaten Berau Tahun 2019;
- d. Tersedianya acuan untuk penyusunan perubahan Anggaran Pendapatan dan Belanja Daerah (APBD) Kabupaten Berau Tahun 2019;
- e. Menjadi alat untuk menjamin keterkaitan perencanaan, penganggaran, pelaksanaan dan pengawasan pembangunan daerah;
- f. Merupakan landasan evaluasi untuk menetapkan program dan kegiatan daerah serta rekomendasi kebijakan guna mendukung implementasi program/kegiatan tahun anggaran berikutnya; dan
- g. Operasionalisasi RPJMD Kabupaten Berau Tahun 2016 – 2021 dalam rangka pencapaian tujuan dan sasaran pembangunan jangka menengah tahun ketiga (Tahun 2019).

### 1.5 Sistematika Dokumen RKPD

Sistematika dokumen Perubahan RKPD Kabupaten Berau Tahun 2019 disusun sesuai dengan Pasal 349 dan Pasal 353 Peraturan Menteri Dalam Negeri Nomor 86 Tahun 2017 dengan rumusan sebagai berikut:

**BAB I. PENDAHULUAN;** memuat latar belakang, dasar hukum



penyusunan, hubungan antardokumen, maksud dan tujuan, serta sistematika dokumen RKPD.

**BAB II. EVALUASI HASIL TRIWULAN II TAHUN 2019;** Memuat evaluasi pelaksanaan RKPD 2019 sampai dengan triwulan kedua, selain itu juga memerhatikan dokumen RPJMD dan dokumen RKP tahun 2019 sebagai bahan acuan.

**BAB III. KERANGKA EKONOMI DAN KEUANGAN DAERAH;** memuat kondisi ekonomi daerah tahun lalu dan perkiraan tahun berjalan, tantangan dan prospek perekonomian daerah tahun rencana dan satu tahun setelah tahun rencana, proyeksi keuangan daerah dan kerangka pendanaan, arah kebijakan ekonomi daerah (arah kebijakan pendapatan daerah, arah kebijakan belanja daerah, serta arah kebijakan pembiayaan daerah).

**BAB IV. SASARAN DAN PRIORITAS PEMBANGUNAN DAERAH;** Mengemukakan secara eksplisit perumusan prioritas dan sasaran pembangunan daerah berdasarkan hasil analisis terhadap hasil evaluasi pelaksanaan RKPD tahun 2019 dan capaian kinerja yang direncanakan dalam RPJMD, identifikasi permasalahan ditingkat daerah dan nasional, rancangan kerangka ekonomi daerah beserta kerangka pendanaan.

**BAB V. RENCANA KERJA DAN PENDANAAN DAERAH;** mengemukakan rencana kerja yang berisi tentang program dan kegiatan prioritas daerah yang disusun berdasarkan evaluasi pembangunan tahunan, kedudukan tahun perencanaan pembangunan (RKPD), dan capaian kinerja yang direncanakan dalam RPJMD. Rencana program dan kegiatan prioritas harus mewakili aspirasi dan kepentingan masyarakat.

**BAB VI. KINERJA PENYELENGGARAAN PEMERINTAHAN DAERAH;** mengemukakan tentang penetapan indikator kinerja penyelenggaraan pemerintahan daerah bertujuan untuk memberi panduan dalam pencapaian kinerja tahunan yang ditetapkan menjadi Indikator Kinerja Utama (IKU) maupun Indikator Kinerja Kunci (IKK) pada akhir tahun perencanaan.

**BAB VII. PENUTUP;** mengemukakan kaidah pelaksanaan RKPD dan





mekanisme pengendalian dan evaluasi hasil pelaksanaan RKPD.



## **BAB II**

### **GAMBARAN UMUM KONDISI DAERAH**

Pembangunan daerah Kabupaten Berau selama periode jangka menengah 2016-2021 menunjukkan perkembangan yang cukup signifikan, namun masih terdapat beberapa titik penting yang harus diupayakan percepatan progres pembangunannya. Upaya percepatan tersebut dilakukan antara lain melalui perumusan arah kebijakan pembangunan tahunan Kabupaten Berau yang selaras dengan perencanaan pembangunan jangka menengah dan sesuai realisasi pembangunan yang telah dilaksanakan selama ini untuk kemudian dijabarkan nyata melalui pelaksanaan berbagai program dan kegiatan pembangunan. Agar rumusan program dan kegiatan yang ditetapkan memiliki relevansi terhadap target kinerja pembangunan maka perlu adanya analisis gambaran umum kondisi daerah sebagai panduan awal dalam menyusun kebijakan pembangunan tahunan Kabupaten Berau.

Analisis tentang gambaran umum kondisi daerah Kabupaten Berau mencakup aspek geografi dan demografi, aspek kesejahteraan rakyat, aspek pelayanan umum, dan aspek daya saing daerah. Keempat aspek tersebut diturunkan menjadi fokus-fokus pembangunan daerah sebagai bagian dari capaian kinerja pembangunan daerah sesuai bidang urusan dalam Undang-Undang Nomor 23 Tahun 2014. Analisis gambaran umum daerah mencakup pula telaahan terhadap hasil evaluasi status dan kedudukan pencapaian kinerja pembangunan daerah, berdasarkan rekapitulasi hasil evaluasi pelaksanaan program dan kegiatan RKPD tahun lalu dan realisasi RPJMD serta menguraikan pula rumusan umum permasalahan pembangunan yang berhubungan dengan prioritas pembangunan daerah, dan permasalahan lainnya yang berhubungan dengan layanan dasar dan tugas fungsi perangkat daerah. Untuk memahami lebih lanjut berbagai potensi dan kinerja pembangunan selama ini, berikut gambaran umum kondisi daerah Kabupaten Berau dari berbagai aspek.

#### **2.1 KONDISI UMUM DAERAH**

Subbab ini akan menguraikan secara logis dasar-dasar analisis, gambaran umum kondisi daerah yang meliputi aspek geografi dan demografi, aspek kesejahteraan rakyat, aspek pelayanan umum, dan aspek daya saing daerah



beserta indikator kinerja penyelenggaraan pemerintah daerah.

### **2.1.1 Aspek Geografi dan Demografi**

Aspek geografi dan demografi merupakan informasi spasial dan mendasar dalam menganalisis gambaran umum kondisi daerah Kabupaten Berau. Penjabaran aspek geografi dalam dokumen perencanaan pembangunan akan memberikan gambaran utuh bagaimana karakteristik wilayah Kabupaten Berau, baik dalam kaitannya dengan luas dan batasan wilayah, letak geografis, topografi, hingga penggunaan lahan dalam pembangunan daerah. Selain itu, akan dilihat pula berbagai potensi pengembangan wilayah hingga identifikasi wilayah rawan bencana. Adapun, aspek demografi dalam pembangunan daerah akan memberikan ukuran, struktur, maupun distribusi/persebaran penduduk, baik secara *series* maupun kewilayahan. Analisis aspek demografi ini menjadi penting mengingat subyek sekaligus obyek pembangunan adalah masyarakat, sehingga keterkaitan antara demografi dengan aspek-aspek lain akan menjadi perlu untuk diperhatikan secara seksama.

#### **A. Karakteristik Lokasi dan Wilayah**

##### **1. Luas dan Batas Wilayah Administrasi**

Kabupaten Berau berada di bagian utara Provinsi Kalimantan Timur dan berbatasan langsung dengan Provinsi Kalimantan Utara. Sampai dengan tahun 2018, wilayah administrasi Kabupaten Berau terbagi dalam 13 kecamatan dengan jumlah desa/kelurahan sebanyak 100 desa dan 10 kelurahan.

Sebelum tahun 2000, Kabupaten Berau hanya terdiri dari 8 kecamatan, kemudian terjadi penambahan 3 (tiga) kecamatan baru, yaitu Kecamatan Teluk Bayur yang merupakan gabungan sebagian wilayah Kecamatan Tanjung Redeb, Kecamatan Sambaliung dan Kecamatan Gunung Tabur. Kemudian, pada tahun 2002 terjadi penambahan 2 (dua) kecamatan lagi, yaitu Kecamatan Maratua dan Kecamatan Tubaan (yang kemudian pada tahun 2002 berubah menjadi Kecamatan Tabalar). Selanjutnya, pada tahun 2012 terjadi lagi penambahan dua kecamatan, yaitu Kecamatan Biatan dan Kecamatan Batu Putih. Pada tahun 2012 juga terdapat perubahan dua Unit Pemukiman Transmigrasi (UPT) yang bergabung ke Desa Sukan, Kecamatan Sambaliung dan terdapat penambahan satu desa di Kecamatan Talisayan, yaitu desa Capuak serta dua desa di wilayah Kecamatan Segah, yaitu Desa Batu Rajang dan Siduung Indah.

**Gambar 2.1**  
**Peta Kabupaten Berau**



*Sumber: Bappeda Kabupaten Berau, 2018*

**Tabel 2.1**  
**Jumlah Desa, Kelurahan dan RT Menurut Kecamatan**  
**Kabupaten Berau Tahun 2017**

Kecamatan	Desa	Kelurahan	RT
Kelay	14	-	32
Talisayan	10	-	75
Tabalar	6	-	33
Biduk-Biduk	6	-	29
Pulau Derawan	5	-	27
Maratua	4	-	12
Sambaliung	13	1	116
Tanjung Redeb	-	6	114
Gunung Tabur	10	1	68
Segah	13	-	56
Teluk Bayur	4	2	78
Batu Putih	7	-	32
Biatan	8	-	34
<b>Total</b>	<b>100</b>	<b>10</b>	<b>706</b>

*Sumber: Kabupaten Berau Dalam Angka, 2018*

Kabupaten Berau memiliki luas wilayah 34.127,35 Km<sup>2</sup> yang terdiri dari daratan 23.558,50 Km<sup>2</sup> dan lautan 10.568,85 Km<sup>2</sup> sepanjang 4 mil dari garis pantai pulau terluar. Luas Kabupaten Berau berada pada urutan ketiga di Provinsi Kalimantan Timur dengan luas daratan sebesar 17 persen dari total luas daratan Provinsi Kalimantan Timur. Secara administratif, batas wilayah Kabupaten Berau



sebagai berikut:

- ) Wilayah Utara berbatasan dengan Kabupaten Bulungan, Provinsi Kalimantan Utara;
- ) Wilayah Selatan berbatasan dengan Kabupaten Kutai Timur;
- ) Wilayah Timur berbatasan dengan Laut Sulawesi; dan
- ) Wilayah Barat berbatasan dengan Kabupaten Malinau, Kabupaten Kutai Kartanegara, dan Kabupaten Kutai Barat.

## **2. Letak dan Kondisi Geografis**

Kabupaten Berau terletak tidak jauh dari Garis Khatulistiwa dengan posisi antara 116° sampai dengan 119° Bujur Timur dan 1° Lintang Utara sampai dengan 2°33' Lintang Selatan. Kabupaten Berau merupakan salah satu pintu gerbang pembangunan di wilayah Provinsi Kalimantan Timur bagian utara dengan potensi sumber daya alam yang tidak terbarui cukup besar, yakni batu bara. Selain itu, terdapat banyak potensi pariwisata yang cukup menjanjikan sebagai salah satu daya tarik bagi wisatawan, baik asing maupun domestik. Delapan kecamatan di Kabupaten Berau memiliki wilayah pesisir, yaitu Kecamatan Sambaliung, Tabalar, Biatan, Talisayan, Batu Putih, Biduk-Biduk, Pulau Derawan, dan Maratua yang secara geografis berbatasan langsung dengan lautan lepas. Khusus Kecamatan Pulau Derawan dan Maratua sudah dikenal secara internasional sebagai daerah tujuan wisata di mana pantai dan alam bawah lautnya memiliki panorama yang indah. Di samping itu, Kabupaten Berau juga memiliki 31 pulau kecil dan wilayah laut yang cukup luas dengan keanekaragaman sumber daya hayati yang tinggi.

## **3. Topografi**

Topografi Kabupaten Berau bervariasi berdasarkan bentuk relief, kemiringan lereng dan ketinggian dari permukaan laut. Wilayah daratan Kabupaten Berau lebih banyak berbentuk gugusan bukit yang sebagian besar tidak dihuni oleh penduduk sehingga rata-rata kecamatan memiliki wilayah yang luas dengan kepadatan penduduk rendah. Wilayah daratan tidak lepas dari perbukitan yang terdapat hampir di seluruh wilayah, terutama Kecamatan Kelay yang membentang perbukitan batu kapur hampir mencapai 100 km. Selanjutnya, di Kecamatan Talisayan terdapat perbukitan dengan bukit tertinggi yang dikenal dengan nama Bukit Padai. Kabupaten Berau memiliki tujuh buah danau dengan total luas kurang lebih 15 ha.



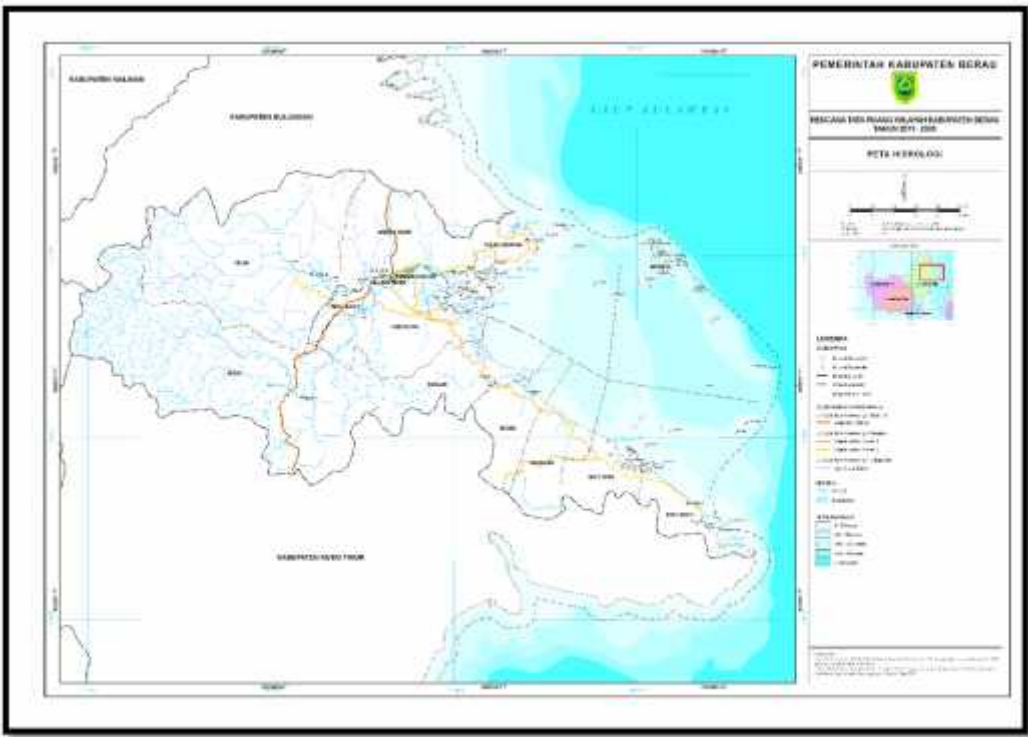
Gambar 2.2  
Peta Topografi Kabupaten Berau



4. Hidrologi

Kabupaten Berau memiliki 20 aliran sungai yang mengalir di enam kecamatan dengan sungai terpanjang adalah Sungai Berau di Kecamatan Gunung Tabur (292 km) dan Sungai Kelay di Kecamatan Kelay sepanjang 254 km.

Gambar 2.3  
Peta Hidrologi Kabupaten Berau







Adapun sistem jaringan sumber daya air di Berau dikelompokkan menjadi 2 (dua) Wilayah Sungai (WS), yaitu:

1) WS Berau-Kelay

Jaringan sumber daya air strategis nasional yang termasuk dalam WS Berau-Kelay, yaitu Daerah Aliran Sungai (DAS): 1) DAS Sajau; 2) DAS Binai; 3) DAS Mangkupadie; 4) DAS Pidada; 5) DAS Malinau; 6) DAS Berau; 7) DAS Pantai; 8) DAS Liu Padai; 9) DAS Tabalar; 10) DAS Lempake; 11) DAS Pegat; 12) DAS Lungsuran Naga; 13) DAS Derawan; 14) DAS Maratua Payung-Payung; dan 15) DAS Martua Teluk Alulu.

2) WS Karangan

DAS yang termasuk dalam WS Karangan meliputi: 1) DAS Petuang; 2) DAS Bakil; 3) DAS Benayaan; 4) DAS Sumberagung; 5) DAS Kayuindah; 6) DAS Talisayan; 7) DAS Dumaring; 8) DAS Lobangkelatak; 9) DAS Kalriabu; 10) DAS Muhammad; 11) DAS Labuankelambu; 12) DAS Sandaran; 13) DAS Kembalun; 14) DAS Manubara; 15) DAS Karangan; dan 16) DAS Tanjung Buaya.

Pengaturan irigasi di Kabupaten Berau terbagi menjadi 2 (dua) kewenangan, yakni kewenangan di tingkat provinsi dan kewenangan di tingkat kabupaten.

**Tabel 2.2**  
**Daerah Irigasi (DI) Kewenangan Provinsi & Kabupaten**

DI Kewenangan Provinsi			DI Kewenangan Kabupaten		
Daerah Irigasi (DI)	Lokasi	Luas (Ha)	Daerah Irigasi (DI)	Lokasi	Luas (Ha)
1) DI Beriwit	Sambaliung	1.500	1) DI Buyung	Tabalar	500
2) DI Muara Bangun	Sambaliung	2.000	2) DI Semurut	Tabalar	510
3) DI Merancang	Gunung Tabur	1.200	3) DI Lesan	Kelay	400
4) DI Labanan	Teluk bayur	1.116	4) DI Talisayan	Talisayan	850
5) DI Tepian Buah	Segah	1.500	5) DI Merancang	Gunung Tabur	200
6) DI Dumaring	Talisayan	1.000	6) DI Tasuk	Gunung Tabur	300
7) DI Batu-Batu	Gunung Tabur	1.000	7) DI Pulau Besing	Gunung Tabur	200
8) DI Biatan	Biatan	1.800	8) DI Siduung	Segah	500
9) DI Sungai Lati	Gunung Tabur	1.050	9) DI Pujut	Pl. Derawan	500
10) DIR Rantau Pangan		1.500	10) DI Tabalar	Tabalar	300
11) DIR Sei Kuran	Sambaliung	1.000	11) DI Samburakat	Gunung Tabur	200
12) DIR Sukan Tengah	Sambaliung	1.000	12) DI Bebanir Muala	Sambaliung	100
13) DIR Tanjung Perengat		2.500	13) DI Pulau Aji	Sambaliung	100
			14) DI Gurimbang	Sambaliung	250
			15) DIR Karangan	Biatan	250
			16) DIR Sukan	Sambaliung	500
			17) DI Tumbit Melayu	Teluk Bayur	350



DI Kewenangan Provinsi			DI Kewenangan Kabupaten		
Daerah Irigasi (DI)	Lokasi	Luas (Ha)	Daerah Irigasi (DI)	Lokasi	Luas (Ha)
14) DIR Urutang		2.000	18) DI Suaran	Sambaliung	200
			19) DI Teluk Sumbang	Biduk-biduk	250
			20) DI Semurut II	Tabalar	300
			21) DI Batu Putih	Batu Putih	300
			22) DI Biatan	Biatan	450
			Lempake	Biduk-Biduk	150
			23) DI Teluk Sumbang	Pl. Derawan	500
			24) DIR Semanting	Segah	300
			25) DI Pandan Sari	Segah	600
			26) DI Bukit Makmur	Tabalar	1.000
			27) DI Tabalar Muara		

Sumber: RTRW Kabupaten Berau Tahun 2016-2036

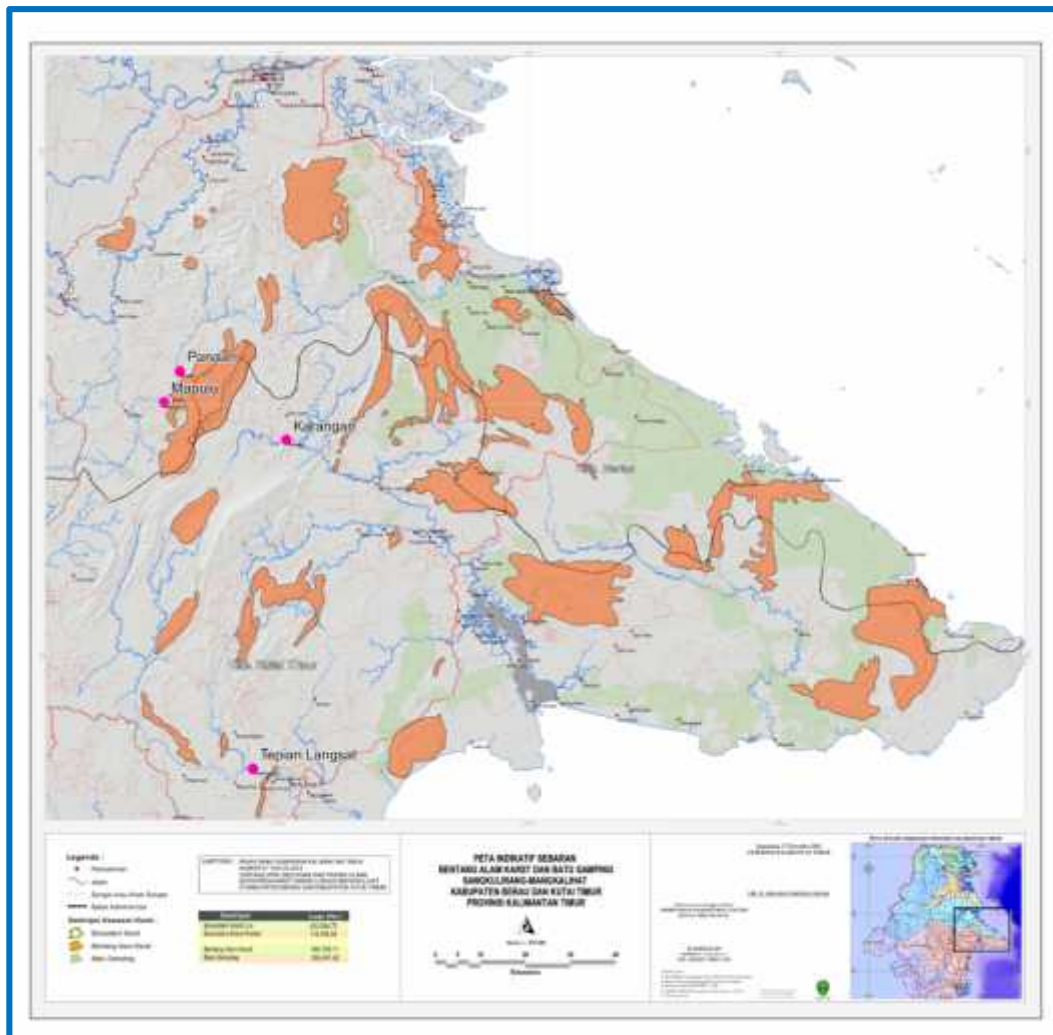
5. Geologi

Indonesia kaya akan Kawasan Karst yang tersebar di seluruh nusantara dengan luas sekitar 15,4 juta hektar dengan usia mulai dari 700.000 tahun hingga 470 juta tahun. 12 persen Karst Indonesia berada di Provinsi Kalimantan Timur, yakni Kawasan Karst Sangkulirang Mangkalihat dengan luas 1.867.676 ha, terbentang dari Kabupaten Berau hingga Kutai Timur. Ekosistem Karst memiliki karakteristik relief dan drainase yang khas akibat derajat pelarutan batu-batuan yang intensif, terutama batuan gamping dan dolomit. Kekhasan Kawasan Karst Sangkulirang Mangkalihat secara fisik ditandai dengan perbukitan, lembah-lembah terjal, sungai bawah tanah, gua dengan dindingnya terdapat jejak kehidupan manusia purba berupa lukisan tangan dan berbagai jenis binatang yang diperkirakan sudah berusia sekitar 10.000 tahun Sebelum Masehi. Berdasarkan hasil penelitian, diperkirakan penyebaran rumpun manusia purba Austronesia berawal di Pegunungan Karst Sangkulirang, yang artinya disinilah titik awal masuknya manusia purba ke wilayah nusantara.

Kawasan Karst Sangkulirang-Mangkalihat juga menyimpan potensi sumber daya alam bernilai ekonomis tinggi dan keanekaragaman hayati yang melimpah; berupa sarang Burung Rating, potensi wisata alam, hasil hutan kayu maupun non kayu, batuan mineral, menjadi salah satu habitat orang utan dan beberapa fauna lain, serta menjadi kawasan berpotensi penyerapan karbon yang cukup tinggi. Sebagai unsur penting penyusun keanekaan bumi (*geodiversity*) yang bernilai ilmiah, ekonomi, dan kemanusiaan, *International Union for Conservation of Nature* (IUCN) pada tahun 1997 mengukuhkan Karst sebagai kawasan yang lingkungannya harus dilestarikan karena peran pentingnya dalam siklus karbon

dunia. Kawasan Karst ini juga memiliki peran penting dalam siklus hidrologi, di mana berdasarkan pendekatan Daerah Aliran Sungai (DAS) Kabupaten Berau dan Kabupaten Kutai Timur, kawasan ini merupakan hulu dari 5 sungai utama di Berau dan Kutai Timur (Dumaring, Tabalar, Menubar, Karangan dan Bengalun) dan merupakan salah satu sumber air utama bagi masyarakat di 100 desa.

**Gambar 2.4**  
**Peta Sebaran Karst di Kab. Berau dan Kutai Timur**



Sumber: Lampiran I Peraturan Gubernur Kalimantan Timur Nomor 67 Tahun 2012

Kawasan Karst Sangkulirang Mangkalihat merupakan sumber daya alam yang tidak terbarukan (*nonrenewable*), jika rusak tidak dapat dipulihkan (*unretrievable*) dan sangat peka terhadap segala bentuk perubahan lingkungan. Mengingat sebagian besar Kawasan Karst kini telah menjadi lokasi ekowisata (wisata alam, budaya dan ilmiah) sehingga tak luput dari ancaman kelestarian kawasan, baik itu melalui penambangan marmer, semen, maupun penggalian batu kapur. Oleh karena itu, kelestariannya harus senantiasa dijaga secara berkelanjutan demi keberlangsungan hidup hingga masa mendatang.

## 6. Klimatologi



Berdasarkan hasil pengamatan iklim yang dilakukan oleh BMKG Kabupaten Berau di Stasiun Meteorologi Tanjung Redeb pada tahun 2018, secara umum Kabupaten Berau beriklim tropis dengan suhu udara berkisar 22,8°C sampai dengan 34,0°C. Suhu udara rata-rata terendah adalah 26,1°C dan rata-rata tertinggi adalah 27,5°C dengan kelembaban udara mencapai 90 persen pada bulan Januari dan paling minim hanya berkisar 82 persen pada bulan September 2018. Adapun kecepatan angin di Kabupaten Berau hanya berkisar 3-5 knot dengan tekanan udara tertinggi pada bulan Oktober mencapai 1.012,9 mb.

**Tabel 2.3**  
**Statistik Klimatologi Kabupaten Berau, 2018**

Bulan	Rata-rata Suhu Udara	Rata-rata Kelembaban Udara	Tekanan Udara	Kecepatan Angin	Penyinaran Matahari	Curah Hujan
Januari	26,1	90	1010,6	3,4	34	302,4
Februari	26,3	89	1012,5	3,5	37	221,5
Maret	26,5	88	1011,8	3,7	38	230,5
April	26,5	89	1011,8	3,6	40	311,3
Mei	27,1	88	1011,6	3,7	38	154,3
Juni	27,0	87	1012,2	3,9	58	88,4
Juli	27,2	86	1011,2	4,2	62	249,4
Agustus	27,4	84	1012,0	5,2	71	74,6
September	27,5	82	1012,4	4,9	46	48,2
Oktober	27,0	85	1012,9	4,0	39	158,4
November	27,0	87	1012,6	3,8	49	191,3
Desember	26,7	88	1011,9	3,5	37	230,1

Sumber: BMKG Kabupaten Berau, 2019

Penyinaran matahari yang minim menyebabkan kelembaban meningkat, hal ini terlihat pada rendahnya penyinaran matahari yang mencapai 34 persen pada bulan Januari dan mencapai 71 persen pada bulan Juli. Curah hujan yang tinggi juga menyebabkan kelembaban yang tinggi di mana curah hujan tertinggi terjadi pada bulan April, mencapai 311,3 mm<sup>3</sup>.

**7. Penggunaan Lahan**

Potensi penggunaan lahan di Kabupaten Berau telah direncanakan dengan baik sebagaimana tertuang dalam dokumen RTRW Kabupaten Berau Tahun 2016-2036, dengan kawasan lindung seluas 461.375,83 ha dan kawasan budidaya seluas 3.234.860,85 ha. Berikut rencana pola ruang penggunaan lahan Kabupaten Berau secara keseluruhan.

**Tabel 2.4**  
**Rencana Pola Ruang Kabupaten Berau Tahun 2016-2036**



No	Kawasan/Pola Ruang	Luas (Ha)
A.	<b>Kawasan Lindung</b>	<b>461.375,83</b>
1	Hutan Lindung	360.254,31
2	Mangrove	317,67
3	Padang Lamun (Konservasi Laut)	58.593,12
4	Sempadan Pantai	3.983,63
5	Sempadan Sungai	38.167,72
6	Suaka Marga Satwa	59,37
B.	<b>Kawasan Budidaya</b>	<b>3.234.860,85</b>
1	Hutan Produksi Konversi	48.362,28
2	Hutan Produksi Terbatas	652.579,32
3	Hutan Produksi Tetap	490.535,67
4	Industri	10.786,43
5	Kawasan Peruntukan Perikanan	83.467,25
6	Laut Teritorial (12 mill)	1.194.370,85
7	Pariwisata Darat	14.397,91
8	Pariwisata Laut	23.493,91
9	Perkebunan	433.758,78
10	Permukiman Perdesaan	50.145,82
11	Permukiman Perkotaan	16.161,52
12	Pertanian Lahan Basah	17.468,33
13	Pertanian Lahan Kering	46.378,11
14	Sungai	29.031,19
15	Taman Wisata Alam Laut	123.923,47
	<b>Grand Total</b>	<b>3.696.236,67</b>

Sumber: RTRW Kabupaten Berau Tahun 2016-2036

8. Potensi Pengembangan Wilayah

Kabupaten Berau dalam penataan ruang terkait sistem pusat kegiatan, terbagi menjadi tiga sistem, yakni Pusat Kegiatan Wilayah (PKW) yang terletak di perkotaan Tanjung Redeb; Pusat Kegiatan Lokal (PKL) yang meliputi tujuh perkotaan; dan Pusat Pelayanan Kawasan (PPK) yang meliputi 15 perkotaan.

Tabel 2.5  
Sistem Pusat Kegiatan Perkotaan Kabupaten Berau

No.	Sistem Pelayanan	Nama Pusat Kegiatan
1.	PKW	Perkotaan Tanjung Redeb
2.	PKL	Perkotaan: Merancang; Tepian Buah; Tanjung Batu; Talisayan; Mangkajang; Labanan; dan Sido Bangen.
3.	PPK	Sambakungan; Kasai; Teluk Harapan; Bebanir/Bangun; Tumbit Melayu; Tubaan; Biatan Lempake; Tembudan; Batu Putih; Biduk-Biduk; Merapun; Long Keluh; Merasa; Bukit Makmur; dan Long Laai.

Sumber: RTRW Kabupaten Berau Tahun 2016-2036

Selain itu, terdapat juga sistem perdesaan yang disebut Pusat Pelayanan Lingkungan (PPL) sebanyak 77 perdesaan yang tersebar merata di seluruh wilayah Kabupaten Berau.

Tabel 2.6  
Pusat Pelayanan Lingkungan (PPL) Kabupaten Berau





No.	Kecamatan	Pusat Pelayanan Lingkungan (PPL)
1.	Gunung Tabur	Kampung: Tasuk; Birang; Maluang; Samburakat; Pulau Besing; Batu-Batu; dan Melati Jaya.
2.	Pulau Derawan	Kampung: Teluk Semanting; Pulau Derawan; dan Pegat Batumbuk.
3.	Maratua	Kampung: Bohe Silian; Payung-Payung; dan Teluk Alulu.
4.	Sambaliung	Kampung: Rantau Panjang; Pegat Bukur; Inaran; Bena Baru; Tumbit Dayak; Long Lanuk; Gurimbang; Rantau Panjang; Tanjung Perangat; Sukan Tengah; UPT Sukan Tengah III; UPT Sukan Tengah IV; dan Suaran.
5.	Teluk Bayur	Kampung Labanan Makarti
6.	Tabalar	Kampung: Buyung-Buyung; Semurut; Harapan Maju; Tabalar Ulu; dan Tabalar Muara.
7.	Biatan	Kampung: Biatan Bapinang; Biatan Baru; Manunggal Jaya; Biatan Ulu; Bukit Makmur Jaya; Karangan; dan Biatan Ilir.
8.	Talisayan	Kampung: Sumber Mulya; Eka Sapta; Purna Sari Jaya; Suka Murya; Dumaring; Capuak; Bumi Jaya; Tunggal Bumi; dan Campu Sari.
9.	Batu Putih	Kampung: Kayu Indah; Sumber Agung; Ampen Medang; Lobang Kelatak; dan Balikukup.
10.	Biduk-Biduk	Kampung: Tanjung Perepat; Pantai Harapan; Giring-Giring; Teluk Sulaiman; dan Teluk Sumbang.
11.	Kelay	Kampung: Merabu; Mapulu; Panaan; Muara Lesan; Lesan Dayak; Long Beliu; Long Duhung; Long Lamcin; dan Long Pelay; Long Sului.
12.	Segah	Kampung: Pandan Sari; Siduung Indah; Batu Rajang; Harapan Jaya; Punan Malinau; Long Ayan; Long Ayap; Punan Mahakam; dan Punan Segah

Sumber: RTRW Kabupaten Berau Tahun 2016-2036

Kabupaten Berau memiliki kawasan-kawasan strategis yang merupakan kawasan prioritas karena pengaruhnya yang besar dan penting dibidang ekonomi, sosial, budaya, dan lingkungan baik itu dalam lingkup regional, nasional maupun global. Kawasan strategis Kabupaten Berau terbagi menjadi tiga kawasan, yakni:

1. Kawasan Strategis Nasional (KSN), meliputi pulau-pulau kecil terluar di Provinsi Kalimantan Timur, yaitu Pulau Sebatik, Gosong Makasar, Pulau Maratua, dan Pulau Sambit.
2. Kawasan Strategis Provinsi (KSP), berupa kawasan pesisir dan Laut Kepulauan Derawan.
3. Kawasan Strategis Kabupaten (KSK), meliputi:
  - a. Kawasan strategis untuk kepentingan fungsi dan daya dukung lingkungan hidup, meliputi: kawasan *Heart Of Borneo* (HOB), pesisir dan laut kepulauan Derawan, pesisir dan laut kepulauan Maratua, konservasi laut Pulau Semama dan Sangalaki, hutan lindung Lesan, taman-taman/obyek wisata alam, dan kawasan karst;





- b. Kawasan strategis untuk kepentingan sosial ekonomi, meliputi: kawasan KTM Labanan, konsesi pertambangan batu bara, pusat industri perkebunan, dan kawasan industri Mangkajang;
- c. Kawasan strategis untuk pendayagunaan sumber daya alam, meliputi: Pulau Kakaban, Pesisir dan Kepulauan Blambangan dan Sambit, Pesisir dan Kepulauan Bilang-Bilang dan Pulau Mataha, serta Pesisir dan Kepulauan Manimbora dan Balikukup;
- d. Kawasan strategis untuk kepentingan pertahanan dan keamanan di Kabupaten Berau, yakni Bandar Udara HANKAM di Pulau Maratua.

Prioritas pembangunan Kabupaten Berau difokuskan pada peningkatan pertumbuhan ekonomi di bidang agrobisnis dan pariwisata. Pembangunan bidang lainnya dilaksanakan secara menyeluruh dan terpadu sesuai dengan potensi dan permasalahan khusus yang ada di Kabupaten Berau. Strategi peningkatan pengelolaan kawasan Pariwisata secara berkelanjutan berdasarkan RTRW Kabupaten Berau Tahun 2016-2036 meliputi: (1) Mengembangkan potensi destinasi pariwisata; (2) Meningkatkan infrastruktur pendukung pariwisata; (3) Meningkatkan pemasaran pariwisata; (4) Mengembangkan industri pariwisata; serta (5) Meningkatkan kelembagaan Kepariwisata.

Adapun wisata yang dikembangkan di Kabupaten Berau meliputi wisata alam, wisata budaya, dan wisata buatan/binaan manusia. Berikut masing-masing wisata yang dikembangkan beserta lokasinya:

1) Pengembangan Wisata Alam, mencakup:

- a) Pengembangan Wisata Bahari, terletak di Kecamatan Pulau Derawan; Kecamatan Maratua; Kecamatan Biduk-Biduk; Kecamatan Batuputih, dan Kecamatan Talisayan.
- b) Pengembangan Wisata Sejarah, terletak di Kecamatan Gunung Tabur; Kecamatan Sambaliung; Kecamatan Tanjung Redeb; dan Kecamatan Teluk Bayur.
- c) Pengembangan Wisata Alam/Ekowisata, terletak di Kecamatan Kelay dan Kecamatan Segah.

2) Pengembangan Wisata Budaya, mencakup:

- a) Wisata Budaya Banua, terletak di Kecamatan Gunung Tabur dan Kecamatan Sambaliung.
- b) Wisata Budaya Dayak, terletak di Kecamatan Kelay dan Kecamatan Segah.



- c) Wisata Budaya Bajau, terletak di Kecamatan Derawan dan Kecamatan Maratua.

3) Pengembangan Wisata Buatan/Binaan Manusia, mencakup:

- a) Wisata Buatan/Binaan Tangab dan Danau Tumbit di Kecamatan Teluk Bayur.
- b) Wisata Buatan/Binaan Bendungan Merancang, Sungai Ulak di Kecamatan Gunung Tabur.
- c) Wisata Buatan/Binaan Air panas Biatan di Kecamatan Biatan
- d) Wisata Buatan/Binaan Makam Raja Alam di Kecamatan Batu Putih; dan
- e) Wisata Buatan/ Binaan Arung jeram di Kecamatan Kelay dan Segah.

9. Wilayah Rawan Bencana

Bencana, baik alam maupun lainnya, merupakan suatu kejadian yang meningkatkan rasa cemas dan khawatir yang diiringi oleh kerugian materiil maupun moral/psikologis. Oleh karena itu, dalam perencanaan pembangunan daerah harus mampu memberikan gambaran terkait statistik bencana yang akan menjadi bahan dalam merumuskan program penanggulangan bencana pada periode pembangunan saat ini.

**Tabel 2.7**  
**Laporan Kejadian Bencana**  
**Kabupaten Berau Tahun 2001-2018**

No	Nama kejadian	Tanggal	Luka-luka	Ter dampak	Meng ungsi	Rumah Rusak		Tempat Ibadah	Pendi dikan
						Berat	Ringan		
1	Puting Beliung	1-Nov-18	-	36	-	1	8	-	-
2	Kebakaran Hutan dan Lahan	3-May-16	-	-	4	-	-	-	-
3	Kebakaran Hutan dan Lahan	27-Apr-16	-	-	-	-	-	-	-
4	Kebakaran Hutan dan Lahan	24-Apr-16	-	-	-	-	-	-	-
5	Kebakaran Hutan dan Lahan	6-Apr-16	-	-	-	-	-	-	-
6	Tanah Longsor	22-Feb-16	-	-	-	-	-	-	-
7	Puting Beliung	11-Feb-16	-	-	-	1	-	-	-
8	Kecelakaan transportasi	11-Nov-12	4	-	-	-	-	-	-
9	Puting Beliung	21-Jun-12	-	-	-	1	29	1	1
10	Banjir	1-Apr-12	-	-	15	3	4	-	-
11	Kebakaran	23-May-09	-	-	-	2	-	-	-
12	Puting Beliung	21-Apr-09	-	-	-	1	12	-	-
13	Banjir	4-Mar-09	-	-	-	-	-	-	-
14	Kebakaran	11-Feb-09	-	-	-	3	-	-	-
15	Kebakaran	7-Feb-01	-	-	-	14	-	-	-

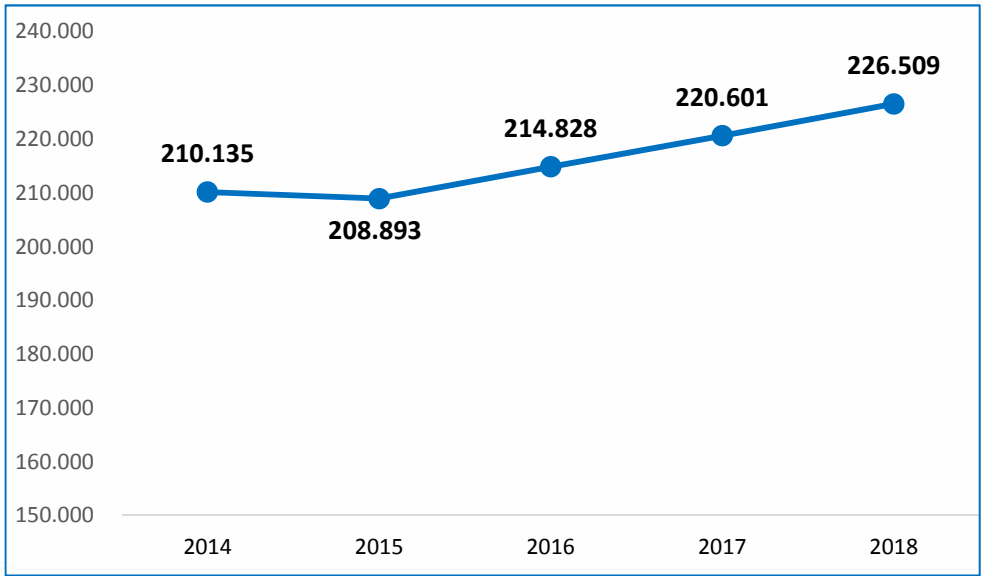
Sumber: DIBI BNPB, 2018



B. Demografi

Perkembangan penduduk, mulai dari proses kelahiran, kematian, dan pindah (migrasi), merupakan salah satu dari karakteristik demografi. Pada tahun 2018, jumlah penduduk Kabupaten Berau mencapai 226.509 jiwa atau terjadi pertumbuhan sebesar 2,68 persen jika dibandingkan dengan tahun sebelumnya sebesar 220.601 jiwa. Kecamatan Tanjung Redeb merupakan kecamatan dengan jumlah penduduk tertinggi hingga mencapai 67.621 jiwa (29,85%), di mana hal ini dapat dimaklumi mengingat Kecamatan Tanjung Redeb merupakan ibukota dari Kabupaten Berau dengan pusat-pusat pemerintahan dan perekonomian yang tentunya berada di kecamatan ini.

Gambar 2.5  
Perkembangan Jumlah Penduduk  
Kabupaten Berau, Tahun 2014-2018



Sumber: BPS Kabupaten Berau, 2019

Tabel 2.8  
Jumlah Penduduk Menurut Kecamatan  
di Kabupaten Berau Tahun 2014-2018

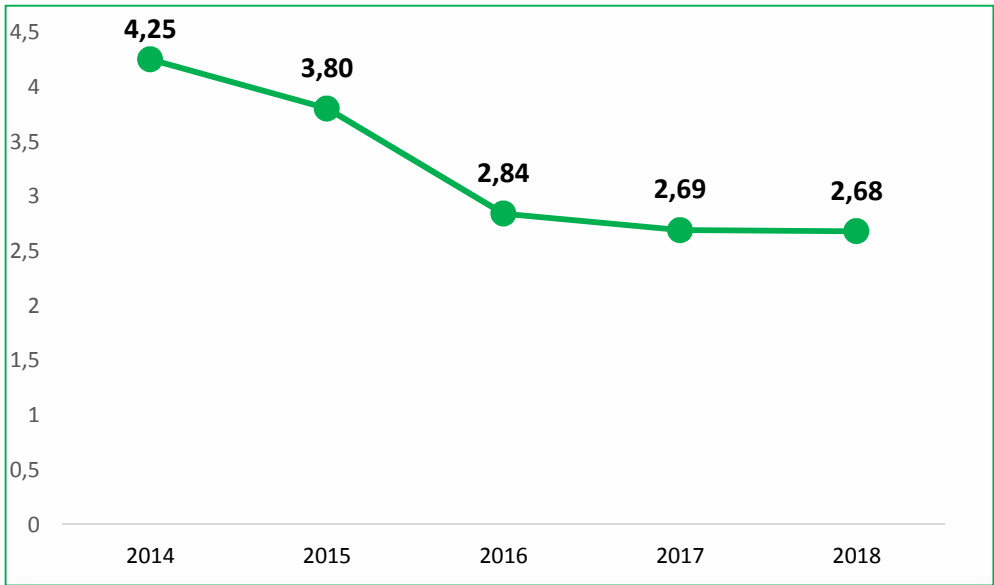
Kecamatan	Jumlah Penduduk					Persentase Penduduk 2018 (%)
	2014	2015	2016	2017	2018	
Kelay	5.212	5.438	5.667	5.892	6.119	2,70
Talisayan	10.881	11.107	11.332	11.542	11.749	5,19
Tabalar	6.117	6.356	6.598	6.835	7.129	3,15
Biduk-Biduk	6.147	6.264	6.379	6.541	6.648	2,93
Pulau Derawan	8.853	8.954	9.051	9.081	9.161	4,04
Maratua	3.555	3.651	3.747	3.837	3.927	1,73
Sambaliung	29.620	31.000	32.403	33.841	35.351	15,61
Tanjung Redeb	66.301	66.692	67.114	67.380	67.621	29,85
Gunung Tabur	18.229	19.068	19.976	20.874	21.783	9,62
Segah	9.479	9.841	10.208	10.565	10.926	4,82
Teluk Bayur	24.955	26.118	27.356	28.579	29.816	13,16



Batu Putih	7.592	7.835	8.079	8.370	8.606	3,80
Biatan	6.282	6.569	6.918	7.264	7.673	3,39
Total	203.223	208.893	214.828	220.601	226.509	100,00

Sumber: BPS Kabupaten Berau, 2019

Gambar 2.6  
Pola Pertumbuhan Penduduk  
Kabupaten Berau Tahun 2014 - 2018



Sumber: BPS Kabupaten Berau, 2019

Tabel 2.9  
Laju Pertumbuhan Penduduk Kabupaten Berau menurut Kecamatan  
Tahun 2014-2018 dan 2017-2018

Kecamatan	Laju Pertumbuhan Penduduk	
	2014-2018	2017-2018
Kelay	3,26	3,85
Talisayan	1,55	1,79
Tabalar	3,11	4,30
Biduk-Biduk	1,58	1,64
Pulau Derawan	0,69	0,88
Maratua	2,01	2,35
Sambaliung	3,60	4,46
Tanjung Redeb	0,40	0,36
Gunung Tabur	3,63	4,35
Segah	2,88	3,42
Teluk Bayur	3,62	4,33
Batu Putih	2,54	2,82
Biatan	4,08	5,63
Total	2,19	2,68

Sumber: BPS Kabupaten Berau, 2019

Pertumbuhan penduduk Kabupaten Berau tergolong cukup fluktuatif selama periode 2014-2018 dengan rata-rata laju pertumbuhan penduduk berkisar di angka 2,19 persen di mana pertumbuhan penduduk pada tahun 2018 menurun tipis dari



tahun sebelumnya (2,69%) menjadi 2,68 persen. Dilihat dari rasio jenis kelamin (*sex ratio*), seluruh kecamatan berpenduduk laki-laki lebih banyak dibanding perempuan dengan *sex ratio* pada tahun 2018 sebesar 116,16 yang berarti terdapat 116-117 orang laki-laki diantara 100 orang perempuan. Kecamatan Segah memiliki rasio jenis kelamin terbesar mencapai 129,63, sedangkan Kecamatan Maratua memiliki jumlah rasio jenis kelamin paling kecil, yaitu 105,17.

**Tabel 2.10**  
**Jumlah Penduduk menurut Jenis Kelamin**  
**Kabupaten Berau Tahun 2014-2018**

Jenis Kelamin	Jumlah Penduduk				
	2014	2015	2016	2017	2018
Laki-laki	109.288	112.297	115.521	118.581	121.720
Perempuan	93.935	96.596	99.307	102.020	104.789
<b>Total</b>	<b>203.223</b>	<b>208.893</b>	<b>214.828</b>	<b>220.601</b>	<b>226.509</b>

Sumber: BPS Kabupaten Berau, 2019

**Tabel 2.11**  
**Jumlah Penduduk Menurut Jenis Kelamin dan Sex Ratio**  
**Kabupaten Berau, Tahun 2018**

No.	Kecamatan	Penduduk (Jiwa)			Rasio Jenis Kelamin
		Laki-laki	Perempuan	Jumlah Penduduk	
1	Kelay	3.384	2.735	6.119	123,73
2	Talisayan	6.444	5.305	11.749	121,47
3	Tabalar	3.848	3.281	7.129	117,28
4	Biduk-Biduk	3.421	3.227	6.648	106,01
5	Pulau Derawan	4.950	4.211	9.161	117,55
6	Maratua	2.013	1.914	3.927	105,17
7	Sambaliung	18.944	16.407	35.351	115,46
8	Tanjung Redeb	35.736	31.885	67.621	112,08
9	Gunung Tabur	11.774	10.009	21.783	117,63
10	Segah	6.168	4.758	10.926	129,63
11	Teluk Bayur	16.143	13.673	29.816	118,06
12	Batu Putih	4.723	3.883	8.606	121,63
13	Biatan	4.172	3.501	7.673	119,17
<b>Total</b>		<b>121.720</b>	<b>104.789</b>	<b>226.509</b>	<b>116,16</b>

Sumber: BPS Kabupaten Berau, 2019

Kepadatan penduduk Kabupaten Berau tahun 2018 mencapai 6,64 jiwa/km<sup>2</sup> dengan tingkat kepadatan penduduk antar kecamatan memiliki ketimpangan yang sangat tinggi dikarenakan distribusi penduduk yang tidak merata di mana pada daerah pedalaman/terpencil dengan luas wilayah yang jauh lebih besar dibanding



wilayah yang lebih maju memiliki penduduk sedikit jika dibandingkan wilayah yang lebih maju. Ibukota Kabupaten Berau (Kecamatan Tanjung Redeb) pada tahun 2018 memiliki kepadatan penduduk paling tinggi, mencapai 2.846 jiwa/km<sup>2</sup> yang berarti dalam wilayah seluas 1 km<sup>2</sup> dihuni kurang lebih 2.846 jiwa. Adapun Kecamatan Maratua merupakan wilayah dengan kepadatan penduduk paling rendah, hanya sebesar 0,95 jiwa/km<sup>2</sup> (tidak mencapai satu).

**Tabel 2.12**  
**Jumlah Penduduk dan Kepadatan Penduduk**  
**Kabupaten Berau, Tahun 2018**

No.	Kecamatan	Jumlah Penduduk (Jiwa)	Kepadatan Penduduk (Jiwa/Km <sup>2</sup> )
1	Kelay	6.119	1,00
2	Talisayan	11.749	6,53
3	Tabalar	7.129	3,00
4	Biduk-Biduk	6.648	2,21
5	Pulau Derawan	9.161	2,37
6	Maratua	3.927	0,95
7	Sambaliung	35.351	14,71
8	Tanjung Redeb	67.621	2.846,00
9	Gunung Tabur	21.783	10,96
10	Segah	10.926	2,11
11	Teluk Bayur	29.816	169,70
12	Batu Putih	8.606	5,21
13	Biatan	7.673	5,36
Total		226.509	6,64

Sumber: BPS Kabupaten Berau, 2019

Kabupaten Berau dilihat dari persebaran penduduk berdasarkan kelompok umur, sebagian besar berada pada usia muda dengan tingkat ketergantungan tinggi mencapai 48,77 persen pada tahun 2017. Usia muda ini mengindikasikan tingkat ketergantungan yang cukup tinggi mengingat masih perlunya biaya pendidikan dan belum produktif dalam bekerja.

**Tabel 2.13**  
**Jumlah Penduduk menurut Kelompok Umur**  
**Kabupaten Berau Tahun 2013-2017**

Kelompok Umur	Jenis Kelamin	Tahun				
		2013	2014	2015	2016	2017
0-14	L	31.713	32.280	32.764	33.275	33.736
	P	30.097	30.677	31.171	31.675	32.159
15-64	L	72.052	74.379	76.659	79.099	81.400
	P	58.908	60.890	62.875	64.878	66.881
65+	L	2.420	2.629	2.874	3.147	3.445
	P	2.198	2.368	2.550	2.754	2.980

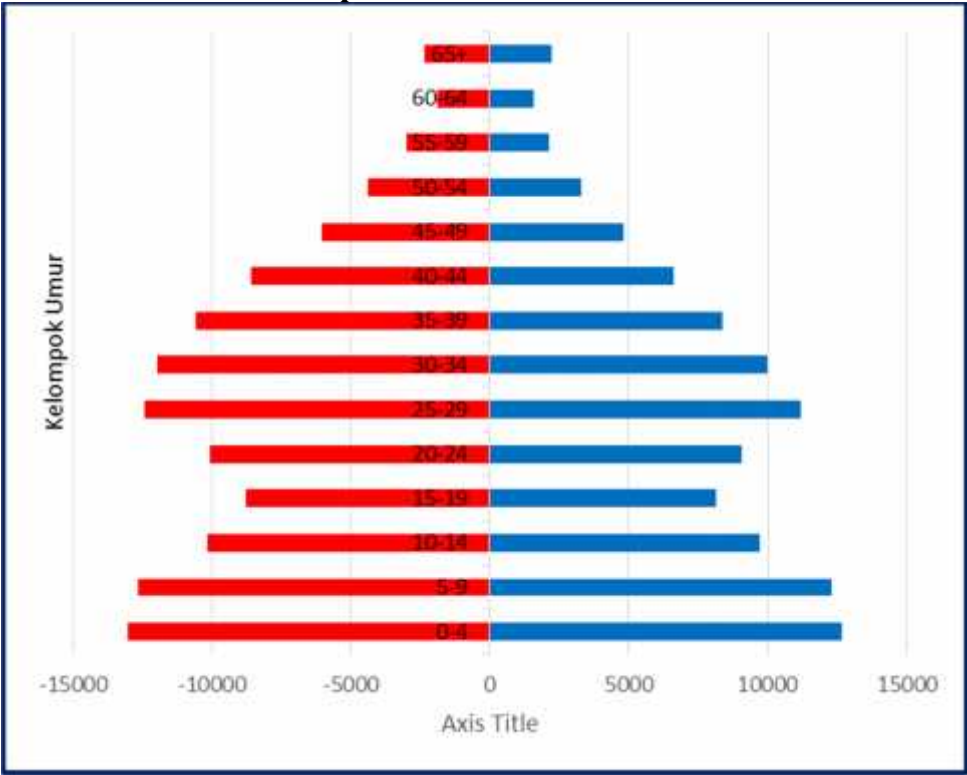
Sumber: Kabupaten Berau Dalam Angka, 2018





Data di atas juga sebanding dengan piramida penduduk dimana memperlihatkan bahwa penduduk umur anak-anak cukup tinggi yang mengindikasikan besarnya potensi sumber daya manusia untuk pelaksanaan pembangunan pada masa mendatang sehingga perlu adanya program yang terarah untuk meningkatkan kualitas sumber daya manusia dalam mewujudkan visi pembangunan jangka panjang.

**Gambar 2.7**  
**Piramida Penduduk**  
**Kabupaten Berau Tahun 2018**



Sumber: BPS Kabupaten Berau, 2019

**2.1.2 Aspek Kesejahteraan Masyarakat**

Bagian ini memberikan gambaran dan hasil analisis terhadap kondisi kesejahteraan masyarakat, mencakup fokus kesejahteraan dan pemerataan perekonomian, kesejahteraan masyarakat, serta seni budaya dan olahraga.

**A. Fokus Kesejahteraan dan Pemerataan Ekonomi**

Indikator yang umum dipakai untuk mengetahui pertumbuhan ekonomi suatu daerah adalah Produk Domestik Regional Bruto (PDRB) daerah bersangkutan. Kabupaten Berau merupakan daerah yang memiliki ketergantungan sumber daya alam tak terbarui cukup tinggi sehingga analisis pada PDRB, baik secara total (dengan migas dan batu bara) maupun parsial tanpa adanya migas ataupun batu

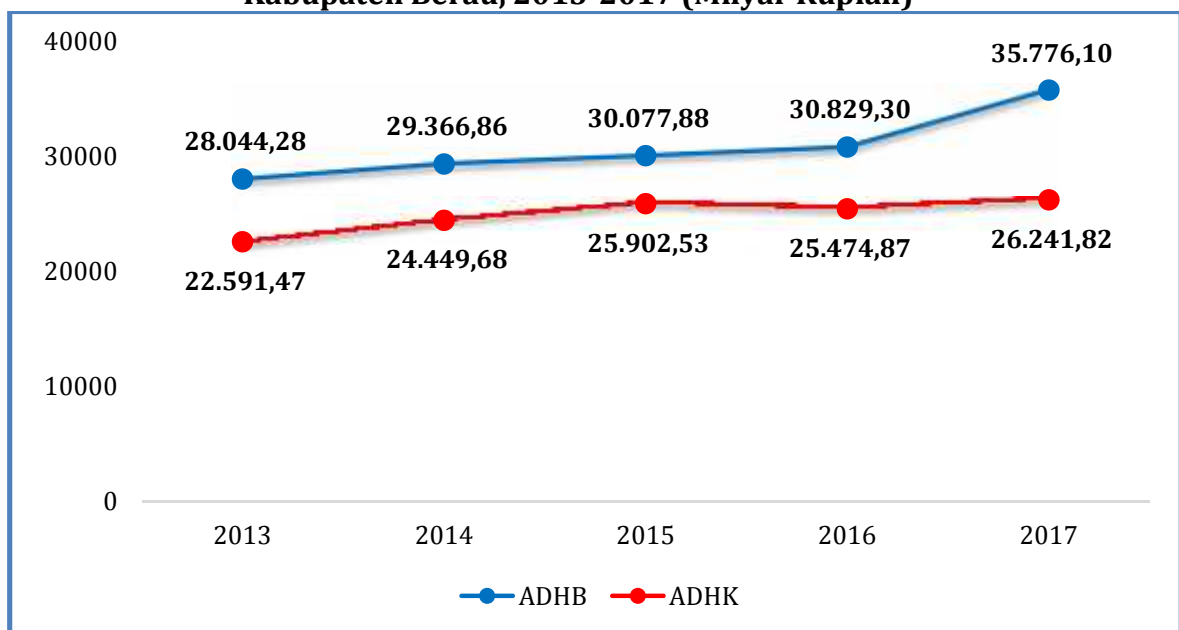


bara (non migas dan non migas dan batu bara), akan memberikan gambaran lebih proporsional jika dihubungkan dengan analisis mikro kesejahteraan masyarakat.

#### a. Produk Domestik Regional Bruto (PDRB)

PDRB merupakan salah satu indikator keberhasilan pembangunan dan tingkat kesejahteraan masyarakat dari sisi makro ekonomi. PDRB adalah jumlah nilai tambah bruto yang timbul akibat adanya berbagai kegiatan ekonomi atau proses produksi yang tercipta di suatu daerah atau wilayah dalam suatu periode tertentu tanpa memerhatikan apakah faktor produksi dimiliki daerah tersebut atau tidak.

**Gambar 2.8**  
**Produk Domestik Regional Bruto**  
**Kabupaten Berau, 2013-2017 (Milyar Rupiah)**



Sumber: BPS Kabupaten Berau, 2018

Nilai tambah produksi yang dihasilkan di Kabupaten Berau terus mengalami peningkatan dalam lima tahun terakhir, terlebih pada tahun 2017 yang meningkat cukup signifikan. Nilai PDRB ADHB Kabupaten Berau pada tahun 2017 mencapai 35.776,10 milyar rupiah, jika dibandingkan tahun sebelumnya (30.829,30 milyar rupiah). Pada tahun 2017, sektor pertambangan dan penggalian masih menjadi andalan, walaupun nilai tambah sektor ini sedikit mengalami penurunan, dengan andil terhadap PDRB mencapai 62,46 persen. Penyumbang “kue” perekonomian terbesar kedua adalah sektor pertanian (11,01%) dan sektor transportasi dan pergudangan (5,62%). Sektor yang paling sedikit berkontribusi dalam



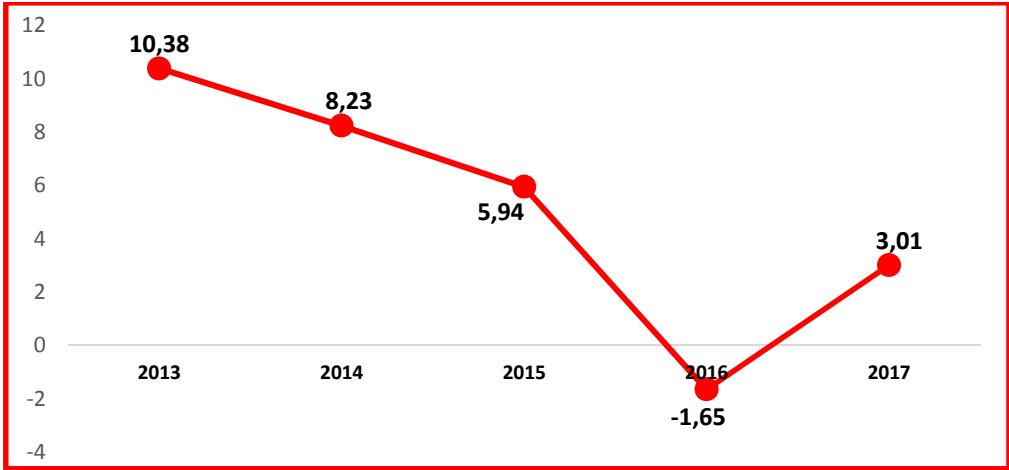
pembentukan perekonomian Kabupaten Berau adalah sektor pengadaan listrik dan gas sebesar 0,03 persen serta sektor pengadaan air, pengelolaan sampah, limbah dan daur ulang sebesar 0,04 persen.

**Tabel 2.14**  
**Distribusi PDRB Menurut Lapangan Usaha Atas Dasar Harga Berlaku**  
**Kabupaten Berau (Persen) Tahun 2013-2017**

Lapangan Usaha		2013	2014	2015	2016	2017
A	Pertanian, Kehutanan, dan Perikanan	9,06	10,14	10,89	11,32	11,01
B	Pertambangan dan Penggalian	66,11	63,29	61,31	60,28	62,46
C	Industri Pengolahan	3,84	3,83	3,87	4,12	4,00
D	Pengadaan Listrik dan Gas	0,02	0,02	0,03	0,03	0,03
E	Pengadaan Air, Pengelolaan Sampah, Limbah dan Daur Ulang	0,04	0,04	0,04	0,04	0,04
F	Konstruksi	2,93	4,27	4,45	4,18	3,60
G	Perdagangan Besar dan Eceran, Reparasi Mobil dan Sepeda Motor	5,71	5,15	5,11	5,19	4,99
H	Transportasi dan Pergudangan	4,93	5,42	5,81	5,90	5,62
I	Penyediaan Akomodasi dan Makan Minum	0,91	0,96	1,07	1,16	1,09
J	Informasi dan Komunikasi	0,77	0,78	0,83	0,88	0,84
K	Jasa Keuangan dan Asuransi	0,51	0,52	0,53	0,55	0,50
L	Real Estate	0,87	0,92	0,96	0,95	0,88
M,N	Jasa Perusahaan	0,10	0,10	0,11	0,10	0,10
O	Adiministrasi Pemerintahan, Pertahanan dan Jaminan Sosial Wajib	1,12	1,21	1,31	1,28	1,09
P	Jasa Pendidikan	1,94	2,14	2,33	2,49	2,32
Q	Jasa Kesehatan dan Kegiatan Sosial	0,63	0,68	0,77	0,87	0,81
R,S,T,U	Jasa Lainnya	0,52	0,54	0,59	0,66	0,64
Produk Domestik Regional Bruto		100	100	100	100	100

Sumber: BPS Kabupaten Berau, 2018

**Gambar 2.9**  
**Laju Pertumbuhan Ekonomi (%)**  
**Kabupaten Berau, Tahun 2013-2017**



Sumber: BPS Kabupaten Berau, 2018

Pertumbuhan ekonomi di Kabupaten Berau menunjukkan *trend* menurun di mana pada tahun 2013 sebesar 10,38 persen, turun menjadi 8,23 persen pada tahun 2014 dan kembali menurun signifikan di tahun 2016 hingga terjadi kontraksi pertumbuhan negatif sebesar -1,65 persen. Angka pertumbuhan ekonomi ini berdampak cukup signifikan bagi gejolak perekonomian Kabupaten Berau sehingga perlu melakukan penanganan khusus terhadap fenomena pertumbuhan ekonomi negatif ini. Akhirnya pada tahun 2017, pertumbuhan ekonomi Kabupaten Berau mulai membaik hingga mencapai 3,01 persen sebagai dampak dari pulihnya kondisi perekonomian global, khususnya dalam perdagangan barang tambang dan galian.

Pada tahun 2017, beberapa sektor lapangan usaha mengalami laju pertumbuhan ekonomi negatif. Adapun laju pertumbuhan ekonomi menurut lapangan usaha yang tertinggi selama setahun terakhir ditempati oleh sektor informasi dan komunikasi dengan kisaran pertumbuhan sebesar 7,82 persen serta sektor pengadaan listrik dan gas sebesar 7,02 persen.

**Tabel 2.15**  
**Laju Pertumbuhan Ekonomi Menurut Lapangan Usaha**  
**Kabupaten Berau, Tahun 2013-2017**

Lapangan Usaha		2013	2014	2015	2016	2017
A	Pertanian, Kehutanan, dan Perikanan	1,28	9,68	10,32	-1,43	6,09
B	Pertambangan dan Penggalian	13,91	7,31	6,22	-2,17	2,52
C	Industri Pengolahan	-12,43	-1,64	2,69	-1,34	3,24
D	Pengadaan Listrik dan Gas	4,62	14,18	28,69	6,82	7,02
E	Pengadaan Air, Pengelolaan Sampah, Limbah dan Daur Ulang	3,83	5,23	-1,23	-0,59	6,57
F	Konstruksi	21,40	42,51	1,18	-8,94	-3,18
G	Perdagangan Besar dan Eceran, Reparasi Mobil dan Sepeda Motor	8,68	2,52	4,26	0,77	5,12
H	Transportasi dan Pergudangan	8,02	10,43	3,22	-0,52	4,81



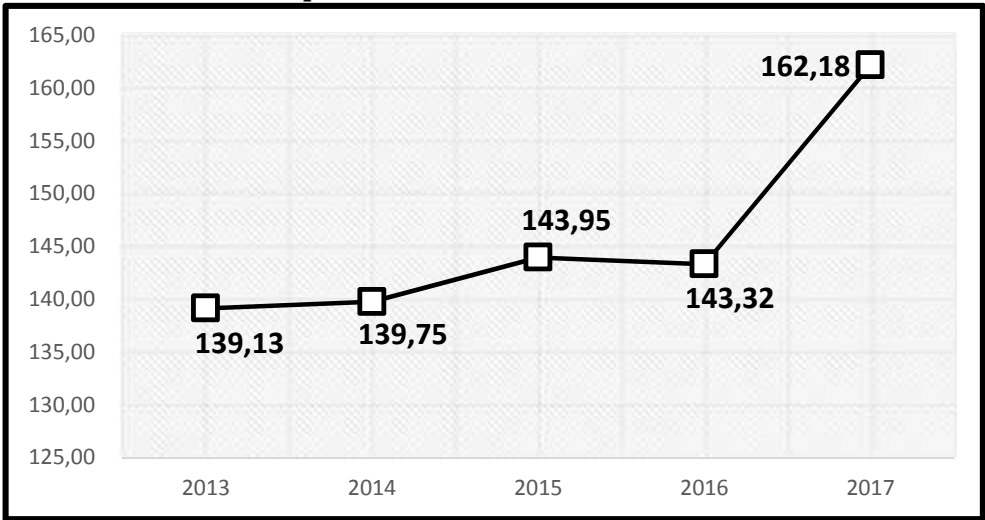
Lapangan Usaha		2013	2014	2015	2016	2017
I	Penyediaan Akomodasi dan Makan Minum	12,42	3,04	5,21	4,90	5,57
J	Informasi dan Komunikasi	5,56	6,64	6,97	6,55	7,82
K	Jasa Keuangan dan Asuransi	2,54	1,01	0,26	2,37	0,68
L	Real Estate	9,27	6,45	3,53	-0,87	2,33
M,N	Jasa Perusahaan	7,23	5,80	2,18	-1,22	3,49
O	Adiministrasi Pemerintahan, Pertahanan dan Jaminan Sosial Wajib	5,28	8,75	5,76	-4,14	-5,23
P	Jasa Pendidikan	9,44	11,18	8,23	5,98	5,64
Q	Jasa Kesehatan dan Kegiatan Sosial	8,66	9,14	9,94	10,48	5,92
R,S,T,U	Jasa Lainnya	5,49	4,81	5,23	6,27	5,73
LPE Kabupaten Berau		10,38	8,23	5,94	-1,65	3,01

Sumber: BPS Kabupaten Berau, 2018

b. PDRB per Kapita

PDRB per kapita merupakan gambaran rata-rata pendapatan yang diterima oleh penduduk secara makro. Dalam analisis PDRB per kapita diperlukan analisis ketimpangan pendapatan. PDRB per kapita Kabupaten Berau lima tahun terakhir secara umum terjadi peningkatan di mana pada tahun 2017 naik cukup signifikan hingga mencapai 162,18 juta rupiah. Angka ini merupakan angka tertinggi PDRB per kapita selama pembangunan Kabupaten Berau dimana menandakan awal kebangkitan perekonomian setelah mengalami keterpurukan pada saat gejolak perekonomian nasional maupun internasional.

Gambar 2.10  
PDRB per Kapita (Juta Rupiah)  
Kabupaten Berau, Tahun 2013-2017



Sumber: BPS Kabupaten Berau, 2018

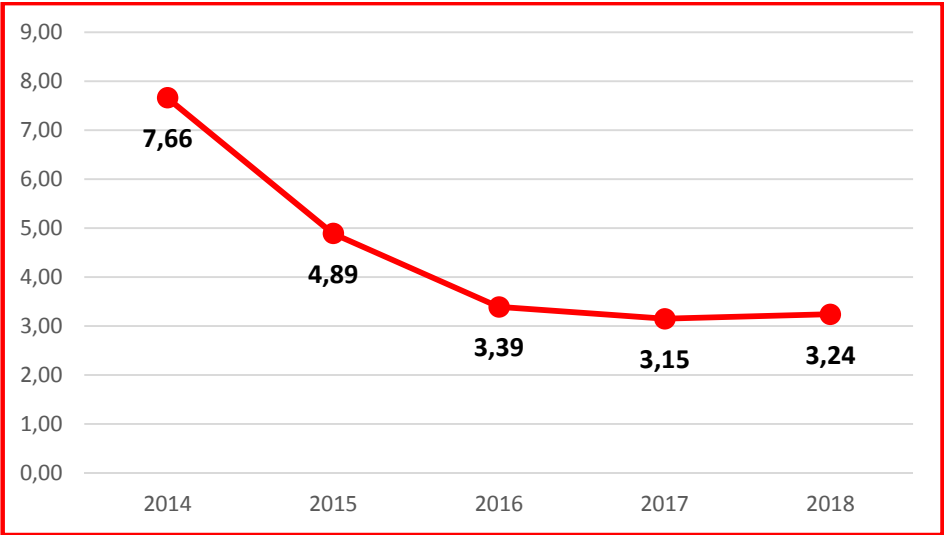


c. Laju Inflasi

Inflasi merupakan proses menurunnya nilai mata uang disertai dengan peningkatan harga barang secara umum dan terus-menerus (*continue*). Dalam aplikasinya, inflasi dapat menjadi indikator langsung untuk melihat tingkat perubahan atau proses kenaikan/penurunan harga yang berlangsung secara terus-menerus dan saling memengaruhi. Laju inflasi yang cukup fluktuatif dan tergolong tinggi dalam kegiatan perekonomian di Kabupaten Berau

Laju inflasi di Kabupaten Berau menggunakan pendekatan dengan angka inflasi Provinsi Kalimantan Timur dimana angka tersebut cukup fluktuatif dari tahun ke tahun di mana paling tinggi berada pada tahun 2014 (7,66%) dan paling rendah pada tahun 2017 (3,15%). Jika dilihat secara agregrat, laju inflasi tersebut masih lebih tinggi dibandingkan dengan inflasi nasional yang berkisar 3,13 persen.

Gambar 2.11  
Laju Inflasi Kabupaten Berau (Pendekatan Provinsi Kalimantan Timur)  
Tahun 2014-2018



Sumber: BPS Kabupaten Berau, 2019

B. Fokus Kesejahteraan Masyarakat

Fokus kesejahteraan masyarakat menguraikan gambaran umum sejauh mana tingkat kesejahteraan masyarakat Kabupaten Berau selama ini, khususnya terkait dengan bidang pendidikan, kesehatan, dan ketenagakerjaan.

a. Indeks Pembangunan Manusia

Pembangunan daerah merupakan pembangunan yang bertujuan untuk meningkatkan kesejahteraan masyarakat, baik secara vertikal (menyeluruh di semua lapisan masyarakat) maupun horizontal (kehidupan lebih baik di segala

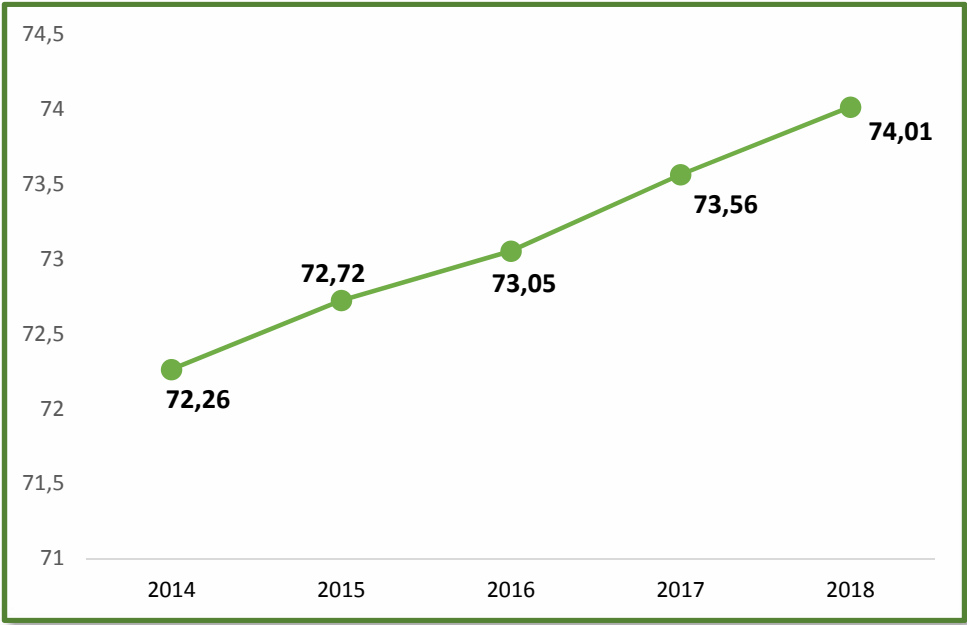




bidang). Indeks Pembangunan Manusia (IPM) merupakan indeks komposit untuk melihat keberhasilan pembangunan manusia yang dapat diperbandingkan di seluruh wilayah Indonesia. Berdasarkan metode penghitungan terbaru, IPM dibangun melalui pendekatan tiga dimensi dasar yang mencakup angka harapan hidup (kesehatan), harapan lama sekolah dan rata-rata lama sekolah (pendidikan) serta pengeluaran per kapita yang disesuaikan (standar hidup layak/ekonomi).

IPM Kabupaten Berau mengalami kenaikan dari tahun ke tahun hingga mencapai 73,56 pada tahun 2017 dan terus meningkat menjadi 74,01 pada tahun 2018. Angka ini secara nasional tergolong cukup tinggi, namun masih lebih rendah dibandingkan angka IPM Provinsi Kalimantan Timur yang mencapai 75,83. Dalam kurun waktu lima tahun terakhir, IPM Kabupaten Berau menduduki peringkat keempat di antara kabupaten/kota se-Kalimantan Timur.

Gambar 2.12  
Indeks Pembangunan Manusia Kabupaten Berau, Tahun 2014-2018



Sumber: BPS Kabupaten Berau, 2019

Tabel 2.16  
Indeks Pembangunan Manusia dan Komponen Penyusunnya  
Kabupaten Berau Tahun 2014-2018

Tahun	Angka Harapan Hidup	Harapan Lama Sekolah	Rata-rata Lama Sekolah	Pengeluaran Per Kapita (Disesuaikan)	Indeks Pembangunan Manusia
2014	71,21	12,96	8,53	11.470,60	72,26
2015	71,31	13,17	8,62	11.572,23	72,72
2016	71,37	13,18	8,78	11.675,00	73,05
2017	71,44	13,29	8,96	11.843,00	73,56
2018	71,68	13,30	8,98	12.207,00	74,01



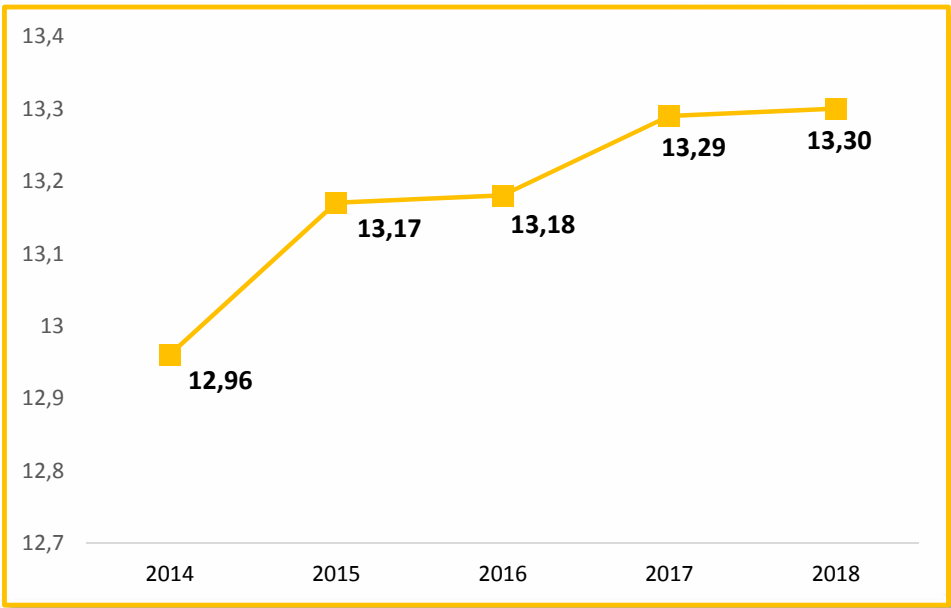
Sumber: BPS Kabupaten Berau, 2019

b. Pendidikan

Penghitungan IPM salah satunya dipengaruhi oleh indikator pendidikan, yakni Harapan Lama Sekolah (HLS) dan Rata-rata Lama Sekolah (RLS). Nilai HLS yang semakin tinggi, menggambarkan semakin tinggi pendidikan yang ditempuh. HLS ini dihitung pada usia 7 tahun ke atas mengikuti kebijakan pemerintah, yaitu program wajib belajar.

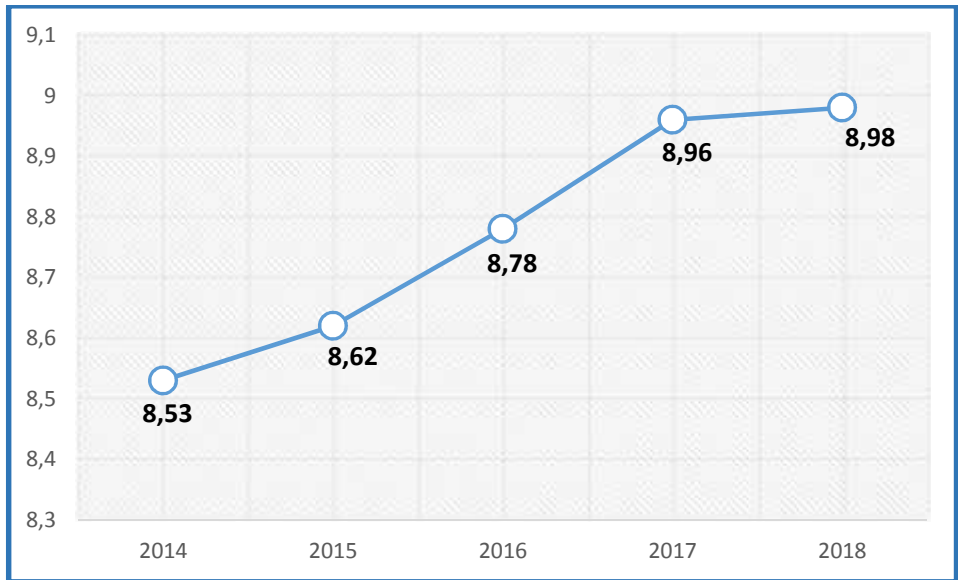
Nilai HLS Kabupaten Berau tahun 2018 mencapai 13,30 tahun yang berarti bahwa seseorang yang berumur 7 tahun ke atas memiliki harapan bersekolah selama 13-14 tahun atau sampai dengan tamat SMA dan memasuki perguruan tinggi (semester I). Cukup tingginya harapan lama sekolah ini mengindikasikan semakin meningkatnya berbagai fasilitas pendidikan di Kabupaten Berau, seperti sudah ada perguruan tinggi, yakni Sekolah Tinggi Ilmu Ekonomi Muhamamdiyah (STIEM) Tanjung Redeb; Sekolah Tinggi Ilmu Pertanian Berau (STIPER), Sekolah Tinggi Ilmu Tarbiyah (STIT), dan Akademi Komunitas Negeri (AKN) Berau.

Gambar 2.13  
Harapan Lama Sekolah  
Kabupaten Berau, Tahun 2014-2018



Sumber: BPS Kabupaten Berau, 2019

Gambar 2.14  
Rata-rata Lama Sekolah  
Kabupaten Berau, Tahun 2014-2018



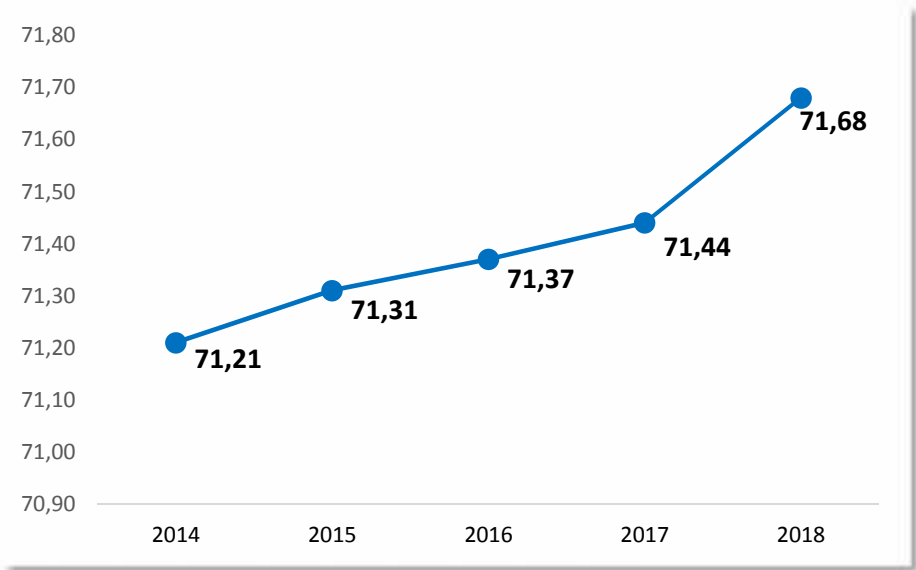
Sumber: BPS Kabupaten Berau, 2019

Sejalan dengan HLS, nilai RLS Kabupaten Berau juga mengalami peningkatan dari tahun ke tahun hingga mencapai 8,98 tahun pada tahun 2018 yang berarti bahwa penduduk Kabupaten Berau rata-rata mengenyam pendidikan sekolah selama 8,98 tahun atau Kelas 2 SMP semester kedua. Meskipun demikian, rata-rata lama sekolah di Kabupaten Berau masih berada di bawah rata-rata lama sekolah Provinsi Kalimantan Timur yang mencapai 9,48 tahun.

c. Kesehatan

Angka Harapan Hidup (AHH) merupakan indikator penyusun IPM dalam bidang kesehatan di mana angka tersebut mengindikasikan rata-rata perkiraan banyak tahun yang dapat ditempuh oleh seseorang sejak lahir. AHH Kabupaten Berau semakin lama semakin meningkat yang mengindikasikan keberhasilan program dan kegiatan di bidang kesehatan.

Gambar 2.15  
Angka Harapan Hidup Kabupaten Berau, Tahun 2014-2018

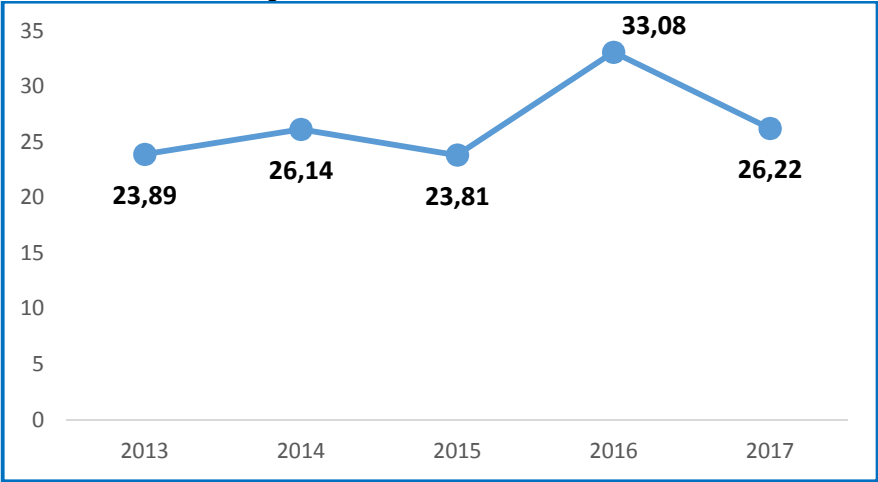




Sumber: BPS Kabupaten Berau, 2019

AHH Kabupaten Berau cenderung naik setiap tahun di mana pada tahun 2018 mencapai 71,68 tahun yang berarti bahwa setiap bayi baru lahir memiliki harapan hidup hingga usia 71-72 tahun. Meskipun angka ini cukup tinggi, namun AHH Kabupaten Berau masih lebih rendah dibandingkan AHH Provinsi Kalimantan Timur, yakni 73,96 tahun.

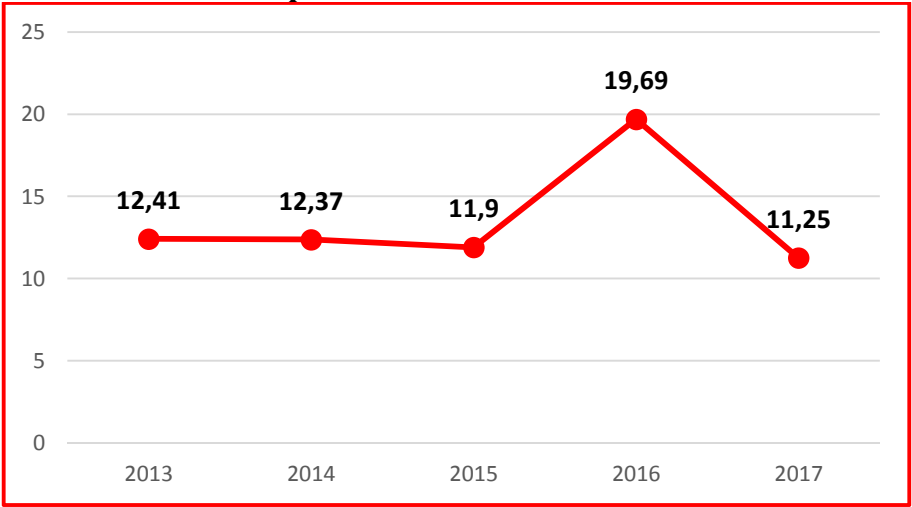
Gambar 2.16  
Perkembangan Angka Keluhan Kesehatan Penduduk  
di Kabupaten Berau, Tahun 2013-2017



Sumber: BPS Kabupaten Berau, 2018

Indikator berikutnya untuk mengukur derajat kesehatan masyarakat adalah melalui angka kesakitan (morbiditas) di mana angkanya turun drastis dari 19,69 pada 2016 menjadi 11,25 di 2017.

Gambar 2.17  
Perkembangan Angka Kesakitan Penduduk  
di Kabupaten Berau Tahun 2013-2017



Sumber: BPS Kabupaten Berau, 2018

Adapun persentase angka kesakitan menurut jenis kelamin tahun 2016-2017 tergambar sebagai berikut.



**Gambar 2.18**  
**Persentase angka Kesakitan Menurut Jenis Kelamin**  
**di Kabupaten Berau Tahun 2016-2017**



Sumber: BPS Kabupaten Berau, 2018

Jika dilihat dari sarana pelayanan kesehatan, sampai dengan tahun 2017 sarana pelayanan kesehatan yang ada yaitu:

1. Rumah Sakit Umum Daerah Abdul Rivai Tipe C 1 unit, Rumah Sakit Pratama Talisayan yang dibangun pada tahun 2014 serta 1 unit Klinik Bersalin KIA yang terletak di Tanjung Redeb.
2. Pelayanan Kesehatan masyarakat diberikan oleh puskesmas induk 18 unit, puskesmas pembantu 115 unit dan pos kesehatan desa 66 unit. Untuk meningkatkan pelayanan kesehatan maka puskesmas melaksanakan program pelayanan 24 jam, puskesmas UGD dan puskesmas biasa. Dalam rangka meningkatkan akses pelayanan, puskesmas induk melakukan operasional luar gedung rutin setiap bulan ke kampung-kampung.
3. UPTD, yaitu Instalasi Farmasi Kabupaten (IFK), Laboratorium Kesehatan Daerah (Labkesda), dan Jaminan Kesehatan Daerah (Jamkesda) yang terletak di Tanjung Redeb.

### C. Fokus Seni Budaya dan Olahraga

Fokus seni budaya dan olahraga menguraikan gambaran umum capaian kinerja bidang kebudayaan serta pemuda dan olahraga.

#### a. Kebudayaan

Sumber daya yang dimiliki Kabupaten Berau selain dari SDM adalah ketersediaan aset-aset yang terkait dengan sarana dan prasarana pendukung pembangunan dan pengembangan kebudayaan dan pariwisata. Dari sisi aset kebudayaan, Kabupaten Berau memiliki aset yang cukup beragam sebagaimana terlihat pada tabel berikut.



Tabel 2.17  
Aset Kebudayaan Kabupaten Berau Tahun 2015

No.	Aset Budaya	Jumlah
1.	Desa Adat/Budaya	3 Desa
2.	Desa Wisata	2 Desa
3.	Situs Dan BCB	507 Unit
4.	Kelompok Kesenian	90 Kelompok
5.	Permainan Tradisional	18 Jenis
7.	Lembaga Budaya	6 Lembaga
8.	Upacara Tradisional	20 Event

Sumber: Renstra Dinas Kebudayaan dan Pariwisata Kabupaten Berau 2016-2021

b. Pemuda dan Olahraga

Ketersediaan fasilitas penunjang bagi organisasi pemuda dan olahraga di suatu wilayah menggambarkan kapasitas pemerintah daerah dalam memberdayakan pemuda untuk berperan serta dalam pembangunan daerah. Adapun jumlah sarana dan prasarana pemuda dan olahraga di Kabupaten Berau adalah sebanyak 12 unit pada tahun 2015, dengan jumlah waterboom sebanyak 4 unit, 1 gedung serba guna, 1 lapangan pemuda, 5 lapangan tenis cendana, serta 1 lapangan sepakbola.

Tabel 2.18  
Sarana Prasarana Pemuda dan Olahraga Kabupaten Berau Tahun 2015

No	Nama Aset	Lokasi	Jumlah (Unit)
1.	Water Boom/Kolam Renang	Jl. Gatot Subroto, Tanjung Redeb	4
2.	Gedung Serba Guna/Graha Pemuda	Jl. Mangga I, Tanjung Redeb	1
3.	Lapangan Pemuda	Jl. Mangga I, Tanjung Redeb	1
4.	Lapangan Tenis Cendana	Jl. Cendana, Tanjung Redeb	5
5.	Lapangan Sepak Bola Batiwakal	Jl. Murjani I, Tanjung Redeb	1

Sumber: Renstra Dispora Kab. Berau 2016-2020

2.1.3 Aspek Pelayanan Umum

Pelayanan umum merupakan segala bentuk jasa pelayanan, baik dalam bentuk barang maupun jasa publik yang menjadi tanggungjawab Pemerintah Kabupaten Berau dalam upaya pemenuhan kebutuhan masyarakat sesuai dengan ketentuan perundang-undangan. Aspek pelayanan umum ini meliputi fokus urusan layanan wajib (urusan pemerintahan wajib yang berkaitan dengan pelayanan dasar dan urusan pemerintahan wajib yang tidak berkaitan dengan pelayanan dasar) dan fokus urusan pilihan; serta fungsi penunjang urusan pemerintahan.

A. Urusan Pemerintahan Wajib yang Berkaitan dengan Pelayanan Dasar





Urusan pemerintahan wajib yang berkaitan dengan pelayanan dasar merupakan urusan pemerintahan daerah yang wajib dilaksanakan untuk memenuhi kebutuhan dasar masyarakat Kabupaten Berau.

a. Urusan Pendidikan

Angka Partisipasi Sekolah (APS) merupakan indikator untuk mengukur seberapa banyak penduduk usia sekolah yang telah menikmati pendidikan tanpa melihat jenjang pendidikannya. APS di Kabupaten Berau berlaku pola APS nasional di mana semakin tinggi umur seseorang maka angka partisipasi sekolahnya menurun. Pada tahun 2018, APS Kabupaten Berau usia 7-12 tahun mencapai 99,23 dan menurun pada usia 13-15 menjadi sebesar 98,03, kemudian turun lagi untuk usia 16-18 menjadi 77,07

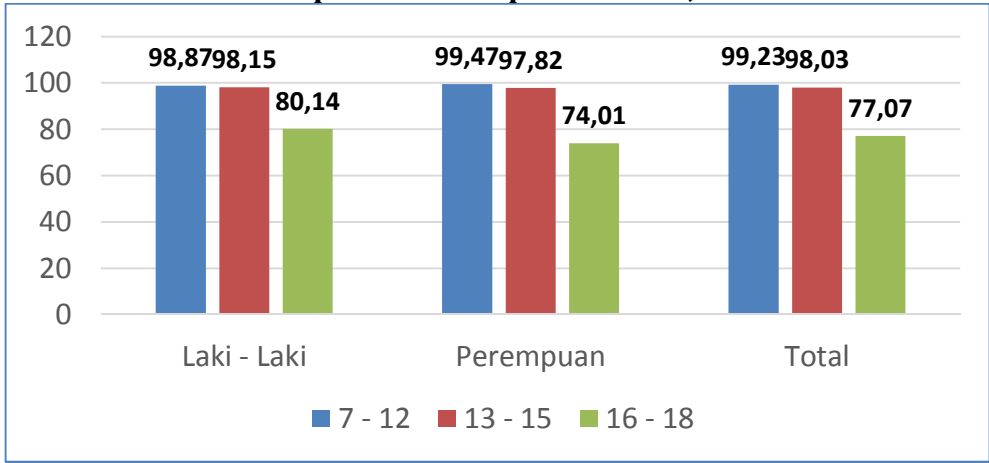
Tabel 2.19  
Angka Partisipasi Sekolah (APS)  
Kabupaten Berau, Tahun 2014-2018

APS	2014	2015	2016	2017	2018
7-12	99,15	99,40	97,65	98,82	99,23
13-15	98,89	99,47	97,15	97,92	98,03
16-18	74,10	78,13	75,54	84,77	77,07

Sumber: BPS Kabupaten Berau, 2019

Data di atas jika dirinci berdasarkan jenis kelaminnya maka untuk tahun 2018, APS usia 13-15 dan 16-18 didominasi oleh laki-laki (98,15% dan 80,14%) sedangkan APS usia 7-12 didominasi perempuan (99,47%).

Gambar 2.19  
Angka Partisipasi Sekolah (APS) Menurut Usia Sekolah Laki-laki dan Perempuan di Kabupaten Berau, 2018



Sumber: BPS Kabupaten Berau, 2018

Adapun Angka Partisipasi Kasar (APK) Kabupaten Berau yang mengindikasikan sejumlah penduduk yang mengikuti jenjang pendidikan formal tanpa melihat batasan umur usia sekolahnya menunjukkan bahwa pada tahun 2018



dan APK SD 108,94, APK SMP/MTs sebesar 81,42, dan APK SMA/MA/SMK sebesar 89,67. Adapun Angka Partisipasi Murni (APM) Kabupaten Berau yang mengindikasikan jumlah penduduk suatu wilayah dalam mengenyam pendidikan tertentu sesuai batasan usia sekolah meningkat di tahun 2018, namun menurun di setiap jenjang pendidikannya di mana pada jenjang SD/MI sebesar 99,23 dan semakin menurun pada jenjang pendidikan SMP/MTs (79,19) hingga mencapai 71,32 pada APM SMA/MA/SMK.

**Tabel 2.20**  
**Angka Partisipasi Kasar (APK) dan Angka Partisipasi Murni (APM)**  
**Kabupaten Berau, Tahun 2017-2018**

Jenjang Pendidikan	2017		2018	
	APK	APM	APK	APM
SD/MI	108,81	96,41	108,94	99,23
SMP/MTs	101,62	81,44	81,42	79,19
SMA/MA/SMK	85,75	68,34	89,67	91,32

Sumber: BPS Kabupaten Berau, 2019

Untuk Angka Melek Huruf (AMH) Kabupaten Berau selama kurun waktu 2014-2018 terus mengalami peningkatan dimana pada 2018 mencapai 99,45 persen atau hampir semua penduduk Berau telah mampu membaca dan menulis.

**Tabel 2.21**  
**Angka Melek Huruf (AMH) Penduduk 10 Tahun ke Atas Berdasarkan Jenis Kelamin di Kabupaten Berau, 2014-2018**

Jenis Kelamin	2014	2015	2016	2017	2018
Laki-laki	99,47	97,33	98,89	99,15	99,45
Perempuan	98,64	95,33	98,12	98,82	98,49
Total	99,09	96,43	98,54	99,00	99,01

Sumber: BPS Kabupaten Berau, 2019

Jika dirinci lebih detail terkait dengan kemampuan membaca dan menulis maka kemampuan laki-laki lebih besar dibanding perempuan sebagaimana tampak pada tabel berikut.

**Tabel 2.22**  
**Persentase Penduduk 10 Tahun ke Atas menurut Kemampuan Membaca dan Menulis Menurut Jenis Kelamin di Kabupaten Berau, 2018**

Kemampuan Membaca dan Menulis	Jenis Kelamin		Total
	Laki-laki	Perempuan	
Huruf Latin	98,49	96,94	97,79
Huruf Lainnya	23,52	24,30	23,87
Buta Huruf	0,55	1,51	0,99

Sumber: BPS Kabupaten Berau, 2019



Jika dilihat penduduk usia sekolah berdasarkan jenjang pendidikannya pada tahun 2018, terlihat bahwa sebanyak 38,59 persen penduduk yang berusia 7-24 tahun masih mengenyam bangku SD/MI/Paket A; 14,28 persen pada bangku SMP/MTs/Paket B; dan 17,80 persen berada di bangku SMA/SMK/MA/Paket C. Namun demikian, masih adanya penduduk yang tidak bersekolah lagi (29,03%) harus menjadi perhatian pemerintah daerah Kabupaten Berau. Jika dilihat dari kemampuan baca, angka melek huruf (AMH) penduduk usia 10 tahun ke atas mencapai 99 yang berarti bahwa hampir semua penduduk telah mengenal huruf atau mampu baca tulis.

**Tabel 2.23**  
**Persentase Penduduk Usia 7-24 menurut Status Pendidikan**  
**Kabupaten Berau, Tahun 2018**

Status Pendidikan	Jenis Kelamin		Total
	Laki-laki	Perempuan	
Tidak/Belum Pernah Sekolah	0,36	0,22	0,29
Masih Bersekolah			
SD/Sederajat	35,63	41,84	38,59
SMP/Sederajat	18,11	10,08	14,28
SMA/Sederajat	16,44	19,30	17,80
Tidak bersekolah lagi	29,46	28,56	29,03

Sumber: BPS Kabupaten Berau, 2019

Pada tahun 2018, sebesar 21,45 persen penduduk usia 15 tahun ke atas, mengenyam pendidikan hingga SD/MI; 19,81 persen mengenyam pendidikan SMP/ sederajat; sebesar 29,20 persen SMA/ sederajat dan 12,10 persen hingga perguruan tinggi. Namun demikian, masih ada (17,44%) penduduk yang tidak memiliki ijazah di tahun 2018.

**Tabel 2.24**  
**Persentase Penduduk Usia 15+ menurut Pendidikan Tertinggi**  
**Kabupaten Berau, Tahun 2014-2018**

Ijazah/STTB Tertinggi yang Dimiliki	2014	2015	2016	2017	2018
Tidak Memiliki Ijazah	20,81	14,32	12,18	10,31	17,44
SD/Sederajat	28,08	28,10	32,01	24,17	21,45
SMP/Sederajat	18,72	22,54	14,36	24,07	19,81
SMA/Sederajat	24,97	25,92	30,98	31,10	29,20
Perguruan Tinggi (PT)	7,42	9,12	10,47	10,35	12,10

Sumber: BPS Kabupaten Berau, 2019

**Tabel 2.25**  
**Persentase Angka Putus Sekolah Menurut Usia Sekolah**  
**di Kabupaten Berau, Tahun 2013-2017**

Angka Putus Sekolah	2013	2014	2015	2016	2017
7-12	0,60	0,23	0,00	0,01	0,00



<b>13-15</b>	1,93	1,11	0,53	2,85	1,28
<b>16-18</b>	35,11	25,90	21,87	24,46	15,23

Sumber: BPS Kabupaten Berau, 2018

Sebagai modal dasar pelaksanaan pendidikan yang berkualitas, tentu saja harus diimbangi dengan sarana dan prasarana pendidikan yang bermutu dan berkualitas, minimal sesuai standar nasional. Berikut sarana penunjang utama pendidikan, yakni guru dan sekolah beserta rasionya terhadap total murid di Kabupaten Berau.

**Tabel 2.26**  
**Sarana Pendidikan**  
**Kabupaten Berau, Tahun 2012/2013-2016/2017**

<b>Sekolah Dasar Negeri</b>					
Tahun	Sekolah	Murid	Guru	Rasio Murid terhadap Guru	Rasio Murid terhadap Sekolah
2012/2013	152	25.574	1.787	14,31	168,25
2013/2014	152	25.823	1.783	14,48	169,89
2014/2015	157	26.668	1.823	14,63	169,86
2015/2016	156	27.016	1.906	14,17	173,18
2016/2017	157	27.793	1.938	14,34	177,03
<b>Madrasah Ibtidaiyah (MI)</b>					
Tahun	Sekolah	Murid	Guru	Rasio Murid terhadap Guru	Rasio Murid terhadap Sekolah
2016/2017	6	1.216	82	14,83	202,67
<b>Sekolah Dasar Swasta</b>					
Tahun	Sekolah	Murid	Guru	Rasio Murid terhadap Guru	Rasio Murid terhadap Sekolah
2012/2013	10	2.147	190	11,30	214,70
2013/2014	11	2.628	194	13,55	238,91
2014/2015	11	2.364	189	12,51	214,91
2015/2016	14	2.506	218	11,50	179,00
2016/2017	13	2.383	165	14,44	183,31
<b>SMP Negeri</b>					
Tahun	Sekolah	Murid	Guru	Rasio Murid terhadap Guru	Rasio Murid terhadap Sekolah
2012/2013	36	8.145	575	14,17	226,25
2013/2014	37	8.883	600	14,81	240,08
2014/2015	40	9.602	653	14,70	240,05
2015/2016	43	10.235	752	13,61	238,02
2016/2017	44	10.797	772	13,99	245,39
<b>Madrasah Tsanawiyah (MTs)</b>					
Tahun	Sekolah	Murid	Guru	Rasio Murid terhadap Guru	Rasio Murid terhadap Sekolah
2016/2017	7	1.117	101	11,06	159,57
<b>SMP Swasta</b>					



Tahun	Sekolah	Murid	Guru	Rasio Murid terhadap Guru	Rasio Murid terhadap Sekolah
2012/2013	14	1.440	207	6,96	102,86
2013/2014	13	1.534	193	7,95	118,00
2014/2015	15	1.699	234	7,26	113,27
2015/2016	13	1.582	202	7,83	121,69
2016/2017	12	1.445	159	9,09	120,42
<b>SMA Negeri</b>					
Tahun	Sekolah	Murid	Guru	Rasio Murid terhadap Guru	Rasio Murid terhadap Sekolah
2014/2015	16	3.394	426	7,97	212,13
2015/2016	16	3.790	422	8,98	236,88
2016/2017	16	5.302	367	14,45	331,38
<b>SMK Negeri</b>					
Tahun	Sekolah	Murid	Guru	Rasio Murid terhadap Guru	Rasio Murid terhadap Sekolah
2016/2017	8	1.978	202	9,79	247,38
<b>SMA/SMK Swasta</b>					
Tahun	Sekolah	Murid	Guru	Rasio Murid terhadap Guru	Rasio Murid terhadap Sekolah
2013/2014	12	2.028	253	8,02	169,00
2014/2015	12	1.941	254	7,64	161,75
2015/2016	13	1.950	219	8,90	150,00
2016/2017	13	1.800	159	11,32	138,46
<b>Madrasah Aliyah (MA)</b>					
Tahun	Sekolah	Murid	Guru	Rasio Murid terhadap Guru	Rasio Murid terhadap Sekolah
2016/2017	3	592	56	10,57	197,33

Sumber: BPS Kabupaten Berau, 2017

b. Urusan Kesehatan

Peningkatan kesehatan masyarakat menjadi salah satu tujuan pokok pemerintah daerah dalam kerangka peningkatan kualitas sumber daya manusia yang sehat jasmani dan rohani. Kabupaten Berau memiliki satu rumah sakit daerah, yakni Rumah Sakit Umum Daerah Dr. Abdul Rivai yang terletak di Kecamatan Tanjung Redeb. Setiap kecamatan di Kabupaten Berau juga telah memiliki puskesmas induk yang merupakan fasilitas kesehatan utama yang berada di pusat kecamatan. Selain itu, unit pembantu pengembangan kesehatan berupa Puskesmas Pembantu dan Pos Kesehatan Desa (Poskesdes) juga telah banyak tersebar di berbagai perdesaan. Adapun jumlah fasilitas kesehatan yang telah tersedia di Kabupaten Berau dapat dilihat pada tabel berikut.

Tabel 2.27  
Jumlah Fasilitas Kabupaten Berau (Unit), Tahun 2014-2018



Fasilitas Kesehatan	2014	2015	2016	2017	2018
Rumah Sakit	1	1	2	2	2
Puskesmas Induk	19	20	19	19	21
Puskesmas Pembantu	111	112	112	115	109
Poskesdes	45	56	64	66	63
Apotek	29	31	31	47	47*

Sumber: Kabupaten Berau dalam Angka, 2019

Ketersediaan fasilitas kesehatan di atas ditunjang dengan tenaga kesehatan yang berkompeten di mana pada tahun 201 mencapai 1.218 tenaga yang terdiri dari dokter spesialis 20 orang; dokter umum 71 orang; dokter gigi 23 orang, bidan 294 orang; perawat 612 orang, apoteker 29\* orang; dan tenaga kesehatan lainnya 169\* orang.

Tabel 2.28  
Jumlah Tenaga Kesehatan  
di Kabupaten Berau, 2014-2018

Tenaga Kesehatan	2014	2015	2016	2017	2018
Dokter Spesialis	21	20	19	19	20
Dokter Umum	60	61	54	75	71
Dokter Gigi	22	24	25	23	23
Bidan	232	263	266	277	294
Perawat	601	620	603	605	612
Apoteker	14	22	20	29	29*
Tenaga Kesehatan Lainnya	136	191	185	169	169*
Total	1.086	1.201	1.172	1.197	1.218

Sumber: Kabupaten Berau dalam Angka, 2019

Dari fasilitas kesehatan yang tersedia di atas, selama kurun 2013-2017 telah melakukan pelayanan kesehatan baik itu dalam perawatan jalan maupun inap sebagaimana tercermin pada data berikut.

Tabel 2.29  
Jumlah Kunjungan Rawat Jalan dan Rawat Inap  
di Kabupaten Berau, 2013-2017

Fasilitas Kesehatan	Jenis Kunjungan	2013	2014	2015	2016	2017
Puskesmas	Rawat Jalan	207.125	137.331	193.593	20.552	91.392
	Rawat Inap	981	3.229	3.412	63	1.887
RSUD	Rawat Jalan	35.485	35.110	42.120	37.995	12.357
	Rawat Inap	8.801	9.145	11.097	10.905	21.987





Fasilitas Kesehatan	Jenis Kunjungan	2013	2014	2015	2016	2017
Total	Rawat Jalan	242.610	172.441	235.713	58.547	103.749
	Rawat Inap	9.782	12.374	14.509	10.968	23.874

Sumber: Kabupaten Berau dalam Angka, 2018

Dalam bidang pembangunan kesehatan, Pemerintah Kabupaten Berau melakukan berbagai antisipasi terhadap penyebaran penyakit terutama yang pernah menjadi wabah dalam skala nasional maupun internasional. Oleh karena itu, dalam perkembangan anak, khususnya Balita (Bawah Lima Tahun), perlu adanya imunisasi untuk memberikan kekebalan balita terhadap berbagai penyakit. Berdasarkan data di bawah ini, hampir semua balita di Kabupaten Berau pada tahun 2018 telah mendapatkan imunisasi dasar, yang mencakup BCG sebesar 90,90 persen; DPT 1 sebesar 107,5 persen; DPT 2 sebesar 106,10 persen; DPT 3 sebesar 105,10 persen; Polio 1 sebesar 88,70 persen; Polio 2 sebesar 106,60 persen; Polio 3 sebesar 105,00 persen; Polio 4 sebesar 104,80 persen; Campak 107,74 persen dan Hepatitis B sebesar 79,72\* persen (tahun 2017). Meskipun secara umum imunisasi sudah dilaksanakan oleh masyarakat secara luas dan menyeluruh, namun masih perlu adanya sosialisasi kepada beberapa masyarakat yang mungkin belum memberikan imunisasi kepada anaknya, baik karena enggan maupun ketidaktahuan perihal imunisasi tersebut.

Tabel 2.30  
Persentase Balita yang Pernah Mendapat Imunisasi  
Kabupaten Berau, Tahun 2014-2018

Jenis Imunisasi	2014	2015	2016	2017	2018
BCG	94,21	91,21	91,95	90,25	90,90
Polio 1	88,47	84,52	91,46	91,46	88,70
Polio 2					106,60
Polio 3					105,00
Polio 4					104,80
DPT 1	90,01	74,79	87,60	85,96	107,5
DPT 2					106,1
DPT 3					105,1
HB	89,96	79,78	91,11	79,72	na
Campak	79,61	65,61	87,82	69,95	107,74

Sumber : BPS Kabupaten Berau, 2019

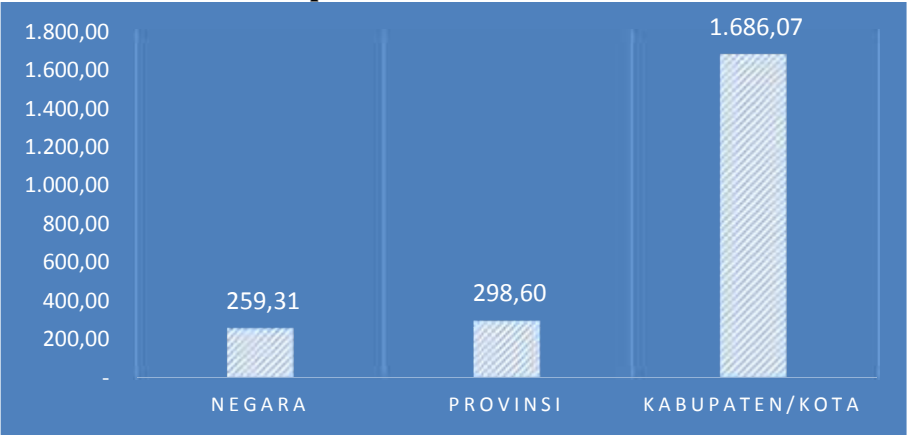
c. Urusan Pekerjaan Umum dan Penataan Ruang

Bidang pekerjaan umum merupakan salah satu bidang penting dalam



peningkatan kualitas dan kuantitas penunjang pembangunan daerah, seperti sarana dan prasarana perhubungan, permukiman layak huni, dan sebagainya. Salah satu indikator penting bidang pekerjaan umum adalah terkait proporsi kualitas jalan, baik dari bahan pembuatan jalan maupun kondisi jalan. Untuk mendukung transportasi darat di Kabupaten Berau, sampai dengan tahun 2016, Pemerintah Republik Indonesia telah membangun jalan sepanjang 259,31 km, Pemerintah Provinsi Kalimantan Timur sepanjang 298,60 km, dan Pemerintah Kabupaten Berau membangun jalan kabupaten sepanjang 1.686,07 km.

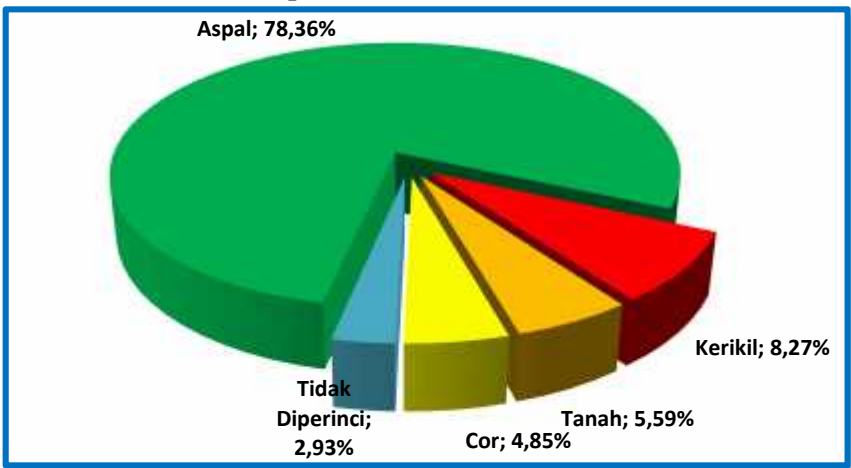
**Gambar 2.20**  
**Panjang Jalan (Km) menurut Pemerintahan yang Berwenang**  
**Kabupaten Berau Tahun 2016**



Sumber: Dinas PU, 2017

Berdasarkan jenis permukaan, sebagian besar jenis permukaan jalan di Kabupaten Berau adalah aspal (78,36%), kerikil (8,27%) dan 5,59 persen masih merupakan jalan tanah. Belum optimalnya peningkatan permukaan jalan layak ini menunjukkan masih belum optimalnya peningkatan kualitas infrastruktur perhubungan sebagai pintu aksesibilitas antarwilayah.

**Gambar 2.21**  
**Persentase Jalan menurut Jenis Permukaan**  
**Kabupaten Berau Tahun 2016**

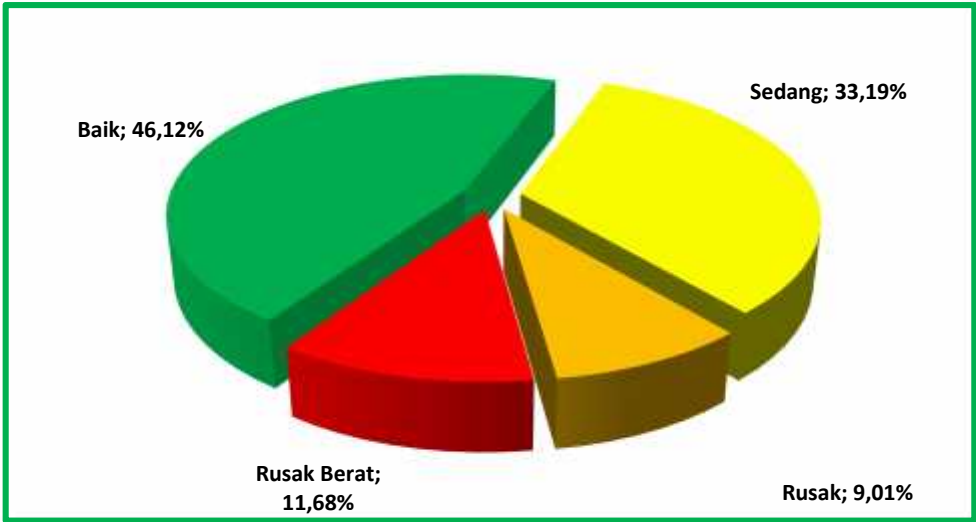


Sumber: Dinas PU, 2017



Jika dilihat dari kondisi jalannya, sebanyak 46,12 persen memiliki kondisi baik; 33,19 persen berada pada kondisi sedang; dan sisanya mengalami kerusakan, baik kerusakan biasa (9,01%) maupun kerusakan berat (11,68%). Upaya pemerintah daerah dalam meningkatkan infrastruktur jalan yang ada terus dioptimalkan dengan harapan agar aksesibilitas antarwilayah sebagai salah satu motor penggerak pemerataan pembangunan dapat lebih mudah dan efisien.

Gambar 2.22  
Persentase Jalan menurut Kondisi Jalan  
Kabupaten Berau Tahun 2016



Sumber: Dinas PU, 2017

Jika dilihat dari jenis permukaan dan kondisi jalan khusus jalan Negara dan jalan provinsi, maka data tahun 2017 dapat dilihat pada tabel berikut:

Tabel 2.31  
Panjang Jalan Menurut Jenis Permukaan dan Kondisi Jalan  
Kabupaten Berau, Tahun 2017

Uraian	Jalan Negara	Jalan Provinsi
Jenis Permukaan		
Diaspal	1.448,39	1.220,45
Kerikil	-	281,58
Tanah	7,60	182,80
Lainnya	165,32	99,70
Jumlah	1.621,31	1.784,53
Kondisi Jalan		
Baik	814,20	657,62
Sedang	716,38	342,80
Rusak	72,07	215,29
Rusak Berat	38,40	334,33
Jumlah	1.641,05	1.550,04

Sumber: Dinas PU, 2019



d. **Urusan Perumahan Rakyat dan Kawasan Permukiman**

Indikator perumahan merupakan salah satu cara dalam menilai kesejahteraan masyarakat dari segi penggunaan sumber air minum, status kepemilikan rumah, luas lantai tempat tinggal dan penggunaan fasilitas tempat pembuangan air besar. Berdasarkan sumber air minum yang digunakan oleh rumah tangga di Kabupaten Berau, pada tahun 2018, sebanyak 61,74 persen menggunakan air kemasan bermerk maupun air isi ulang sebagai sumber air minumnya dan sebesar 18,32 persen menggunakan ledeng meteran/eceran. Meskipun sudah cukup tinggi pemakaian sumber air minum yang layak, namun masih ada beberapa rumah tangga yang menggunakan sumur/mata air tak terlindung (1,34%) maupun lainnya (7,63%) seperti air hujan, air permukaan, dan sebagainya.

Berkaitan dengan status kepemilikan rumah, lebih dari 73,46 persen rumah tangga telah menempati rumah miliknya sendiri dan sudah menetap dalam jangka waktu yang cukup lama. Sedangkan rumah tangga yang tinggal di rumah kontrakan maupun rumah sewaan sebesar 16,60 persen, di mana paling banyak dijumpai di daerah perkotaan. Sisanya merupakan rumah tempat tinggal bebas sewa, milik orang tua/sanak/saudara, dinas ataupun tempat tinggal lainnya. Adapun luas lantai rumah pada tahun 2018 sebagian besar (36,34 persen rumah tangga) berukuran 50 m<sup>2</sup> sampai dengan 99 m<sup>2</sup>. Indikator kesehatan rumah tangga berikutnya adalah ketersediaan fasilitas tempat pembuangan air besar. Pada tahun 2018, sebanyak 91,56 persen rumah tangga telah menggunakan tempat pembuangan air besar milik sendiri; 2,36 persen menggunakan tempat buang air besar bersama; dan 6,08 persen menggunakan tempat buang air besar umum.

**Tabel 2.32**  
**Statistik Perumahan**  
**Kabupaten Berau Tahun 2016-2018**

No	Uraian	2016	2017	2018
1.	Kepemilikan Rumah			
	- Milik Sendiri	71,57	66,46	73,46
	- Kontrak /Sewa	13,77	24,43	16,60
	- Bebas Sewa	9,32	5,43	7,72
	- Lainnya	5,34	3,68	2,22
2.	Persentase Rumah Tangga Menurut Luas Lantai Rumah			
	- < 20	1,22	2,02	0,76
	- 20-49	35,38	36,89	29,85
	- 50-99	41,19	37,04	36,34



No	Uraian	2016	2017	2018
	- 100-149	10,97	15,69	17,26
	- 150+	11,24	8,36	15,79
2.	Persentase Rumah Tangga Menurut Jenis Lantai Rumah Terluas			
	- Bukan Tanah	99,11	99,30	
	- Tanah	0,89	0,70	
3.	Persentase Rumah Tangga Menurut Jenis Atap Terluas			
	- Bukan Jerami/Ijuk/daun/rumbia	99,18	99,26	
	- Jerami/Ijuk/daun/rumbia	0,82	0,74	
4.	Persentase Rumah Tangga Menurut Jenis Dinding Terluas			
	- Tembok	22,20	22,81	
	- Kayu	76,51	76,94	
	- Bambu dan lainnya	1,28	0,25	
5.	Persentase Rumah Tangga Menurut Sumber Penerangan			
	- Listrik PLN	87,95	88,36	
	- Listrik Non PLN	10,40	9,49	
	- Bukan Listrik	1,65	2,15	
6.	Persentase Rumah Tangga Menurut Bahan Bakar Memasak			
	- LPG/Gas	83,80	90,17	
	- Minyak Tanah	4,16	1,22	
	- Arang/Kayu Bakar/tidak memasak/lainnya	12,04	8,61	
7.	Persentase Rumah Tangga Menurut Cara Memperoleh Air Minum			
	- Membeli	76,47	73,13	
	- Tidak membeli	23,53	26,87	
8.	Persentase Rumah Tangga Menurut Penggunaan Fasilitas Tempat Pembuangan Air Besar			
	- Sendiri	89,56	90,48	91,56
	- Bersama	5,10	3,41	2,36
	- Umum	1,33	2,20	6,08
	- Tidak ada	4,01	3,90	0,00
9.	Persentase Rumah Tangga Menurut Jarak Penampungan Kotoran ke Sumber Air			
	- <10m	15,64	17,95	
	- >10m	63,82	67,95	
	- Tidak tahu	20,54	14,10	
10.	Persentase Rumah Tangga Menurut Tempat Pembuangan Akhir Tinja			
	- Tangki/SPAL	78,88	69,24	
	- Kolam/sawah/sungai/danau/laut	6,33	7,61	
	- Lubang tanah	11,39	19,39	
	- Pantai/tanah lapang/kebun/lainnya	3,41	3,74	
11.	Sumber Air Minum			
	- Air Kemasan Bermerk/Isi Ulang	56,32	66,00	61,74



No	Uraian	2016	2017	2018
	- Ledeng Meteran/Eceran	16,22	14,18	18,32
	- Bor Sumur/Pompa	5,54	6,92	3,67
	- Sumur Turlindung/Mata Air Terlindung	6,44	3,56	7,31
	- Sumur/Mata Air Tak Terlindung	4,08	2,70	1,34
	- Lainnya	11,40	6,64	7,63

Sumber: BPS Kabupaten Berau, 2019

**e. Urusan Ketenteraman, Ketertiban Umum, dan Perlindungan Masyarakat**

Kriminalitas merupakan salah satu penghambat bagi peningkatan kesejahteraan masyarakat dalam menciptakan rasa aman, damai, dan tentram dalam kehidupan sehari-hari. Masih cukup tingginya tindak kriminalitas di Kabupaten Berau haruslah menjadi pemicu bagi aparat penegak hukum maupun pemerintah daerah untuk terus melakukan upaya pencegahan berbagai kasus kriminalitas yang terjadi. Secara umum, jumlah terpidana mengalami penurunan dari tahun 2013, yakni dari 5.638 terpidana menjadi 4.316 terpidana pada tahun 2014. Sedangkan pada tahun 2015 naik kembali sebesar 4.509 terpidana di mana sebagian besar hanya berupa denda. Sedangkan dari sisi tindak pidana, pada tahun 2016, kriminalitas di Kabupaten Berau mengalami peningkatan yang cukup signifikan hingga mencapai 212 kasus dengan angka kriminalitas sebesar 9,87 yang berarti terdapat 9 hingga 10 tindak kriminalitas yang terjadi diantara 10.000 penduduk Kabupaten Berau.

**Tabel 2.33**  
**Jumlah Terpidana Kabupaten Berau Tahun 2010-2015**

No	Tahun	Jumlah Terpidana
1.	2010	3.542
2.	2011	4.994
3.	2012	4.994
4.	2013	5.638
5.	2014	4.316
6.	2015	4.509

Sumber: Badan Kesbangpol Kab. Berau 2016

**Tabel 2.34**  
**Jumlah Penduduk, Jumlah Tindak Pidana, dan Angka Kriminalitas Kabupaten Berau, Tahun 2013-2016**

No	Tahun	Jumlah Penduduk	Jumlah Tindak Pidana	Angka Kriminalitas
1.	2013	201.565	169	8,38
2.	2014	210.135	134	6,38
3.	2015	208.893	114	5,46





No	Tahun	Jumlah Penduduk	Jumlah Tindak Pidana	Angka Kriminalitas
4.	2016	214.828	212	9,87

Sumber: BPS Kabupaten Berau, 2018

Penyelesaian kasus kriminalitas di Kabupaten Berau cenderung menurun di mana yang awalnya 100 persen telah diselesaikan menjadi belum diselesaikan pada tahun 2016, bahkan di Kecamatan Derawan hanya 45 persen saja tindak pidana yang terselesaikan.

**Tabel 2.35**  
**Persentase Penyelesaian Tindak Pidana Menurut Kecamatan**  
**Kabupaten Berau, Tahun 2013-2016**

No.	Kecamatan	2013	2014	2015
1	Kelay	100	-	80
2	Talisayan	93	75	79
3	Tabalar	55	100	89
4	Biduk-Biduk	100	90	89
5	Pulau Derawan	100	75	45
6	Maratua	-	-	50
7	Sambaliung	55	95	85
8	Tanjung Redeb	78	100	84
9	Gunung Tabur	74	71	93
10	Segah	89	100	80
11	Teluk Bayur	75	77	78
12	Batu Putih	-	-	-
13	Biatan	-	-	-

Sumber: Kabupaten Berau Dalam Angka, 2018

#### f. Urusan Sosial

Angka kemiskinan suatu wilayah akan menjadi salah satu indikator penting dalam melihat tingkat kesejahteraan masyarakat, baik dari sisi sosial maupun ekonomi. Tingkat kemiskinan merupakan persentase penduduk yang memiliki pengeluaran, baik makanan maupun non makanan, di bawah garis kemiskinan.

**Tabel 2.36**  
**Garis Kemiskinan dan Persentase Penduduk Miskin**  
**di Kabupaten Berau Tahun 2014-2018**

Uraian	2014	2015	2016	2017	2018
Garis Kemiskinan (Rupiah)	404.665	426.681	465.161	496.385	502.564
Jumlah Penduduk Miskin (000)	9,77	11,21	11,47	11,86	11,33
Penduduk Miskin (Persen)	4,75	5,33	5,37	5,41	5,04

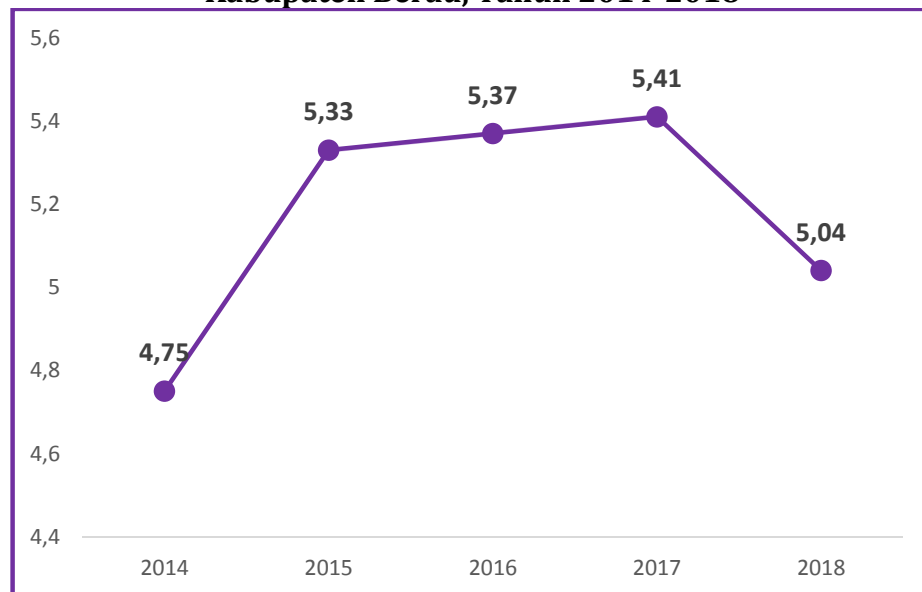
Sumber: Badan Pusat Statistik Kabupaten Berau, 2019

Selama lima tahun terakhir (2014-2018) secara umum terjadi kenaikan angka kemiskinan di mana pada tahun 2016 Kabupaten Berau memiliki angka



kemiskinan sebesar 5,37 persen yang meningkat dari tahun sebelumnya (5,33%) dan meningkat kembali pada tahun 2017 menjadi sebesar 5,41 persen. Namun pada tahun terakhir, terjadi penurunan angka kemiskinan hingga sebesar 5,04 persen. Meskipun begitu, kenaikan yang terjadi dalam kurun waktu 2015-2017 harus menjadi perhatian bagi pengambil kebijakan.

**Gambar 2.23**  
**Tingkat Kemiskinan**  
**Kabupaten Berau, Tahun 2014-2018**



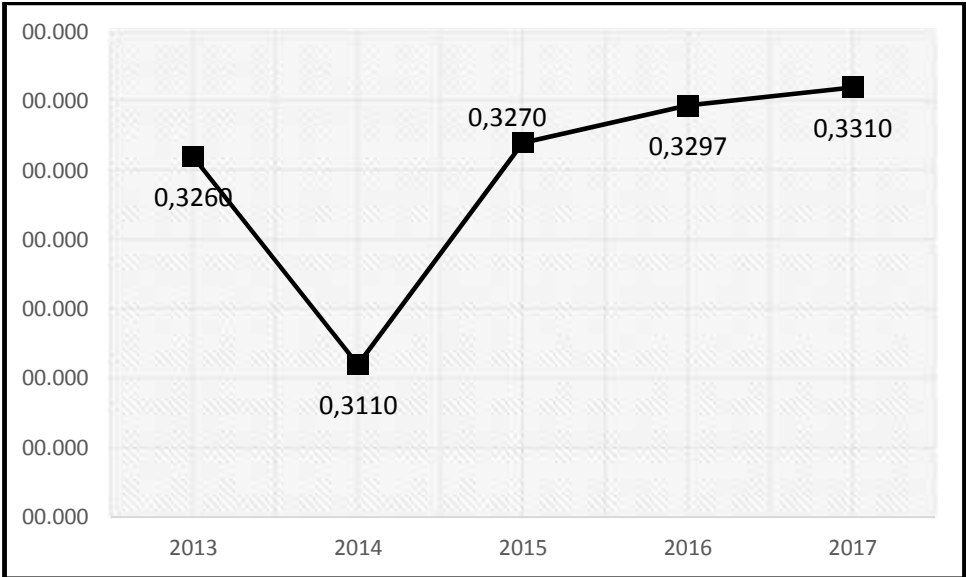
*Sumber: BPS Kabupaten Berau, 2019*

Lebih lanjut, Kabupaten Berau pada tahun 2017 memiliki rasio gini yang cukup tinggi yakni 0,331 meskipun meningkat dari tahun sebelumnya yakni 0,3297. Dari angka ini dapat dikatakan bahwa tingkat ketimpangan pendapatan penduduk Kabupaten Berau termasuk kategori rendah, karena terletak pada nilai  $<0,4$ . Hal ini sesuai dengan kriteria ketimpangan distribusi pendapatan Bank Dunia di mana pada tahun 2017, persentase pengeluaran penduduk di Kabupaten Berau berdasarkan kelompok pengeluarannya menurut kriteria Bank Dunia adalah sebagai berikut:

- 40 persen berpendapatan rendah : 20,37 persen
- 40 persen berpendapatan menengah : 37,98 persen
- 20 persen berpendapatan tinggi : 41,65 persen

Berdasarkan data di atas, tingkat ketimpangan pendapatan penduduk di Kabupaten Berau pada tahun 2017 menurut kriteria Bank Dunia tergolong dalam tingkat ketimpangan/ketidakmerataan rendah.

**Gambar 2.24**  
**Gini Ratio Kabupaten Berau, Tahun 2013-2017**

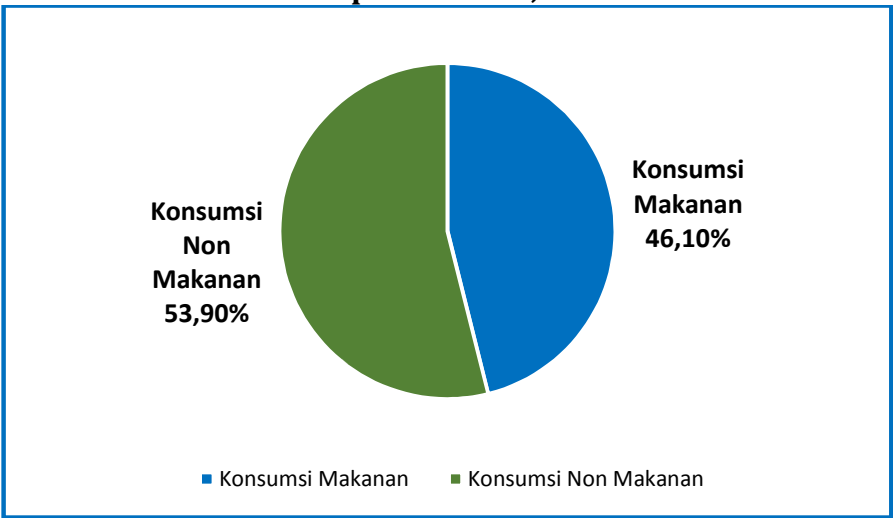


Sumber: BPS Kabupaten Berau, 2018

Indikator penting berikutnya dalam melihat kemampuan perekonomian daerah adalah pengeluaran konsumsi rumah tangga yang memberikan gambaran secara mikro bagaimana tingkat kesejahteraan masyarakat dalam menjalani kehidupan kesehariannya.

Secara total, pengeluaran konsumsi rumah tangga di Kabupaten Berau pada tahun 2018 sebanyak Rp1.697.645,- per bulan. Sebagian besar pengeluaran digunakan untuk memenuhi kebutuhan non pangan yang mencapai 53,90 persen (Rp915.085,-) sedangkan sisanya digunakan untuk pengeluaran konsumsi pangan yang mencapai Rp782.560,- atau 46,10 persen.

**Gambar 2.25**  
**Pengeluaran Konsumsi Rumah Tangga Per Kapita**  
**Kabupaten Berau, 2018**





Sumber: BPS Kabupaten Berau, 2019

**B. Urusan Pemerintahan Wajib yang Tidak Berkaitan dengan Pelayanan Dasar**

Urusan pemerintahan wajib yang tidak berkaitan dengan pelayanan dasar adalah urusan pemerintahan daerah yang wajib meskipun bukan merupakan pelayanan untuk memenuhi kebutuhan dasar masyarakat di Kabupaten Berau. Berikut analisis singkat data dan informasi pada setiap urusan pemerintahan wajib yang tidak berkaitan dengan pelayanan dasar.

**a. Urusan Tenaga Kerja**

Ketenagakerjaan merupakan bidang yang penting dalam peningkatan kesejahteraan masyarakat karena dapat menunjukkan kualitas sumber daya manusia sekaligus *income* rumah tangga untuk memenuhi kebutuhan sehari-hari. Dalam bahasan ketenagakerjaan, Tingkat Partisipasi Angkatan Kerja (TPAK) dan Tingkat Pengangguran Terbuka (TPT) merupakan indikator yang relevan dalam melihat pencapaian tujuan pembangunan di bidang ketenagakerjaan di mana semakin menurun tingkat pengangguran mengindikasikan peningkatan kesejahteraan manusia dengan asumsi pendapatan rumah tangga yang meningkat.

**Tabel 2.37**  
**Persentase Penduduk Usia Kerja**  
**di Kabupaten Berau, 2013-2017**

Kelompok Umur	2013	2014	2015	2016*	2017
15 – 24	24,60	24,18	23,68	N/A	23,43
25 – 54	66,60	65,27	65,19	N/A	62,97
55+	8,80	10,56	11,13	N/A	13,60

Sumber: BPS Kabupaten Berau, 2018

Pada tahun 2017, berdasarkan data di atas, sebanyak 62,97 persen penduduk berada pada rentang usia siap bekerja (25-54 tahun) yang mengindikasikan bahwa Berau memiliki banyak SDM untuk dapat bekerja dan berkarya.

**Tabel 2.38**  
**Tingkat Partisipasi Angkatan Kerja (TPAK) Menurut Jenis Kelamin**  
**Kabupaten Berau Tahun 2014-2018**

Jenis Kelamin	2014	2015	2016*	2017	2018
Laki-laki	85,99	86,27	N/A	84,46	87,74
Perempuan	38,81	41,50	N/A	43,55	43,62
Total	64,71	66,07	N/A	66,00	67,85

Sumber: BPS Kabupaten Berau, 2019



Angka TPAK Kabupaten Berau memiliki kecenderungan naik setiap tahunnya di mana pada tahun 2013 sebesar 63,81 berturut-turut naik menjadi 64,71 persen (2014) kemudian 66,07 (2015) dan turun sedikit pada 2017 menjadi 66.00 persen hingga tahun terakhir (2018) menjadi 67,85.

**Tabel 2.39**  
**Tingkat Pengangguran Terbuka (TPT) Menurut Jenis Kelamin**  
**Kabupaten Berau Tahun 2014-2018**

Jenis Kelamin	2014	2015	2016*	2017	2018
Laki-laki	8,29	3,83	N/A	7,36	6,01
Perempuan	14,79	10,49	N/A	4,31	4,68
Total	10,05	5,72	N/A	6,45	5,62

*Sumber: BPS Kabupaten Berau, 2019*

Data di atas menunjukan TPT Kabupaten Berau memiliki tren fluktuatif. Angka TPT sebesar 5, 10,05 persen (2014) menurun tajam pada tahun 2015 menjadi 5,72 persen namun mengalami peningkatan lagi pada 2017 mencapai 6,45. Di tahun 2018, angka pengangguran mengalami penurunan yang menjadi angka terendah selama lima tahun terakhir yakni mencapai 5,62 persen. Nilai TPT Kabupaten Berau ini masih berada di bawah TPT Provinsi Kalimantan Timur yakni sebesar 6,60 persen. Kemudian, melihat kesempatan kerja di Kabupaten Berau, selama kurun waktu 2014-2015, peluang kesempatan kerja masih didominasi laki-laki, namun pada tahun 2017-2018, kesempatan kerja terbuka lebih banyak bagi perempuan.

**Tabel 2.40**  
**Tingkat Kesempatan Kerja (TKK) Menurut Jenis Kelamin**  
**di Kabupaten Berau Tahun 2013-2017**

Jenis Kelamin	2014	2015	2016*	2017	2018
Laki-laki	91,71	96,17	N/A	92,64	93,99
Perempuan	85,21	89,51	N/A	95,69	95,32
Total	89,95	94,28	N/A	93,55	94,38

*Sumber: BPS Kabupaten Berau, 2018*

Sebagian besar penduduk Kabupaten Berau bermata pencaharian sebagai petani (28,83%), baik dalam komoditas tanaman pangan, perikanan, perkebunan, maupun kehutanan. Persentase berikutnya adalah penduduk yang bekerja pada sektor jasa perdagangan sebanyak 21,65 persen. Sedangkan tenaga kerja paling sedikit berada pada pekerjaan sektor listrik, gas, dan air minum sebesar 0,29 persen.

**Tabel 2.41**  
**Persentase Penduduk Usia 15+ yang Bekerja Menurut Sektor Lapangan**  
**Usaha, Kabupaten Berau, Tahun 2013-2017**



Lapangan Usaha	2013	2014	2015	2016*	2017
Pertanian	34,66	36,15	36,25	N/A	28,83
Pertambangan dan Penggalian	15,67	16,87	8,56	N/A	14,86
Industri	3,12	2,58	4,61	N/A	4,39
Listrik, Gas dan Air	1,32	0,56	0,71	N/A	0,29
Konstruksi	7,25	3,93	6,17	N/A	3,05
Perdagangan	15,62	12,90	15,99	N/A	21,65
Angkutan dan Komunikasi	2,47	3,71	3,45	N/A	3,71
Keuangan	4,15	2,25	2,01	N/A	3,51
Jasa	15,72	21,04	22,25	N/A	19,70
Total	100,00	100,00	100,00	N/A	100,00

Sumber: BPS Kabupaten Berau, 2018

Dari berbagai lapangan usaha di atas, berdasarkan status pekerjaannya maka mayoritas penduduk bekerja sebagai buruh/karyawan dengan persentase mencapai 53,72 persen. Namun demikian, tidak sedikit pula penduduk yang telah melakukan usaha sendiri (23,66%).

**Tabel 2.42**  
**Persentase Penduduk 15 Tahun ke Atas yang Bekerja Menurut Status Pekerjaan di Kabupaten Berau Tahun 2013-2017**

Status Pekerjaan Utama	2013	2014	2015	2016*	2017
Berusaha Sendiri	21,00	18,00	19,76	N/A	23,66
Berusaha dibantu buruh tidak tetap	8,46	6,89	12,67	N/A	9,36
Berusaha dibantu pekerja tetap	3,22	4,76	2,76	N/A	2,81
Buruh/Karyawan	57,22	60,39	49,38	N/A	53,72
Pekerja bebas di pertanian	0,87	1,36	1,68	N/A	2,17
Pekerja bebas non pertanian	0,22	2,36	1,87	N/A	1,87
Pekerja tidak dibayar/pekerja keluarga	9,01	6,24	11,88	N/A	6,41
Total	100,00	100,00	100,00	N/A	100,00

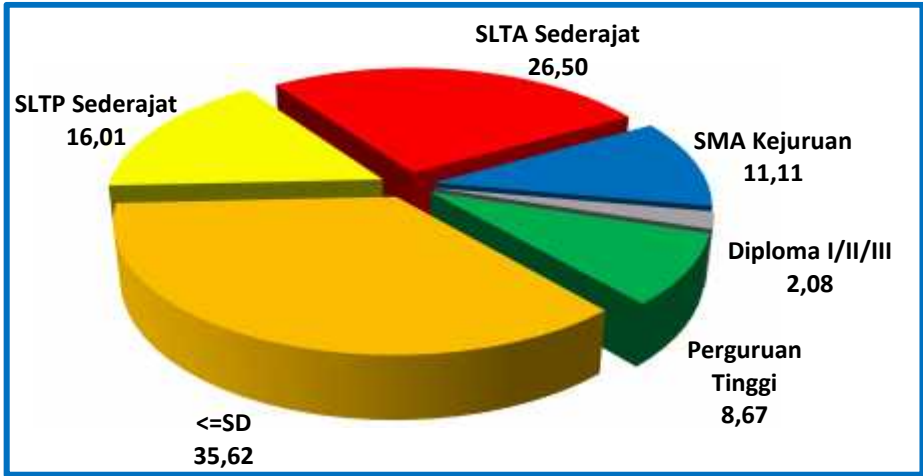
Sumber: BPS Kabupaten Berau, 2018

Kemudian, jika melihat tingkat kesejahteraan Kabupaten Berau dari angkatan kerja maka sebagian besar angkatan kerja berpendidikan Sekolah Dasar ke bawah yang mencapai 35,62 persen. Sedangkan angkatan kerja yang memiliki pendidikan perguruan tinggi hanya sebesar 8,67 persen.

Melihat Kondisi ini, Pemerintah Kabupaten Berau harus lebih *concern* terhadap pendidikan bagi angkatan kerja sebagai modal dasar yang sangat penting dalam bersaing di pasar kerja untuk mendapatkan pekerjaan dan penghidupan yang layak.

**Gambar 2.26**  
**Persentase Angkatan Kerja Menurut Pendidikan Terakhir yang Ditamatkan Kabupaten Berau, 2018**





Sumber: BPS Kabupaten Berau, 2016

**Tabel 2.43**  
**Perkembangan Produktivitas Tenaga Kerja di Kabupaten Berau Tahun 2013-2017**

Tahun	PDRB (ADHK 2010) (Miliar Rupiah)	Tenaga Kerja (Orang)	Produktivitas Tenaga Kerja (Juta Rupiah /Orang)
2013	22.591,47	82.497	273,85
2014	24.449,68	82.852	295,10
2015	25.902,53	90.762	285,39
2016*	25.474,87	N/A	N/A
2017	26.241,82	95.818	273,87

Sumber: BPS Kabupaten Berau, 2018

Pada tahun 2017, total tenaga kerja yang ada mencapai 95.818 orang dengan produktivitas tenaga kerja 273,87 juta/orang. Angkan produktivitas ini menurun dari tahun sebelumnya yang mencapai 285,39 juta/orang.

**Tabel 2.44**  
**Perkembangan Produktivitas Tenaga Kerja Menurut Kelompok Kategori Lapangan Usaha di Kabupaten Berau Tahun 2013-2017**

Uraian	2013	2014	2015	2016*	2017
PDRB (ADHK 2010) (Miliar Rupiah)					
Pertanian	1.950,84	2.139,61	2.360,39	2.326,58	2.468,32
Manufaktur	16.386,63	17.776,37	18.790,63	18.314,06	18.723,36
Jasa	4.254,00	4.533,69	4.751,51	4.834,23	5.050,14
Tenaga Kerja (Orang)					
Pertanian	28.591	29.948	32.901	N/A	27.627
Manufaktur	22.582	19.840	18.202	N/A	21.648
Jasa	31.324	33.064	39.659	N/A	46.543
Produktivitas Tenaga Kerja (Juta Rupiah/Orang)					
Pertanian	68,23	71,44	71,74	N/A	89,34
Manufaktur	725,65	895,99	1.032,34	N/A	864,90
Jasa	135,81	137,12	119,81	N/A	108,50

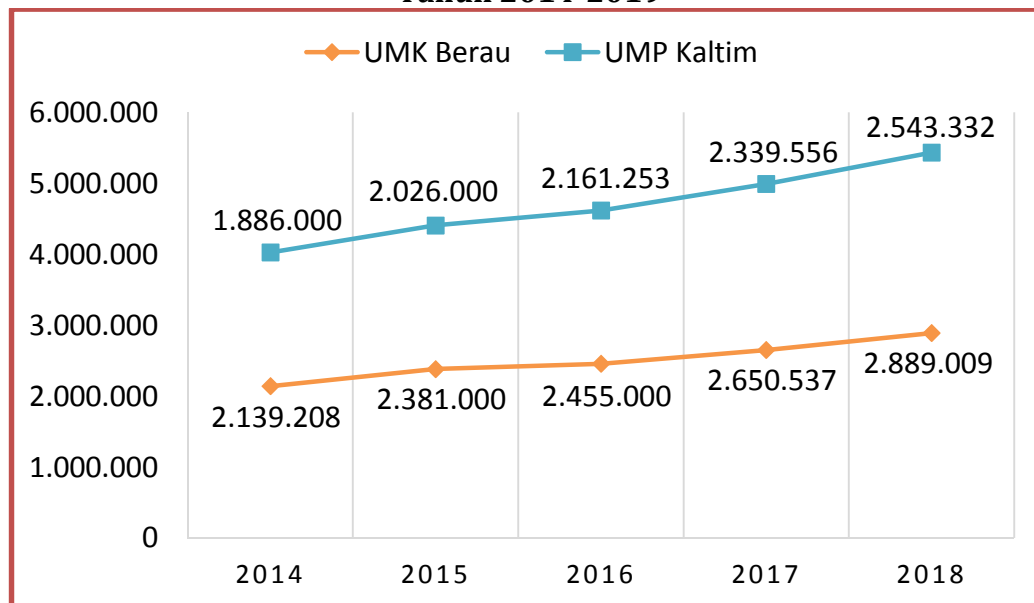
Sumber: BPS Kabupaten Berau, 2018

Adapun besaran Upah Minimum Kabupaten Berau (UMK) selama kurun



waktu lima tahun terakhir terus mengalami peningkatan mencapai 2.889.009 pada tahun 2018. Angka UMK ini jauh lebih besar dibandingkan dengan upah minimum provinsi (UMP) Kalimantan Timur, sebesar 2.543.332.

**Gambar 2.27**  
**Perkembangan UMK Berau dan UMP Kalimantan Timur**  
**Tahun 2014-2019**



Sumber: Badan Pusat Statistik Kabupaten Berau, 2019

#### **b. Urusan Pemberdayaan Perempuan dan Perlindungan Anak**

Pemberdayaan perempuan di Kabupaten Berau masih belum optimal dilaksanakan. Hal ini terlihat dari rendahnya tingkat partisipasi angkatan kerja perempuan pada tahun 2018 yang hanya sebesar 43,62 persen. Namun demikian, tingkat pengangguran perempuan jauh lebih rendah daripada laki-laki di mana tingkat pengangguran perempuan mencapai 4,68 persen sedangkan laki-laki mencapai 6,01 persen. Angka ini menunjukkan bahwa perempuan memiliki kompetensi yang hampir sama dengan laki-laki sehingga ke depan pemberdayaan perempuan harus lebih ditingkatkan.

#### **c. Urusan Pangan**

Ketahanan pangan merupakan kondisi di mana suatu wilayah mampu memenuhi kebutuhan pangan masyarakatnya secara mandiri dan mampu meningkatkan kesejahteraan masyarakat secara merata dan menyeluruh. Pemerintah Kabupaten Berau saat ini sedang berupaya mengurangi ketergantungan pangan dari luar daerah, salah satu upayanya melalui program Kawasan Rumah Pangan Lestari (KRPL) dengan target akhir yang ingin dicapai, yakni mewujudkan masyarakat yang mandiri pangan di tingkat rumah tangga dengan pemanfaatan lahan pekarangan keluarga.



**d. Urusan Pertanahan**

Urusan pertanahan di Kabupaten Berau merupakan perihal yang cukup dipertimbangkan dalam membuat kebijakan pembangunan daerah, utamanya terkait Rencana Tata Ruang Wilayah. Hal ini dikarenakan cukup banyak kawasan pertambangan maupun penggalian, baik di Kabupaten Berau ataupun Provinsi Kalimantan Timur, yang berdampak pada pengurangan penggunaan lahan.

**e. Urusan Lingkungan Hidup**

Pembangunan yang berwawasan lingkungan adalah upaya sadar dan berencana terkait penggunaan dan pengelolaan sumber daya alam secara bijaksana dalam pembangunan yang terencana dan berkesinambungan untuk meningkatkan kesejahteraan masyarakat. Terlaksananya pembangunan berwawasan lingkungan dan terkendalinya pemanfaatan sumber daya alam secara bijaksana merupakan tujuan utama pengelolaan lingkungan hidup berkelanjutan di mana tetap menunjukkan peran dari ekosistem sendiri dalam mewujudkan pembangunan daerah Kabupaten Berau. Dalam pelaksanaannya, tingginya aktivitas pertambangan dan penggalian di Kabupaten Berau cukup memberi dampak signifikan dalam penurunan daya dukung dan daya tampung lingkungan hidup. Hal ini harus menjadi perhatian bagi seluruh pengambil kebijakan untuk lebih waspada terhadap dampak degradasi lingkungan hidup karena akan merugikan setiap lini pembangunan saat ini dan di masa mendatang.

**f. Urusan Administrasi Kependudukan dan Pencatatan Sipil**

Urusan administrasi kependudukan merupakan urusan yang sangat penting dalam tata pemerintahan nasional. Berdasarkan Pasal 12 Ayat (2) Undang-Undang No. 23 Tahun 2014, disebutkan bahwa urusan administrasi kependudukan merupakan salah satu urusan wajib yang harus diselenggarakan oleh kabupaten/kota yang berkaitan dengan pelayanan dasar, termasuk pula bagi Kabupaten Berau. Masih rendahnya kesadaran masyarakat untuk mendaftarkan diri sebagai penduduk dengan memiliki Kartu Tanda Penduduk menjadi salah satu tantangan pembangunan di bidang kependudukan di Kabupaten Berau.

**Tabel 2.45**  
**Persentase Penduduk yang Memiliki Nomor Induk Kependudukan (NIK)**  
**menurut Karakteristik dan Kelompok Umur, 2018**

Jenis Kelamin	Kelompok Umur	
	5 Tahun ke Atas	17 Tahun ke Atas
Laki-laki	97,61	98,39
Perempuan	96,86	97,41



Sumber: Statistik Kesejahteraan Rakyat Kabupaten Berau, 2018

Selain itu, administrasi kelahiran dan kematian juga belum tercatat dengan baik mengingat minimnya pendaftaran akta kelahiran maupun kematian, terutama di daerah yang jauh dari wilayah perkotaan.

**Tabel 2.46**  
**Persentase Penduduk yang Memiliki Akta Kelahiran menurut Karakteristik dan Kelompok Umur, 2018**

Jenis Kelamin	Kelompok Umur	
	0-4 Tahun	0-17 Tahun
Laki-laki	83,62*	95,91
Perempuan	87,83*	96,27

Sumber: Statistik Kesejahteraan Rakyat Kabupaten Berau, 2018

**g. Urusan Pengendalian Penduduk dan Keluarga Berencana**

Program keluarga berencana dan keluarga sejahtera di Kabupaten Berau, sebagai bentuk pengendalian kependudukan untuk kesejahteraan masyarakat, khususnya keluarga masih berjalan hingga saat ini. Sebagian besar akseptor perempuan usia produktif yang pernah kawin pada tahun 2017 sedang menggunakan alat KB dengan jumlah peserta KB aktif 31.165 jiwa dan peserta KB baru 4.123 jiwa; sebagian besar menggunakan alat KB suntik dan pil KB.

**Tabel 2.47**  
**Jumlah Peserta KB Aktif dan KB Baru Berdasarkan Jenis Kontrasepsi yang Digunakan di Kabupaten Berau, 2015-2017**

Jenis Imunisasi	Peserta KB Aktif			Peserta KB Baru		
	2015	2016	2017	2015	2016	2017
IUD	826	1.556	1.789	306	521	312
MOP	19	16	15	0	0	0
MOW	356	677	798	46	227	164
Implan	962	1.546	1.669	368	483	373
Kondom	408	632	679	186	163	189
Suntik	20.949	16.037	16.951	2.162	3.702	2.203
Pil	7.6	8.967	9.264	874	935	882
<b>Total</b>	<b>31.120</b>	<b>29.431</b>	<b>31.165</b>	<b>3.942</b>	<b>6.031</b>	<b>4.123</b>

Sumber: BPS Kabupaten Berau, Tahun 2018

**h. Urusan Perhubungan**

Tantangan cukup besar dalam pembangunan di bidang perhubungan adalah ada beberapa wilayah yang sulit dijangkau, terutama pelosok dan perbatasan wilayah.

**Tabel 2.48**  
**Jumlah Unit Angkutan Mobil Penumpang Umum Kabupaten Berau Tahun 2016-2017**

Jenis Mobil Penumpang Umum (MPU)	Jumlah Unit	
	2016	2017

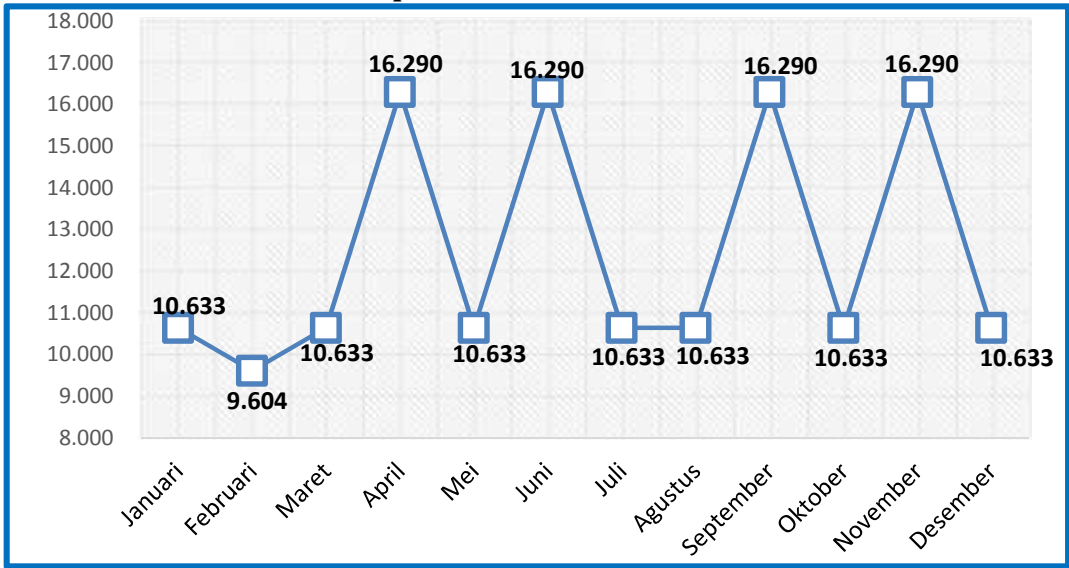


Jenis Mobil Penumpang Umum (MPU)	Jumlah Unit	
	2016	2017
Angkutan Kota "A"	39	19
Angkutan Kota "B"	31	24
Angkutan Pedesaan	8	6
Angkutan Khusus/Taxi Bandara	16	14
Angkutan Karyawan	32	41
Jumlah	126	104

Sumber: BPS Kabupaten Berau, Tahun 2018

Dari data di atas terlihat bahwa pada tahun 2017, terjadi penurunan yang cukup signifikan pada jumlah unit angkutan mobil penumpang umum dari 126 unit (2016) menjadi 104 unit (2017). Adapun jumlah penumpang angkutan darat cukup fluktuatif di setiap bulannya (9.604- 16.290 penumpang) dengan total penumpang pada tahun 2017 sebanyak 149.195 penumpang.

Gambar 2.28  
Jumlah Penumpang Angkutan Darat per Bulan  
Kabupaten Berau Tahun 2017



Sumber: BPS Kabupaten Berau, Tahun 2018

Tabel 2.49  
Jumlah Kapal Pada Pelabuhan Tanjung Redeb Per Bulan,  
Kabupaten Berau Tahun 2017

Bulan	Datang		Berangkat	
	Datang	GRT	Berangkat	GRT
Januari	241	2.090.869	247	2.204.712
Februari	245	2.112.497	226	1.748.009
Maret	312	2.544.476	321	2.580.090



Bulan	Datang		Berangkat	
	Datang	GRT	Berangkat	GRT
April	305	2.054.248	309	2.255.873
Mei	316	2.142.584	308	2.039.877
Juni	227	2.150.380	297	2.083.496
Juli	248	2.175.809	268	2.150.650
Agustus	319	2.463.850	319	2.517.650
September	304	1.738.727	298	1.876.042
Oktober	318	2.001.324	332	2.120.600
November	342	1.925.454	331	1.975.106
Desember	336	1.991.664	356	1.856.180
2017	3.513	25.391.882	3.612	25.408.537

Sumber: BPS Kabupaten Berau, Tahun 2018

Tabel 2.50  
Jumlah Pesawat dan Penumpang di Bandara Kalimantan  
Kabupaten Berau, Tahun 2018

Bulan	Pesawat		Penumpang	
	Berangkat	Datang	Berangkat	Datang
Januari	248	248	19.850	19.850
Februari	224	224	18.792	18.609
Maret	277	277	21.681	21.200
April	280	279	21.755	21.480
Mei	301	302	21.600	21.310
Juni	294	285	22.674	20.099
Juli	301	301	22.259	24.736
Agustus	315	315	24.458	22.388
September	321	317	22.310	23.396
Oktober	320	314	22.533	22.181
November	322	321	21.563	21.397
Desember	354	352	23.886	21.251
Jumlah	3.557	3.535	263.361	257.897

Sumber: BPS Kabupaten Berau, Tahun 2019

i. Urusan Komunikasi dan Informatika

Pada era teknologi informasi sekarang ini, komunikasi dan informatika menjadi hal yang umum dalam keseharian masyarakat. Meskipun begitu, perihal ini belum menjadi domain utama masyarakat Berau dalam mengembangkan berbagai bidang kehidupannya sehari-hari. Hal ini terlihat pada masih terbatasnya jumlah pos pembantu di tiap-tiap kecamatan.

Tabel 2.51  
Jumlah Pos Pembantu di Kabupaten Berau 2013 - 2017

Kecamatan		Jumlah Pos Pembantu				
		2013	2014	2015	2016	2017
1	Kelay	-	-	-	-	-
2	Talisayan	1	1	1	1	1





Kecamatan		Jumlah Pos Pembantu				
		2013	2014	2015	2016	2017
3	Tabalar	-	-	-	-	-
4	Biduk-Biduk	-	-	-	-	-
5	Pulau Derawan	-	-	-	-	-
6	Maratua	-	-	-	-	-
7	Sambaliung	-	1	1	1	1
8	Tanjung Redeb	1	1	1	1	2
9	Gunung Tabur	-	-	-	-	-
10	Segah	-	-	-	1	1
11	Teluk Bayur	2	2	2	2	1
12	Batu Putih	-	-	1	1	1
13	Biatan	-	-	1	1	1
Total		4	5	7	8	8

Sumber: BPS Kabupaten Berau, Tahun 2018

Kemudian, selain pelayanan pos yang masih terbatas, ketersediaan jaringan komunikasi juga terbatas di mana belum semua kecamatan terakses jaringan 4G.

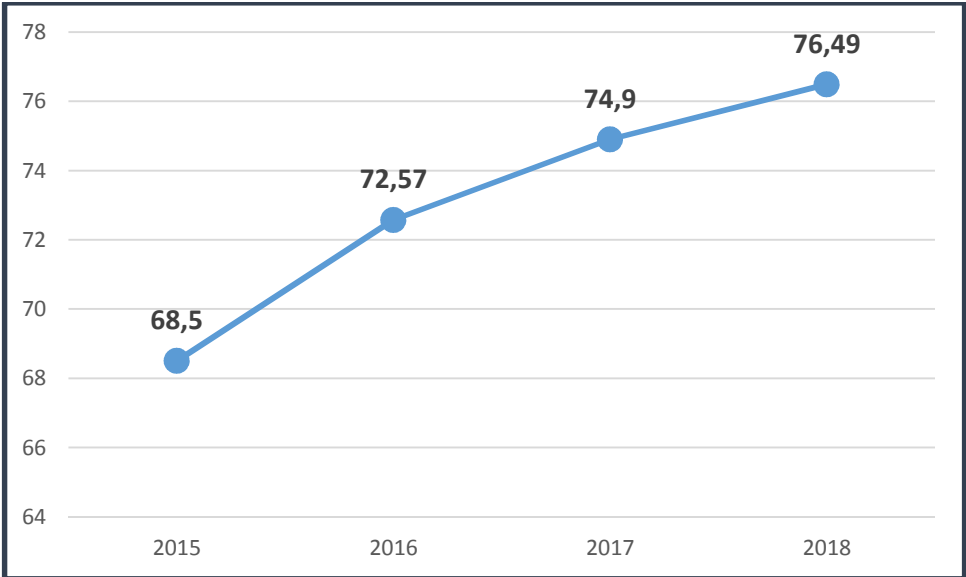
Tabel 2.52  
Ketersediaan Jaringan Komunikasi di Kabupaten Berau Tahun 2017

Kecamatan		Jaringan		
		2G	3G	4G
1	Kelay	Ada	Tidak	Tidak
2	Talisayan	Ada	Ada	Tidak
3	Tabalar	Ada	Tidak	Tidak
4	Biduk-Biduk	Ada	Tidak	Tidak
5	Pulau Derawan	Ada	Ada	Tidak
6	Maratua	Ada	Ada	Tidak
7	Sambaliung	Ada	Ada	Ada
8	Tanjung Redeb	Ada	Ada	Ada
9	Gunung Tabur	Ada	Ada	Ada
10	Segah	Ada	Ada	Tidak
11	Teluk Bayur	Ada	Ada	Ada
12	Batu Putih	Ada	Tidak	Tidak
13	Biatan	Ada	Tidak	Tidak

Sumber: BPS Kabupaten Berau, Tahun 2018

Masih terbatasnya jaringan internet, menjadikan tidak semua penduduk dapat mengakses internet yang dapat memberikan berbagai informasi *update* terkait hampir seluruh lini kehidupan.

Gambar 2.29  
Penduduk Usia 5 Tahun keatas yang Menguasai/Memiliki HP  
Kabupaten Berau, Tahun 2015-2018



Sumber: BPS Kabupaten Berau, Tahun 2019

**Tabel 2.53**  
**Persentase Penduduk Usia 5 Tahun Keatas Berdasarkan Sarana yang Digunakan untuk Akses Internet Tahun 2015 - 2017**

Sarana yang Digunakan	Tahun		
	2015	2016	2017
Komputer	22,83	21,71	12,85
Laptop/Notebook/Tablet	38,34	34,36	27,29
HP/Ponsel	88,65	92,67	91,54
Lainnya	0,81	2,04	0,52

Sumber: BPS Kabupaten Berau, Tahun 2018

**Tabel 2.54**  
**Persentase Penduduk Usia 5 Tahun ke Atas Berdasarkan Tempat untuk Akses Internet Tahun 2015 - 2017**

Tempat Akses Internet	Tahun		
	2015	2016	2017
Rumah Sendiri	90,05	91,95	93,33
Bukan Rumah Sendiri	32,64	21,07	18,25
Tempat Kerja/Kantor	35,13	31,10	20,92
Gedung Sekolah/Kampus	20,95	13,73	12,05
Tempat Umum	53,18	38,58	29,46
Dalam Kondisi Bergerak	2,38	1,90	3,70
Lainnya	-	-	3,01

Sumber: BPS Kabupaten Berau, Tahun 2018

**Tabel 2.55**  
**Persentase Penduduk Usia 5 Tahun ke Atas Berdasarkan Pemanfaatan Akses Internet Tahun 2015- 2017**

Pemanfaatan Akses Internet	Tahun		
	2015	2016	2017
Mendapatkan Informasi/Berita	67,07	73,44	68,67
Mengerjakan Tugas Sekolah/Kuliah	30,48	24,40	26,04
Mengirim/Menerima Email	34,83	28,56	25,80
Media Sosial/Jejaring Sosial	84,53	82,16	74,41
Pembelian/Penjualan Barang/Jasa	16,63	14,12	17,33



Hiburan	49,95	42,59	53,31
Fasilitas Finansial	8,10	6,94	7,24
Lainnya	6,15	1,81	25,61

Sumber: BPS Kabupaten Berau, Tahun 2018

j. **Urusan Koperasi, Usaha Kecil, dan Menengah**

Salah satu penunjang perekonomian masyarakat mikro adalah koperasi yang merupakan wadah kegiatan produktif masyarakat dalam perekonomian rakyat. Meskipun belum sepenuhnya berkembang, namun koperasi di Kabupaten Berau masih menunjukkan eksistensinya dalam meningkatkan pergerakan perekonomian mikro daerah. Pada tahun 2017, jumlah koperasi di Kabupaten Berau mencapai 353 unit dengan rincian seperti pada gambar di bawah ini.



Sumber: BPS Kabupaten Berau, Tahun 2018

k. **Urusan Penanaman Modal**

Penanaman modal oleh investor dapat berdampak positif bagi peningkatan perekonomian daerah secara langsung. Selain itu, pembukaan lapangan usaha oleh investor yang diimbangi dengan penyerapan tenaga kerja secara langsung akan menurunkan tingkat pengangguran. Iklim investasi di Kabupaten Berau cukup fluktuatif baik pada Penanaman Modal Dalam Negeri (PMDN) maupun Penanaman Modal Asing (PMA). Posisi Realisasi PMDN di Kabupaten Berau selama tahun 2018 adalah sebesar 34.120.756,00 juta rupiah. Angka ini merupakan angka tertinggi selama beberapa tahun terakhir kecuali pada tahun 2013 yang mencapai lebih dari 6,6 trilyun rupiah.

**Tabel 2.56**  
**Realisasi Proyek Penanaman Modal Dalam Negeri dan Asing**



Kabupaten Berau, Tahun 2010-2018		
Bulan	Penanaman Modal	
	Dalam Negeri (Rp. Juta)	Asing ( 000 US \$)
2010	270.654,75	19.668,41
2011	876.411,63	125.448,50
2012	1.279.420,90	19.779,60
2013	6.693.990,80	31.931,51
2014	1.267.281,00	168.766,45
2015	1.681.097,80	15.730,40
2016	1.160.750,70	185.268,70
2017	3.256.571,10	20.904,10
2018	4.120.756,00	9.383,60

Sumber: Kabupaten Berau Dalam Angka & Kalimantan Timur Dalam Angka

Nilai PMA di Kabupaten Berau mengalami siklus yang fluktuatif di mana pada tahun 2010 meningkat dari 19.668,41 ribu US dolar pada tahun 2011 menjadi 125.448,50 ribu US dolar. Pada tahun berikutnya turun kembali menjadi 19.779,60 ribu dolar hingga akhirnya meningkat kembali pada tahun 2014 menjadi 168.766,45 ribu dolar. Hingga pada akhirnya tahun 2018 menjadi sebesar 9.383,60 ribu dolar dimana angka ini merupakan angka paling rendah dalam kurun waktu beberapa tahun terakhir.

I. **Urusan Kepemudaan dan Olah Raga**

Kepemudaan dan olahraga merupakan bagian dari urusan pembangunan yang mengedepankan kreativitas generasi penerus bangsa. Dalam capaiannya di Kabupaten Berau, sarana dan prasarana untuk pengembangan urusan ini sudah disediakan pemerintah daerah. Namun dalam pembinaannya masih memerlukan peningkatan mutu dan kualitas.

m. **Urusan Statistik**

Di Kabupaten Berau terdapat instansi vertikal yang khusus menangani penyediaan data dan informasi pembangunan, yakni Badan Pusat Statistik Kabupaten Berau. Setiap tahun, Badan Pusat Statistik Kabupaten Berau mempublikasikan buku Kabupaten Berau Dalam Angka dan PDRB Kabupaten Berau sebagai bagian tak terpisahkan dalam upaya perwujudan pembangunan daerah.

n. **Urusan Kebudayaan**

Kebudayaan Kabupaten Berau cukup beranekaragam terutama kebudayaan Dayak yang kental dengan adat istiadatnya dan Kampung Bena Baru yang merupakan Kampung Budaya. Di kampung tersebut terlihat kehidupan sehari-hari Suku Dayak Kenyah dengan adat istiadat, musik serta tari-tarian tradisional, dan



benda-benda kerajinan/cagar budaya asli dari Suku Dayak Kenyah.

**o. Urusan Perpustakaan dan Kearsipan**

Sebagai bagian dari peningkatan kualitas data dan informasi pembangunan, Pemerintah Kabupaten Berau memiliki perangkat daerah khusus yang menangani urusan perpustakaan dan kearsipan, yakni Dinas Perpustakaan dan Kearsipan. Perpustakaan daerah merupakan salah satu program kegiatan dari perangkat daerah yang berfungsi sebagai penyebarluasan data dan informasi sekaligus sosialisasi untuk lebih mengetahui berbagai capaian pembangunan di Kabupaten Berau. Dalam pelaksanaan pembangunan daerah, urusan kearsipan memiliki posisi penting guna menyusun setiap *database* pembangunan, baik berupa dokumen, bukti fisik, hingga dalam bentuk *softcopy* untuk menjadi bahan rujukan berbagai implementasi pembangunan.

**p. Urusan Perencanaan Pembangunan**

Perencanaan pembangunan daerah merupakan pondasi awal pemerintah daerah melaksanakan setiap program dan kegiatan pembangunannya untuk mewujudkan visi dan misi daerah. Pelaksanaan pembangunan di Kabupaten Berau telah menetapkan berbagai dokumen perencanaan pembangunan daerah, seperti:

1. Rencana Pembangunan Jangka Panjang Daerah Kabupaten Berau, dengan penetapan Peraturan Daerah Kabupaten Berau Nomor 2 Tahun 2006 tentang Rencana Pembangunan Jangka Panjang Daerah Kabupaten Berau Tahun 2006-2026;
2. Rencana Tata Ruang Wilayah Kabupaten Berau, dengan penetapan Peraturan Daerah Kabupaten Berau Nomor 09 Tahun 2017 tentang Rencana Tata Ruang Wilayah Kabupaten Berau Tahun 2016-2036; serta
3. Rencana Pembangunan Jangka Menengah Daerah Kabupaten Berau, dengan penetapan Peraturan Daerah Kabupaten Berau Nomor 3 Tahun 2016 tentang Rencana Pembangunan Jangka Menengah Daerah Kabupaten Berau Tahun 2016-2021.

**q. Urusan Keuangan**

Peningkatan akuntabilitas pengelolaan keuangan daerah ditunjukkan dengan adanya akuntabilitas pelaporan keuangan yang memadai, meliputi kewajaran penyajian Laporan Keuangan Pemerintah daerah (LKPD). Opini BPK terhadap Laporan Keuangan Pemerintah Kabupaten Berau tahun 2017 memperoleh opini Wajar Tanpa Pengecualian (WTP) yang menunjukkan bahwa



akuntabilitas pelaporan keuangan pemerintah daerah Kabupaten Berau mengalami perbaikan dari yang awalnya tidak wajar, kemudian menjadi wajar dengan pengecualian dan terus membaik menjadi WTP.

**Tabel 2.57**  
**Opini BPK Terhadap Laporan Keuangan Pemerintah Kabupaten Berau, Tahun 2010-2017**

No	Tahun	Opini Publik
1.	2010	Tidak Wajar (TW)
2.	2011	Wajar Dengan Pengecualian (WDP)
3.	2012	Wajar Dengan Pengecualian (WDP)
4.	2013	Wajar Tanpa Pengecualian (WTP)
5.	2014	Wajar Tanpa Pengecualian (WTP)
6.	2015	Wajar Tanpa Pengecualian (WTP)
7.	2016	Wajar Dengan Pengecualian (WDP)
8.	2017	Wajar Tanpa Pengecualian (WTP)

Sumber: Baplitbangda Kab. Berau

Menurut hasil penilaian atas Penyelenggaraan Kinerja Pemerintah Daerah (LKPPD) Provinsi Kalimantan Timur tahun 2017, Kabupaten Berau mendapatkan nilai Sangat Tinggi (ST). Berikut ini adalah tabel hasil penilaian atas evaluasi pelayanan publik pemerintah di Kabupaten/Kota di Provinsi Kalimantan Timur.

**Tabel 2.58**  
**Hasil Penilaian Penyelenggaraan Kinerja Pemerintah Daerah (LKPPD) Kalimantan Timur Tahun 2017 (Tidak Termasuk Mahakam Ulu)**

No	Nama Pemerintah Daerah	Nilai
1.	Kota Balikpapan	Sangat Tinggi
2.	Kota Samarinda	Sangat Tinggi
3.	Kota Bontang	Sangat Tinggi
4.	Kabupaten Kutai Timur	Tinggi
5.	Kabupaten Kutai Kertanegara	Sangat Tinggi
6.	Kabupaten Kutai Barat	Tinggi
7.	Kabupaten Paser	Tinggi
8.	Kabupaten Penajam Paser Utara	Tinggi
9.	<b>Kabupaten Berau</b>	<b>Sangat Tinggi</b>

Sumber: Baplitbangda Kab. Berau

**C. Urusan Pemerintahan Pilihan**

Urusan pemerintahan pilihan merupakan urusan pemerintahan yang diselenggarakan oleh pemerintahan daerah sesuai dengan potensi yang dimiliki daerah tersebut. Berikut analisis singkat data dan informasi pada setiap urusan pemerintahan pilihan Kabupaten Berau, Provinsi Kalimantan Timur.

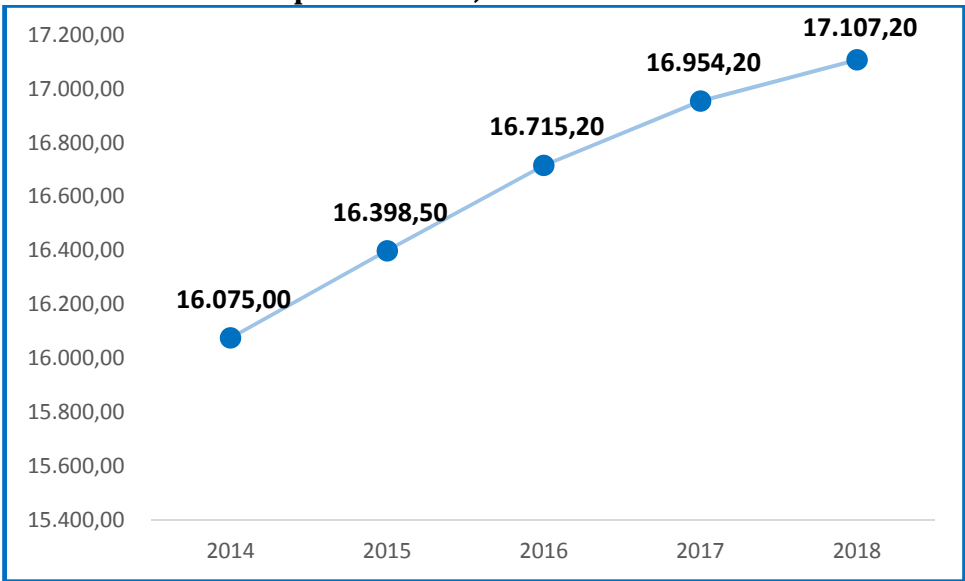
**a. Urusan Kelautan dan Perikanan**





Perikanan merupakan salah satu komoditas unggulan dari Kabupaten Berau. Bahkan beberapa kecamatan yang memiliki daerah perairan menjadikan sektor perikanan sebagai sumber mata pencaharian utama. Perikanan dibagi ke dalam dua jenis, yaitu perikanan laut dan perikanan darat. Produksi ikan segar laut di Kabupaten Berau selama lima tahun terakhir (2014-2018) mengalami kenaikan secara kontinyu. Pada tahun 2014 produksi ikan segar sebanyak 16.398,50 ton dan meningkat pada tahun-tahun berikutnya hingga mencapai 17.107,20 ton pada tahun 2018.

**Gambar 2.31**  
**Produksi Ikan Segar di Laut (Ton)**  
**Kabupaten Berau, Tahun 2014-2018**



Sumber: Kabupaten Berau Dalam Angka, 2019

Pada budidaya perikanan darat, total produksi ikan yang dihasilkan sebesar 2.344,7 ton di mana sebagian besar produksi tersebut merupakan hasil budidaya tambak dengan produksi 1.843,1 ton atau sebesar 78,61 persen dari total produksi budidaya perikanan darat. Sedangkan yang paling sedikit produksinya adalah produksi hasil budidaya keramba, yakni sebesar 1,06 persen atau 24,95 ton.

Jika dilihat secara series, peningkatan produksi cukup pesat dialami oleh budidaya tambak dengan dominasi produksi lebih dari 50 persen sehingga menjadikannya sebagai budidaya paling menjanjikan dibanding yang lain. Secara keseluruhan, produksi budidaya laut meningkat mencapai hampir 150 persen dari tahun 2014 ke 2018 di mana secara total produksi budidaya mencapai 2.344,7 ton.

**Tabel 2.59**  
**Produksi Budidaya (Ton)**  
**Kabupaten Berau, Tahun 2014-2018**



No	Hasil Perikanan Budidaya	2014	2015	2016	2017	2018
1.	Tambak	710,90	1.166,5	1.508,3	1.647,50	1.843,1
2.	Kolam	311,60	256,9	358,0	337,90	340,5
3.	Keramba	159,80	83,4	9,0	22,04	24,95
4.	Budidaya Laut	411,80	359,4	327,0	192,78	136,10
Total		1.594,10	1.866,2	2.202,3	2.200,22	2.344,7

Sumber: Dinas Perikanan, 2019

Adapun produksi hasil penangkapan selama lima tahun terakhir (2014-2018) juga mengalami kenaikan produksi secara kontinyu hingga mencapai 18.380,5 ton pada tahun 2018.

**Tabel 2.60**  
**Produksi Hasil Penangkapan (Ton)**  
**Kabupaten Berau, Tahun 2014-2018**

No	Hasil Penangkapan	2014	2015	2016	2017	2018
1.	Penangkapan di Laut	16.075,0	16.398,5	16.715,2	16.954,2	17.107,2
2.	Penangkapan Perairan Umum	1.245,7	1.866,2	1.285,2	1.262,3	1.273,3
Total		17.320,7	18.264,7	18.000,4	18.216,5	18.380,5

Sumber: Dinas Perikanan, 2019

#### **b. Urusan Pariwisata**

Potensi wisata yang dimiliki Kabupaten Berau terbentuk dari kondisi geografis (seperti obyek laut/bahari), sejarah (meliputi obyek wisata peninggalan-peninggalan sejarah) dan budaya yang dimiliki (meliputi keunikan masyarakat Kabupaten Berau dengan segala kebudayaannya). Berkaitan dengan pengembangan pariwisata di Kalimantan Timur, pemerintah pusat telah membagi ke dalam 3 (tiga) Destinasi Pariwisata Nasional (DPN) dan 12 (dua belas) Kawasan Pengembangan Pariwisata Nasional (KPPN) sebagai berikut.

- ) DPN 1 yaitu Long Bangun – Melak dan sekitarnya, meliputi 3 KPPN mencakup Long Apari dan sekitarnya, Long Bagun dan sekitarnya dan Melak – Kersik dan sekitarnya.
- ) DPN 2 yaitu Tenggarong – Balikpapan dan sekitarnya, meliputi 5 KPPN mencakup Kota Bangun – Tanjung Isuy dan sekitarnya, Tenggarong dan sekitarnya, Samarinda dan sekitarnya, Bontang – Sangata dan sekitarnya, Balikpapan dan sekitarnya.
- ) DPN 3, yaitu: Derawan – Kayan Mentarang dan sekitarnya, mencakup Tanjung Redeb dan sekitarnya, Derawan – Sangalaki dan sekitarnya, Kayan – Mentarang dan sekitarnya, dan Tarakan dan sekitarnya.



Kabupaten Berau memiliki banyak objek wisata yang cukup menarik dan potensial untuk dipasarkan dengan jumlahnya yang mencapai 172 lokasi wisata. Ke depan, penataan dan pengembangan objek-objek wisata di Kabupaten Berau secara baik dan berstandar kepariwisataan harus ditingkatkan.

**Tabel 2.61**  
**Jumlah Objek Wisata Menurut Kecamatan**  
**di Kabupaten Berau Tahun 2016-2017**

Kecamatan	2016	2017
Kelay	21	22
Talisayan	11	11
Tabalar	7	7
Biduk-Biduk	23	23
Pulau Derawan	19	19
Maratua	13	25
Sambaliung	7	7
Tanjung Redeb	14	14
Gunung Tabur	7	7
Segah	11	11
Teluk Bayur	12	12
Batu Putih	12	12
Biatan	2	2
Total	159	172

Sumber: BPS Kabupaten Berau, 2018

**Tabel 2.62**  
**Beberapa Potensi dan Daya Tarik Obyek Wisata Kabupaten Berau**

No.	Nama Obyek	Bentuk Daya Tarik/Atraksi
1	Wisata Bahari Pulau Derawan	Pantai, akuarium laut, panorama alam pasir putih, olahraga pantai di Derawan
2	Bumi Pekemahan Tangap	Pemandangan alam, tempat berkemah, pusat aktivitas kegiatan pramuka Teluk Bayur
3	Pulau Samama	Panorama alam, Pasir Putih, Derawan
4	Pulau Kakaban	Panorama alam, hamparan terumbu karang,
5	Pulau Maratua	Panorama alam, pasir putih, Maratua
6	Taman Laut	Panorama alam, akuarium laut, Derawan dan
7	Taman Cendana	Taman rekreasi keluarga
8	Taman Sanggam	Taman rekreasi keluarga
9	Taman Segah	Wisata kuliner disepanjang Jl. P. Antasari ke Jl. A.Yani ditepi Sungai Segah.
10	Pulau Sangalaki	Pulau tempat penyu bertelur, Derawan.
11	Keraton Kerajaan Gunung Tabur	Wisata sejarah, peninggalan kerajaan yang pernah hidup ratusan tahun silam, Gunung Tabur.
12	Keraton Kerajaan Sambaliung	Wisata sejarah, peninggalan kerajaan yang pernah hidup ratusan tahun silam, Sambaliung.
13	Kuburan, Sumur Tua dan Benteng Belanda Pulau Derawan	Wisata sejarah, peninggalan jaman penjajahan Belanda, Derawan.



No.	Nama Obyek	Bentuk Daya Tarik/Atraksi
14	Batarbang	Kesenian tradisional bernuansa Islam yang dipertunjukkan dalam hari-hari besar keagamaan dan hari-hari besar lainnya serta penyambutan tamu, di hampir seluruh tempat di Kabupaten
15	Tari Dalling	Atraksi tarian yang indah berasal dari wilayah pesisir, tari suku Bajau.
16	Gusung Batimbang	Akuarium laut, panorama alam pasir putih di Derawan.
17	Gusung Tenggalau	Akuarium laut, panorama alam pasir putih di Derawan.
18	Danau Haji Buang (Pulau Maratua)	Airnya jernih, rasa asin, dihuni oleh ubur- ubur tidak menyengat, Maratua.
19	Danau Ubur-Ubur (Pulau Kakaban)	Airnya jernih, rasa asin, dihuni oleh ubur- ubur tidak menyengat, Derawan (P. Kakaban).
20	Gua Angkal-angkal	Memiliki struktur yang unik, Maratua.
21	Payung-Payung	Batu yang menyerupai payung, Maratua.
22	Hutan Mangrove	Hamparan tumbuhan bakau, Maratua, Teluk
23	Goa Pangeran	Memiliki struktur yang unik, Maratua.
24	Goa Tangkapa	Memiliki struktur yang unik, Maratua.
25	Tebing Panji-Panji	Pemandangan alam, bisa melihat punggung hewan yang terbang, Maratua.
26	Gua Tembakau	Goa yang ditumbuhi sepucuk tanaman tembakau,
27	Batu Anjing	Batu yang menyerupai anjing, Kelay.
28	Batu Kapen	Batu bisa untuk berteduh saat air sungai surut,
29	Batu Lungun	Tempat penguburan mayat, Kelay.
30	Gua Lungun	Tempat penguburan mayat, Kelay.
31	Batu Tembak	Batu yang tersusun menyerupai susunan
32	Tari Leleng Dayak	Sebuah pertunjukan seni tari Dayak, tari Suku
33	Tebing Batu Putih	Pemandangan dan lokasi panjat tebing, Kelay.
34	Goa Ching Yang	Goa kecil dan sempit di Kecamatan Kelay.
35	Kampung Bena Baru	Kampung budaya, merupakan kehidupan sehari-hari suku dayak kenyah dengan adat istiadat, musik serta tari-tarian tradisional, dan benda-benda kerajinan/cagar budaya asli dari suku
36	Danau Labuan Cermin	Airnya jernih dan dua rasa, Biduk-Biduk.
37	Air Terjun Danum Baputar	Airnya jernih dan ketinggian 12 meter, Teluk Sulaiman.
38	Air Terjun Wirittasi	Airnya deras dan ketinggian 6 meter, Teluk
39	Pantai Sungai Serai	Wisata keluarga, Tanjung Batu.
40	Pantai Teluk Sulaiman	Pemandangan dan panorama alam, Teluk
41	Tao Pe Kong	Wisata religi masyarakat Tionghoa di Kabupaten
42	Kersik	Kehidupan masyarakat dan panorama alam.
43	Penangkaran rusa	Penangkaran rusa.
44	Kuburan Nisan Kuda	Kuburan dengan nisan berbentuk kuda, Derawan.
45	Kawasan Karst Merabu	Goa Purba di Bloyot dan Danau Nyadeng di Kampung Merabu.

Sumber: Dinas Kebudayaan dan Pariwisata Kab. Berau

Adapun aset yang dimiliki Kabupaten Berau terkait dengan ketersediaan destinasi pariwisata dan komponen pendukungnya sebagai prasyarat utama dalam



menarik kunjungan wisatawan ke Kabupaten Berau dapat dilihat pada tabel berikut.

**Tabel 2.63**  
**Aset Pariwisata Kabupaten Berau Tahun 2015**

No.	Aset Wisata	Jumlah
1.	Wisata Buatan	13 lokasi
2.	Wisata Gelanggang	3 lokasi
3.	Wisata Religi	5 lokasi
4.	Wisata Sejarah	16 lokasi
5.	Wisata Budaya	11 lokasi
6.	Wisata Alam	63 lokasi
7.	Wisata Pantai	8 lokasi
8.	Wisata Pulau	29 lokasi
9.	Wisata Bahari	4 lokasi
10.	Wisata Bahari/Pantai	5 lokasi
11.	Hotel Dan Penginapan	273 unit
12.	Restoran	85 unit
13.	Biro Perjalanan Wisata	61 unit
14.	Toko Souvenir Dan Oleh-Oleh	5 unit
15.	Pramuwisata	10 orang
16.	Pokdarwis	13 kelompok

Sumber: Renstra Dinas Kebudayaan dan Pariwisata Kabupaten Berau 2016-2021

**Tabel 2.64**  
**Jumlah Hotel/Penginapan, Resort/Cottage dan Homestay Menurut Kecamatan Di Kabupaten Berau Tahun 2013-2017**

Kecamatan	2013	2014	2015	2016	2017
Kelay	2	7	4	4	4
Talisayan	1	5	4	4	4
Tabalar	0	0	0	0	0
Biduk-Biduk	5	11	23	24	26
Pulau Derawan	51	145	125	127	129
Maratua	31	30	65	69	69
Sambaliung	1	2	2	2	2
Tanjung Redeb	19	38	32	35	37
Gunung Tabur	0	0	0	0	0
Segah	2	4	3	3	3
Teluk Bayur	2	3	3	3	3
Batu Putih	4	1	2	2	2
Biatan	4	4	4	4	4
<b>Total</b>	<b>122</b>	<b>250</b>	<b>267</b>	<b>277</b>	<b>283</b>

Sumber: BPS Kabupaten Berau, 2018

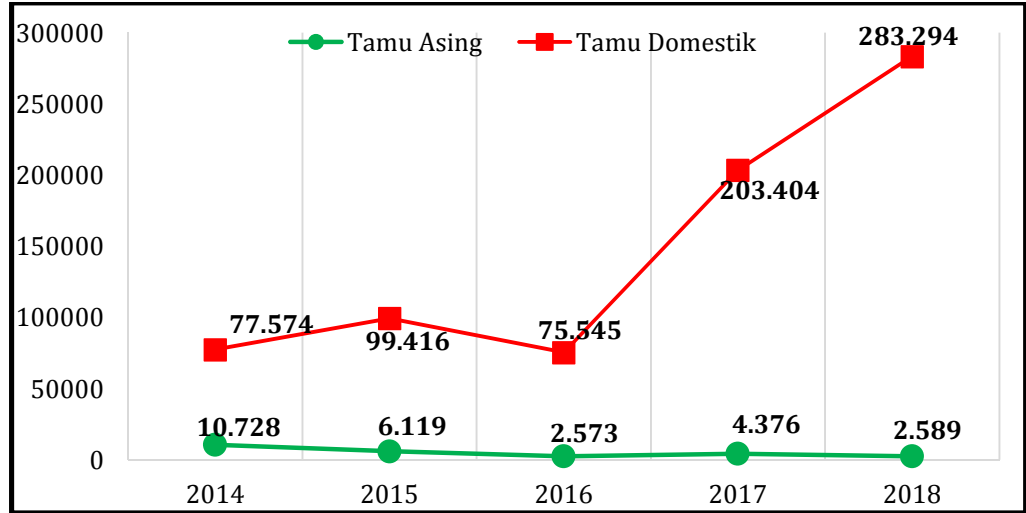
Pariwisata Kabupaten Berau sebenarnya sudah cukup berkembang dari



tahun ke tahun di mana hotel/penginapan, *resort/cottage* dan *homestay* semakin menjamur dan diminati oleh wisatawan, baik dalam maupun luar negeri. Namun, kurang efisiennya akses menuju *resort* menjadi salah satu permasalahan sekaligus tantangan bagi pemerintah untuk mengoptimalkan potensi kepariwisataan.

Meningkatnya pembangunan perhotelan di Kabupaten Berau tak lain sebagai dampak dari bertumbuhnya kunjungan wisatawan (asing dan domestik) dari tahun ke tahun di mana kenaikan kunjungan wisatawan terjadi sangat signifikan pada tahun 2018 yang mencapai 283.294 wisatawan domestik dan 2.589 wisatawan asing.

**Gambar 2.32**  
**Jumlah Kunjungan Wisatawan Asing dan Domestik di Kabupaten Berau Tahun 2014-2018**



Sumber: BPS Kabupaten Berau, 2019

Dengan meningkatnya jumlah wisatawan yang berkunjung ke Kabupaten Berau, selain berimbas pada bisnis perhotelan juga berdampak positif bagi pertumbuhan bisnis restoran yang juga meningkat di tahun 2017 menjadi sebanyak 91 restoran.

**Tabel 2.65**  
**Jumlah restoran/rumah makan menurut kecamatan di Kabupaten Berau tahun 2014-2017**

Kecamatan	2014	2015	2016	2017
Kelay	1	1	1	1
Talisayan	1	1	1	1
Tabalar	0	0	0	0
Biduk-Biduk	0	0	0	0
Pulau Derawan	7	8	5	5
Maratua	2	2	2	2
Sambaliung	1	2	3	3
Tanjung Redeb	67	71	71	77
Gunung Tabur	0	0	0	0



Kecamatan	2014	2015	2016	2017
Segah	0	0	0	0
Teluk Bayur	1	1	2	2
Batu Putih	0	0	0	0
Biatan	0	0	0	0
<b>Total</b>	<b>80</b>	<b>85</b>	<b>85</b>	<b>91</b>

Sumber: BPS Kabupaten Berau, 2018

**c. Urusan Pertanian**

Kontribusi sektor pertanian secara umum (pertanian, perkebunan, hortikultura, perikanan, peternakan, dan kehutanan) pada pembentukan struktur perekonomian Kabupaten Berau mengalami fluktuatif dari tahun 2012 hingga 2016, meskipun relatif terjadi peningkatan. Pada tahun 2012, kontribusi sektor pertanian mencapai 9,57 persen dan menurun pada tahun 2013 menjadi 9,06 persen. Peningkatan kontribusi sektor pertanian kembali meningkat pada tahun 2014 menjadi 10,14 persen dan terus meningkat hingga tahun 2017 menjadi sebesar 11,01 persen.

**) Subsektor Pertanian Tanaman Pangan**

Sebagai salah satu kabupaten di Provinsi Kalimantan Timur, Kabupaten Berau memiliki tugas untuk mendukung program swasembada beras yang dicanangkan oleh gubernur di mana hingga saat ini program tersebut masih jauh dari harapan. Pada tahun 2015, produktivitas padi sawah dan ladang di Kabupaten Berau mengalami penurunan yang cukup signifikan. Luas panen pada tahun 2015 hanya mencapai 12.856 ha dengan produksi 37.441 ton. Hal ini menjadikan produktivitas padi hanya sebesar 2,91 ton per hektar. Angka ini jauh dibanding pada tahun sebelumnya yang mencapai produksi 43.172 ton dengan produktivitas mencapai 3,14 ton per hektar.

**Tabel 2.66**  
**Luas Panen, Hasil Per Hektar dan Produksi Padi (Sawah dan Ladang)**  
**Menurut Kecamatan 2014-2018**

Tahun	Luas Panen (Ha)			Produksi (Ton)			Produktivitas (Ton/Ha)
	Padi Sawah	Padi Ladang	Total	Padi Sawah	Padi Ladang	Total	
<b>2014</b>	5.225	8.523	13.748	22.114	21.058	43.172	3,14
<b>2015</b>	4.944	7.912	12.856	20.926	16.515	37.441	2,91
<b>2016</b>	4.653,7	7.734,0	12.387,7	na	na	na	na
<b>2017</b>	4.787,4	6.120,0	10.907,4	na	na	na	na
<b>2018</b>	<b>5.078,2</b>	<b>6.269,0</b>	<b>11.347,2</b>	<b>na</b>	na	na	na

Sumber: BPS Kabupaten Berau, 2019

Selain padi, tanah di Kabupaten Berau dapat juga ditanami berbagai macam





tanaman palawija, antara lain: jagung, kacang tanah, kacang hijau, kacang kedelai, ubi kayu dan ubi jalar. Diantara berbagai tanaman palawija tersebut, jagung merupakan palawija yang memiliki luas panen terbesar di Kabupaten Berau di mana pada tahun 2017, yaitu mencapai 1.072 ha.

**Tabel 2.67**  
**Luas Panen dan Produksi Palawija Kabupaten Berau Tahun 2017**

Jenis Palawija	Luas Panen (Ha)	Produksi (Ton)	Produktivitas (Ha/Ton)
Jagung	1.072	4.555	4,25
Kacang Tanah	262	310	1,18
Kacang Hijau	60	70	1,17
Kacang Kedelai	574	1.011	1,76
Ubi Kayu	249	4.562	18,32
Ubi Jalar	95	1.079	11,36

Sumber: Kabupaten Berau dalam Angka, 2018

Adapun palawija yang memiliki produksi terbesar adalah ubi kayu dengan total produksi pada tahun 2017 sebesar 4.562 ton dengan produktivitas terbesar pula yakni 18,32 ton/ha. Kacang hijau memiliki luas panen dan produksi terkecil, yaitu 60 ha dengan produksi 70 ton.

) **Subsektor Perkebunan**

Kabupaten Berau memiliki struktur tanah gambut yang cocok untuk tanaman perkebunan berupa kelapa, karet, kopi, lada, cengkeh, kakao, dan kelapa sawit. Secara umum, produksi dari berbagai jenis tanaman perkebunan tersebut mengalami kenaikan. Pada tahun 2018 komoditas perkebunan yang memiliki produksi terbesar adalah kelapa sawit, yakni sebesar 2.007.823,37 ton dengan luas tanam seluas 127.762,12 ha. Produksi kelapa banyak di temukan di daerah-daerah pesisir seperti Kecamatan Biduk-Biduk dan Maratua, selain itu terdapat pula produksi kelapa yang cukup tinggi di Kecamatan Batu Putih hingga menempati posisi kedua dengan produksi sebesar 5.995,19 ton. Adapun tanaman karet yang memiliki luas tanam sebesar 4.542,36 ha, baru dapat memproduksi sebanyak 211,30 ton getah karet. Hal ini dimungkinkan karena penanaman karet di Kabupaten Berau cukup luas, namun sampai dengan 2018 tanaman karet tersebut belum cukup umur untuk dapat dipanen. Kemudian dilihat dari sisi produktivitas, komoditas kelapa sawit memiliki produktivitas paling tinggi sebesar 15,72 ton/ha yang berarti setiap hektar penanaman kelapa sawit mampu menghasilkan panen kisaran 15,72 ton.

**Tabel 2.68**



**Luas Tanam, Produksi, Produktivitas, dan Tenaga Kerja  
Kabupaten Berau, Tahun 2018**

Komoditas	Luas Tanam (Ha)	Produksi (Ton)	Produktivitas (Ton/Ha)	Tenaga Kerja (Orang)
Kelapa	2.559,97	5.995,19	2,69	3.058
Karet	4.542,36	211,30	0,27	2.813
Kopi	103,50	9,50	0,14	189
Cokelat	1.677,55	661,14	0,39	1.329
Lada	2.567,90	1.029,40	0,84	2.570
Kelapa Sawit	127.762,12	2.007.823,37	15,72	39.264

*Sumber: Kabupaten Berau Dalam Angka, 2019*

**d. Urusan Kehutanan**

Kabupaten Berau memiliki hutan yang cukup luas hingga mencapai lebih dari 1,6 juta hektar. Sebagian besar kawasan hutan di Kabupaten Berau merupakan hutan produksi tetap dan hutan produksi terbatas.

**Tabel 2.69**  
**Luas Kawasan Hutan menurut Fungsinya**  
**(berdasarkan Peta Penunjukan Kawasan Hutan dan Perairan)**  
**Kabupaten Berau, Tahun 2015**

Tata Guna Hutan Kesepakatan	Luas (Ha)
Hutan Lindung	360.765,9
Hutan Suaka Alam dan Wisata	-
Hutan Produksi Terbatas	668.098,8
Hutan Produksi Tetap	533.495,1
Hutan Produksi yang dapat dikonversi	33.907,4
Hutan Pendidikan/Penelitian	7.989,0
<b>Jumlah</b>	<b>1.604.256,2</b>

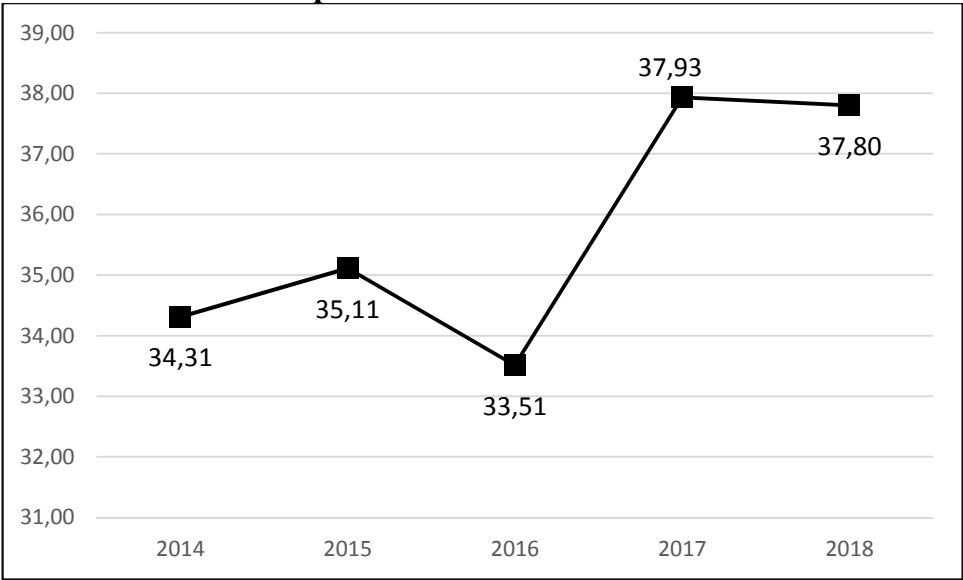
*Sumber: BPS, 2016*

**e. Urusan Energi dan Sumber Daya Mineral**

Struktur perekonomian terbesar di Kabupaten Berau disumbang oleh sektor pertambangan dan penggalan yang memiliki andil dalam pembentukan PDRB sebesar 62,46 persen pada tahun 2017. Tingginya kontribusi pertambangan dan penggalan di Kabupaten Berau juga ditandai dengan meningkatnya produksi (tonase) batu bara. Peningkatan ini tergolong signifikan di mana pada tahun 2018 produksi mencapai 37,80 juta ton. Sebagai penyumbang struktur perekonomian terbesar di Kabupaten Berau, sektor ini mengalami permasalahan karena termasuk sektor yang mengeksploitasi sumber daya alam tak terbarui. Oleh karena itu, tingginya kontribusi yang setiap tahun diberikan oleh sektor ini harus diperhatikan oleh pemerintah daerah untuk menciptakan pembangunan berkelanjutan.



**Gambar 2.33**  
**Perkembangan Produksi Batu Bara (Juta Metrik Ton)**  
**di Kabupaten Berau Tahun 2014-2018**

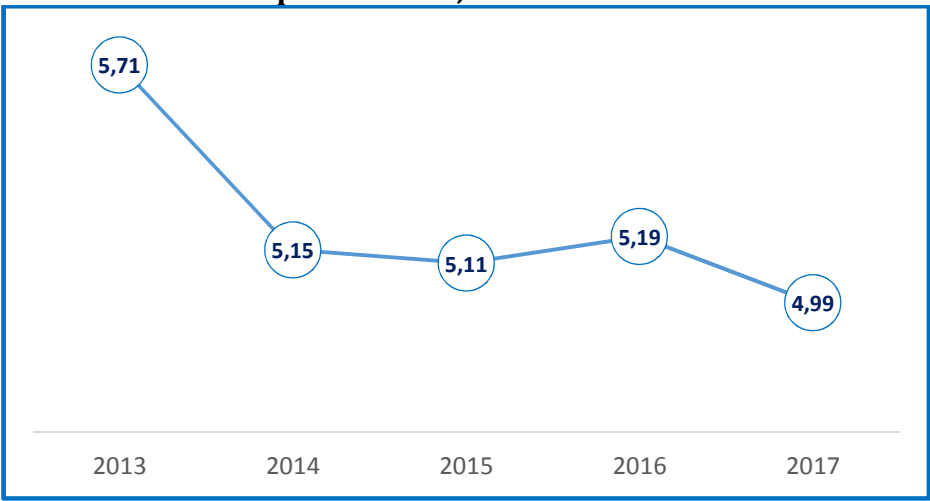


Sumber: BPS, 2019

**f. Urusan Perdagangan**

Kontribusi keempat terbesar dalam andil pembentukan perekonomian di Kabupaten Berau adalah sektor perdagangan besar dan eceran (termasuk reparasi mobil dan motor). Secara umum, sektor ini mengalami penurunan kontribusi hingga mencapai 4,99 persen pada tahun 2017.

**Gambar 2.34**  
**Kontribusi Perdagangan Besar dan Eceran; Reparasi Mobil dan Sepeda Motor**  
**Kabupaten Berau, Tahun 2013-2017**



Sumber: BPS, 2018

Jumlah pedagang di Kabupaten Berau sebagian besar merupakan pedagang kecil yang jumlahnya mencapai 261 unit dimana sebagian besar terpusat di ibukota Kabupaten, yakni Kecamatan Tanjung Redeb sebanyak 157 pedagang kecil.



Tabel 2.70  
Jumlah Pedagang Menurut Jenisnya per Kecamatan  
Kabupaten Berau, Tahun 2017

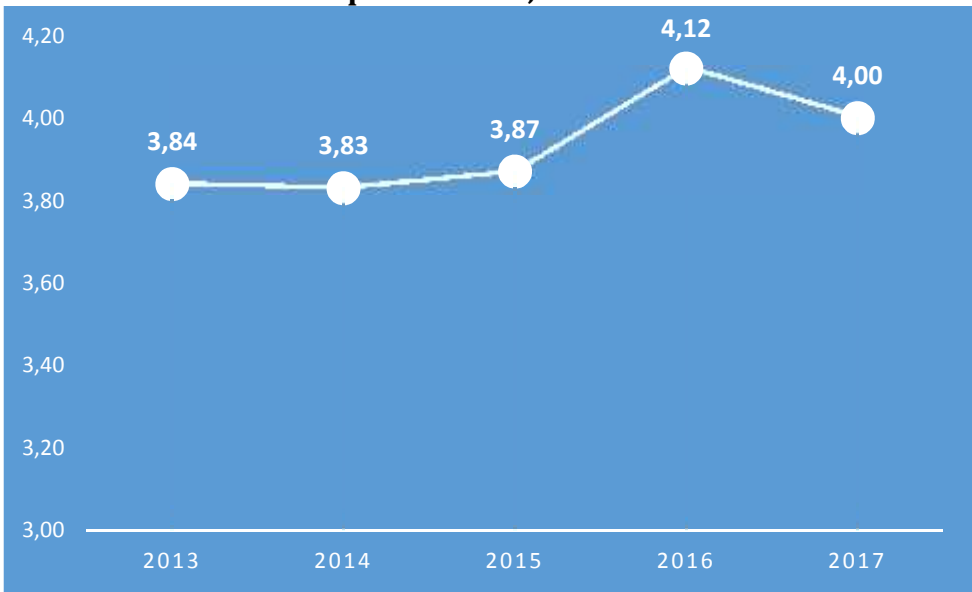
Kecamatan	Pedagang Besar	Pedagang Menengah	Pedagang Kecil
Kelay	-	-	2
Talisayan	-	-	12
Tabalar	-	-	3
Biduk Biduk	-	-	8
Pulau Derawan	-	-	5
Maratua	-	-	1
Sambaliung	-	4	24
Tanjung Redeb	5	34	157
Gunung Tabur	-	4	12
Segah	-	-	5
Teluk Bayur	-	6	26
Batu Putih	-	-	4
Biatan	-	-	2
Berau	5	48	261

Sumber: Dinas Koperasi Perindustrian dan Perdagangan, 2019

g. Urusan Perindustrian

Secara umum, kontribusi perekonomian sektor industri pengolahan berjalan stagnan dengan kisaran 3,84 - 4,12 persen, dimana capaian tertinggi pada tahun 2016 sebesar 4,12 persen. Pertumbuhan ekonomi sektoral pada Sektor Industri Pengolahan mengalami peningkatan yang cukup signifikan hingga mencapai 3,24 persen pada 2017.

Gambar 2.35  
Kontribusi Sektor Industri Pengolahan terhadap PDRB  
Kabupaten Berau, Tahun 2013-2017



Sumber: BPS, 2018



h. **Urusan Transmigrasi**

Transmigrasi merupakan salah satu program nasional yang ingin diwujudkan pemerintah pusat bekerjasama dengan pemerintah daerah dalam meningkatkan kinerja pembangunan. Kabupaten Berau memiliki potensi cukup besar sebagai wilayah tujuan program transmigrasi terutama dalam bidang pertanian.

**2.2 EVALUASI PELAKSANAAN PROGRAM DAN KEGIATAN RKPD SAMPAI TAHUN BERJALAN DAN REALISASI RPJMD**

Pada evaluasi pelaksanaan program dan kegiatan RKPD ini mencakup telaahan terhadap hasil evaluasi status dan kedudukan pencapaian kinerja pembangunan daerah selama bulan Januari s.d. Maret (Triwulan I). Hasil evaluasi ini merupakan rekapitulasi hasil evaluasi pelaksanaan program dan kegiatan RKPD triwulan I yang bersumber dari telaahan hasil evaluasi pelaksanaan Renja Perangkat Daerah setiap triwulan dan realisasi Renstra Perangkat Daerah oleh masing-masing Perangkat Daerah.

Evaluasi yang dilakukan meliputi seluruh program dan kegiatan yang dikelompokkan menurut kategori urusan wajib/pilihan pemerintahan daerah, menyangkut realisasi capaian target kinerja keluaran kegiatan dan realisasi target capaian kinerja program tahun lalu terhadap RPJMD.

Pada evaluasi pembangunan, *cutting point* persentase pelaksanaan program pembangunan daerah sesuai Permendari Nomor 86 Tahun 2017 adalah:

No.	Interval Nilai Realisasi Kinerja	Kriteria Penilaian Realisasi Kinerja	Status Pencapaian
1.	91%≤100	Sangat Tinggi (ST)	Target Terpenuhi
2.	76%≤90%	Tinggi (T)	Target Terpenuhi
3.	66%≤75%	Sedang (S)	Memenuhi Persyaratan Minimal
4.	51%≤65%	Rendah (R)	Target Belum Terpenuhi
5.	≤50%	Sangat Rendah (SR)	Target Belum Terpenuhi



Beberapa evaluasi capaian pembangunan dapat dijabarkan sebagai berikut:

**1. Realisasi anggaran RPJMD, RKPD dan APBD Tahun 2019**

Realisasi pendanaan dimaknai sebagai jumlah dana yang sudah dihabiskan dari yang anggaran yang disediakan. Realisasi pendanaan RKPD dan APBD Kabupaten Berau Tahun 2019 s.d. Triwulan I adalah sebagai berikut.



**Tabel 2.71**  
**Realisasi Pendanaan RKPD dan APBD Tahun 2019 Perangkat Daerah**  
**pada Pemerintah Kabupaten Berau s.d. Triwulan I**

(dalam ribuan rupiah)

No. Urut	Perangkat Daerah	Realisasi Pendanaan Program						Sisa APBD		Selisih Realisasi		
		RPJMD		RKPD		APBD				RKPD & RPJMD	APBD & RKPD	APBD & RPJMD
(1)	(3)	(4)		(5)		(6)		(7)		(8)	(9)	(10)
1	Dinas Pendidikan	16.549.944	11,92%	16.500.994	8,77%	16.549.944	11,32%	129.700.559	88,68%	(48.950)	48.950	-
2	Dinas Kesehatan	5.790.079	4,91%	5.758.183	3,98%	5.790.079	5,29%	103.757.638	94,71%	(31.896)	31.896	-
3	RSUD Dr. Abdul Rivai	783.572	1,30%	783.572	1,28%	783.572	1,06%	73.412.685	98,94%	-	-	-
4	Dinas Pekerjaan Umum dan Penataan Ruang	132.204.680	39,75%	130.744.005	23,33%	132.474.395	25,10%	395.370.866	74,90%	(1.460.675)	1.730.390	269.714
5	Dinas Perumahan dan Kawasan Permukiman	203.613	6,49%	232.586	1,33%	232.586	4,50%	4.936.614	95,50%	28.972	-	28.972
6	Badan Kesbang, Politik dan Linmas	1.754.270	84,24%	1.469.440	54,62%	1.901.995	55,28%	1.538.495	44,72%	(284.831)	432.556	147.725
7	Badan Penanggulangan Bencana Daerah	835.822	34,32%	835.822	18,12%	835.822	19,53%	3.444.078	80,47%	-	-	-
8	Kantor Satuan Polisi Pamong Prana	1.112.780	29,88%	1.112.780	29,69%	1.112.780	23,75%	3.572.475	76,25%	-	-	-
9	Dinas Sosial	331.151	5,32%	312.636	5,23%	340.411	5,35%	6.022.114	94,65%	(18.515)	27.775	9.260
10	Dinas Tenaga Kerja dan Transmigrasi	271.169	14,02%	271.169	13,84%	282.106	12,69%	1.941.404	87,31%	-	10.937	10.937
11	Dinas Pengendalian Penduduk, Keluarga Berencana, Pemberdayaan Perempuan dan Perlindungan Anak	598.365	24,86%	618.241	8,63%	628.543	9,25%	6.167.226	90,75%	19.876	10.302	30.178
12	Dinas Pangan	378.847	12,90%	334.842	7,42%	378.847	15,78%	2.022.258	84,22%	(44.005)	44.005	-
13	Dinas Pertanahan	289.245	8,95%	289.245	4,44%	289.245	4,47%	6.183.849	95,53%	-	-	-
14	Dinas Lingkungan Hidup dan Kebersihan	2.801.926	15,34%	2.797.686	12,84%	2.801.926	14,18%	16.952.280	85,82%	(4.240)	4.240	-
15	Dinas Kependudukan dan Catatan	796.548	19,25%	796.548	14,86%	796.548	17,97%	3.637.009	82,03%	-	-	-





## Perubahan Atas RKPD Kabupaten Berau Tahun 2019

No. Urut	Perangkat Daerah	Realisasi Pendanaan Program						Sisa APBD		Selisih Realisasi		
		RPJMD		RKPD		APBD				RKPD & RPJMD	APBD & RKPD	APBD & RPJMD
	Sipil											
16	Dinas Pemberdayaan Masyarakat dan Kampung	715.349	13,27%	640.560	9,16%	715.349	10,88%	5.858.190	89,12%	(74.788)	74.788	-
17	Dinas Perhubungan	952.476	8,90%	897.351	3,60%	980.412	6,12%	15.037.503	93,88%	(55.125)	83.061	27.936
18	Dinas Komunikasi dan Informatika	172.096	12,84%	121.650	8,50%	4.047.584	154,22%	(1.423.003)	-54,22%	(50.446)	3.925.934	3.875.488
19	Dinas Koperasi, Perindustrian dan Perdagangan	3.577.378	30,53%	3.481.026	20,27%	3.612.501	23,20%	11.959.114	76,80%	(96.352)	131.475	35.123
20	Dinas Penanaman Modal dan Pelayanan Terpadu Satu Pintu	280.382	8,99%	280.382	3,50%	280.382	13,87%	1.741.287	86,13%	-	-	-
21	Dinas Kepemudaan dan Olah Raga	635.462	11,43%	614.900	7,73%	635.462	9,55%	6.021.444	90,45%	(20.562)	20.562	-
22	Dinas Kebudayaan dan Pariwisata	2.051.754	39,31%	2.024.304	14,32%	2.051.754	50,53%	2.009.007	49,47%	(27.450)	27.450	-
23	Dinas Perpustakaan dan Kearsipan	441.394	17,74%	440.343	16,41%	441.394	19,31%	1.843.988	80,69%	(1.051)	1.051	-
24	Dinas Perikanan	399.328	9,68%	399.148	6,02%	416.081	8,45%	4.507.266	91,55%	(180)	16.933	16.753
25	Dinas Pertanian dan Peternakan	1.495.209	16,05%	2.319.202	16,69%	1.495.209	19,01%	6.372.241	80,99%	823.993	(823.993)	-
26	Dinas Perkebunan	350.949	7,44%	163.965	5,94%	350.949	9,36%	3.398.707	90,64%	(186.984)	186.984	-
27	Sekretariat Daerah	6.647.055	15,49%	4.509.807	10,19%	6.699.059	13,49%	42.963.958	86,51%	(2.137.248)	2.189.252	52.004
28	Sekretariat DPRD	11.493.289	53,60%	11.493.289	41,86%	11.493.289	40,38%	16.971.793	59,62%	-	-	-
29	Kantor Penghubung	489.617	39,16%	489.617	33,62%	489.617	38,89%	769.343	61,11%	-	-	-
30	Kecamatan Tanjung Redeb	454.026	4,68%	454.026	4,54%	454.026	4,94%	8.728.056	95,06%	-	-	-
31	Kecamatan Gunung Tabur	-	0,00%	-	0,00%	-	0,00%	1.640.476	100,00%	-	-	-
32	Kecamatan Sambaliung	68.850	3,55%	68.850	3,49%	68.850	3,52%	1.887.353	96,48%	-	-	-
33	Kecamatan Teluk Bayur	582.182	20,14%	591.782	19,24%	591.782	19,92%	2.378.350	80,08%	9.600	-	9.600
34	Kecamatan Segah	96.904	18,50%	96.904	17,35%	96.904	18,77%	419.427	81,23%	-	-	-
35	Kecamatan Kelay	168.836	29,18%	168.836	25,60%	168.836	33,43%	336.161	66,57%	-	-	-
36	Kecamatan Pulau Derawan	136.896	21,79%	136.896	19,98%	136.896	22,50%	471.639	77,50%	-	-	-
37	Kecamatan Talisayan	123.555	24,84%	123.555	23,21%	123.555	23,92%	393.008	76,08%	-	-	-
38	Kecamatan Biduk-Biduk	121.755	21,10%	105.565	19,21%	121.755	22,88%	410.490	77,12%	(16.190)	16.190	-
39	Kecamatan Maratua	440.427	78,45%	440.427	77,31%	440.427	40,65%	643.108	59,35%	-	-	-



## Perubahan Atas RKPD Kabupaten Berau Tahun 2019

No. Urut	Perangkat Daerah	Realisasi Pendanaan Program						Sisa APBD		Selisih Realisasi		
		RPJMD		RKPD		APBD				RKPD & RPJMD	APBD & RKPD	APBD & RPJMD
		40	Kecamatan Tabalar	195.200	37,62%	195.200	37,63%	195.200	38,66%	309.704	61,34%	-
41	Kecamatan Batu Putih	194.747	31,57%	194.747	26,38%	194.747	34,18%	375.006	65,82%	-	-	-
42	Kecamatan Biatan	102.489	15,15%	102.489	11,83%	102.489	16,81%	507.205	83,19%	-	-	-
43	Sekretariat Dewan Pengurus KORPRI	200.578	13,43%	200.578	13,78%	200.578	15,92%	1.059.174	84,08%	-	-	-
44	Inspektorat	603.886	12,03%	603.886	10,94%	603.886	12,39%	4.269.240	87,61%	-	-	-
45	Badan Perencanaan, Penelitian dan Pengembangan	7.293.094	92,63%	757.773	10,87%	7.396.258	87,72%	1.035.235	12,28%	(6.535.321)	6.638.485	103.164
46	Badan Pengelolaan Keuangan dan Aset Daerah	400.339	7,88%	136.780	4,45%	400.339	6,34%	5.909.683	93,66%	(263.558)	263.558	-
47	Badan Pendapatan Daerah	1.502.952	36,88%	1.502.952	23,06%	1.502.952	29,96%	3.513.104	70,04%	-	-	-
48	Badan Kepegawaian, Pendidikan dan Pelatihan	3.683.815	85,96%	3.592.555	57,88%	3.686.601	54,39%	3.091.989	45,61%	(91.260)	94.046	2.786
J U M L A H		210.774.282	24,00%	200.207.095	15,79%	215.393.921	19,07%	914.068.794	80,93%	(10.567.186)	15.186.826	4.619.640

Tabel di atas menunjukkan realisasi kerangka pendanaan berdasarkan pelaksanaan APBD untuk belanja langsung masing-masing dokumen s/d Triwulan I. Gambaran yang diperoleh atas realisasi tersebut antara lain sebagai berikut:

- Realisasi pendanaan RPJMD sejumlah Rp210,77 milyar atau 24,00%, realisasi pendanaan RKPD sejumlah Rp200,21 milyar atau 15,79%, dan realisasi anggaran RKPD adalah sejumlah Rp215,39 milyar atau 19,07%.
- Terdapat perbedaan antara realisasi APBD dengan RKPD maupun dengan RPJMD sebagai akibat adanya program dan kegiatan yang dianggarkan dalam APBD tetapi tidak direncanakan dalam RPJMD dan RKPD.

### 2. Capaian kinerja RKPD



Capaian kinerja dimaknai sebagai hasil yang dicapai atas pelaksanaan suatu kebijakan. Capaian kinerja RKPD yang diuraikan di bawah ini adalah hasil yang dicapai atas pelaksanaan kegiatan yang tertuang dalam RKPD melalui APBD.

**Tabel 2.72**  
**Realisasi Pendanaan RKPD dan APBD Tahun 2019**  
**PD pada Pemerintah Kabupaten Berau s.d. Triwulan I**

No. Urut	Perangkat Daerah	Keterangan Kinerja (K) Kegiatan						Rata-rata Capaian Kinerja (%) dan Predikat Kinerja Perangkat Daerah			
		Jumlah Keg	Non APBD	Capaian 0%	Capaian < 100%	Capaian 100%	Capaian >100%	K	Rp	K	Rp
(1)	(2)	(3)	(4)	(5)	(6)	(7)	(8)	(9)	(10)	(11)	(12)
1	Dinas Pendidikan	65	11	44	10	0	0	2,38	0,58	SR	SR
2	Dinas Kesehatan	92	9	73	10	0	0	2,54	1,37	SR	SR
3	RSUD Dr. Abdul Rivai	23	4	14	5	0	0	1,80	1,62	SR	SR
4	Dinas Pekerjaan Umum dan Penataan Ruang	74	14	31	27	2	0	14,11	17,26	SR	SR
5	Dinas Perumahan dan Kawasan Permukiman	29	7	8	14	0	0	3,87	2,73	SR	SR
6	Badan Kesbang, Politik dan Linmas	25	2	8	14	1	0	34,98	41,01	SR	SR
7	Badan Penanggulangan Bencana Daerah	24	2	2	15	5	0	35,86	10,15	SR	SR
8	Kantor Satuan Polisi Pamong Praja	27	6	1	18	2	0	25,69	20,12	SR	SR
9	Dinas Sosial	30	1	18	11	0	0	2,47	6,49	SR	SR
10	Dinas Tenaga Kerja dan Transmigrasi	21	1	5	13	1	1	19,62	8,69	SR	SR
11	Dinas Pengendalian Penduduk, Keluarga Berencana, Pemberdayaan Perempuan dan Perlindungan Anak	29	6	6	16	0	1	10,32	7,44	SR	SR
12	Dinas Pangan	41	19	2	18	2	0	11,73	5,47	SR	SR
13	Dinas Pertanahan	26	2	19	5	0	0	1,00	1,93	SR	SR



## Perubahan Atas RKPD Kabupaten Berau Tahun 2019

No. Urut	Perangkat Daerah	Keterangan Kinerja (K) Kegiatan						Rata-rata Capaian Kinerja (%) dan Predikat Kinerja Perangkat Daerah			
		Jumlah Keg	Non APBD	Capaian 0%	Capaian < 100%	Capaian 100%	Capaian >100%	K	Rp	K	Rp
(1)	(2)	(3)	(4)	(5)	(6)	(7)	(8)	(9)	(10)	(11)	(12)
14	Dinas Lingkungan Hidup dan Kebersihan	38	8	16	14	0	0	2,69	9,48	SR	SR
15	Dinas Kependudukan dan Catatan Sipil	34	8	10	15	0	1	7,76	7,72	SR	SR
16	Dinas Pemberdayaan Masyarakat dan Kampung	29	2	6	18	3	0	29,13	9,09	SR	SR
17	Dinas Perhubungan	44	8	20	13	2	1	18,64	9,41	SR	SR
18	Dinas Komunikasi dan Informatika	20	0	15	5	0	0	6,33	5,86	SR	SR
19	Dinas Koperasi, Perindustrian dan Perdagangan	41	6	12	18	5	0	42,56	42,28	SR	SR
20	Dinas Penanaman Modal dan Pelayanan Terpadu Satu Pintu	32	11	8	13	0	0	4,09	2,67	SR	SR
21	Dinas Kepemudaan dan Olah Raga	26	3	5	17	1	0	13,16	7,06	SR	SR
22	Dinas Kebudayaan dan Pariwisata	38	12	23	1	2	0	16,50	26,54	SR	SR
23	Dinas Perpustakaan dan Kearsipan	27	6	4	14	3	0	16,04	8,95	SR	SR
24	Dinas Perikanan	36	13	5	15	3	0	14,49	8,68	SR	SR
25	Dinas Pertanian dan Peternakan	49	5	8	33	3	3	30,92	18,41	SR	SR
26	Dinas Perkebunan	23	6	5	12	0	0	6,19	2,51	SR	SR
27	Sekretariat Daerah	71	13	31	26	1	0	8,27	9,73	SR	SR
28	Sekretariat DPRD	35	2	9	18	5	1	27,11	18,30	SR	SR
29	Kantor Penghubung	13	0	0	11	2	0	52,58	39,52	R	SR
30	Kecamatan Tanjung Redeb	33	4	9	20	0	0	5,52	2,30	SR	SR
31	Kecamatan Gunung Tabur	22	2	20	0	0	0	-	-	SR	SR
32	Kecamatan Sambaliung	22	2	19	1	0	0	0,36	0,74	SR	SR



# Perubahan Atas RKPD Kabupaten Berau Tahun 2019

No. Urut	Perangkat Daerah	Keterangan Kinerja (K) Kegiatan						Rata-rata Capaian Kinerja (%) dan Predikat Kinerja Perangkat Daerah			
		Jumlah Keg	Non APBD	Capaian 0%	Capaian < 100%	Capaian 100%	Capaian >100%	K	Rp	K	Rp
(1)	(2)	(3)	(4)	(5)	(6)	(7)	(8)	(9)	(10)	(11)	(12)
33	Kecamatan Teluk Bayur	26	4	2	20	0	0	23,36	19,24	SR	SR
34	Kecamatan Segah	20	2	13	5	0	0	3,31	9,16	SR	SR
35	Kecamatan Kelay	20	2	3	14	1	0	42,78	41,19	SR	SR
36	Kecamatan Pulau Derawan	21	2	4	14	1	0	12,67	15,42	SR	SR
37	Kecamatan Talisayan	22	1	7	14	0	0	6,69	7,50	SR	SR
38	Kecamatan Biduk-Biduk	18	1	3	14	0	0	17,14	14,86	SR	SR
39	Kecamatan Maratua	22	3	5	14	0	0	18,66	25,61	SR	SR
40	Kecamatan Tabalar	17	1	2	13	1	0	22,19	21,14	SR	SR
41	Kecamatan Batu Putih	23	2	5	15	1	0	36,38	13,32	SR	SR
42	Kecamatan Biatan	23	6	7	10	0	0	5,05	4,44	SR	SR
43	Sekretariat Dewan Pengurus KORPRI	20	2	5	13	0	0	20,70	11,76	SR	SR
44	Inspektorat	29	3	6	18	2	0	20,84	6,73	SR	SR
45	Badan Perencanaan, Penelitian dan Pengembangan	38	4	22	11	1	0	2,71	7,22	SR	SR
46	Badan Pengelolaan Keuangan dan Aset Daerah	22	0	10	7	5	0	16,85	3,05	SR	SR
47	Badan Pendapatan Daerah	33	9	2	22	0	0	24,64	15,02	SR	SR
48	Badan Kepegawaian, Pendidikan dan Pelatihan	35	6	2	24	2	1	34,12	38,86	SR	SR
<b>J U M L A H</b>		<b>1.528</b>	<b>243</b>	<b>554</b>	<b>668</b>	<b>57</b>	<b>9</b>	<b>24,42,</b>	<b>26,11</b>	<b>SR</b>	<b>SR</b>



Rata-rata capaian kinerja PD diperoleh dari rata-rata realisasi kegiatan seluruh program. Sedangkan rata-rata setiap program dihitung berdasarkan realisasi pelaksanaan seluruh kegiatan pada program tersebut.

Berdasarkan tabel di atas, diperoleh gambaran antara lain:

- a. Rata-rata capaian kegiatan PD pada Triwulan I Tahun 2019 adalah 24,42% untuk pencapaian target *output* dan 26,11% untuk pencapaian kinerja keuangan.
- b. Kecamatan Gunung Tabur tidak menyampaikan hasil evaluasi Renja-PD sehingga tidak diperoleh informasi tentang kinerja yang telah diperoleh.

Capaian kinerja dipengaruhi oleh beberapa faktor, antara lain:

1. Tertib pelaporan (kepatuhan melaporkan) hasil evaluasi Renja SKPD setiap triwulan dari Kepala SKPD kepada Kepala Bappeda;
2. RPJMD memuat indikator dan target kinerja program (*outcome*), serta kerangka pendanaan setiap program;
3. RKPD memuat indikator dan target kinerja program (*outcome*) dan kegiatan (*output*); dan
4. RKPD memuat pagu indikatif program dan kegiatan; dan
5. Judul program dan kegiatan dalam RKPD sama dengan yang dimuat dalam APBD.

Pencapaian kinerja output sangat dipengaruhi oleh indikator dan target kinerja yang digunakan. Semakin tidak bisa diukur indikator dan target kinerja kegiatan, maka semakin bias capaian kinerja yang dihasilkan. Semakin banyak kegiatan yang dilaksanakan dalam APBD yang tidak tercantum dalam dokumen rencana, maka semakin kecil realisasi keuangan suatu dokumen rencana.

### 3. Pelaksanaan bidang urusan pemerintahan



Pembangunan Daerah merupakan perwujudan dari pelaksanaan Urusan Pemerintahan yang telah diserahkan ke Daerah sebagai bagian integral dari pembangunan nasional. Evaluasi pembangunan daerah dilakukan dengan menilai kinerja pelaksanaan urusan pemerintahan.

Hasil evaluasi pelaksanaan RKPD Kabupaten Berau Tahun 2019 menurut bidang urusan dapat digambarkan dengan data sebagai berikut :

**Tabel 2.73**  
**Hasil Evaluasi Pelaksanaan Urusan Pemerintah pada Kabupaten Berau**  
**Triwulan I Tahun 2019**

Kode	Urusan/Bidang Urusan	Jumlah		Pagu dan Realisasi Anggaran				Rata-rata Capaian Kinerja Kegiatan (%) dan Predikat Kinerja			
		Prog	Keg	Pagu	%	Realisasi	%	K	Rp	K	Rp
(1)	(2)	(3)	(4)	(5)	(6)	(7)	(8)	(9)	(10)	(11)	(12)
<b>1</b>	<b>Urusan Wajib Pelayanan Dasar</b>	<b>78</b>	<b>389</b>	<b>989.052.758</b>	<b>77,98</b>	<b>157.750.017</b>	<b>15,95</b>	<b>10,63</b>	<b>9,29</b>	<b>SR</b>	<b>SR</b>
1.01	Pendidikan	7	65	188.137.277	14,83	16.500.994	8,77	2,38	0,58	SR	SR
1.02	Kesehatan	25	115	205.914.744	16,24	6.541.755	3,18	2,28	1,46	SR	SR
1.03	Pekerjaan Umum dan Penataan Ruang	17	74	560.499.607	44,19	130.744.005	23,33	14,11	17,26	SR	SR
1.04	Perumahan Rakyat dan Kawasan Permukiman	9	32	19.910.805	1,57	549.839	2,76	10,79	3,46	SR	SR
1.05	Ketenteraman, Ketertiban Umum, dan Perlindungan Masyarakat	13	73	8.609.200	0,68	3.100.789	36,02	31,74	26,49	SR	SR
1.06	Sosial	7	30	5.981.125	0,47	312.636	5,23	2,47	6,49	SR	SR
<b>2</b>	<b>Urusan Wajib Bukan Pelayanan Dasar</b>	<b>95</b>	<b>428</b>	<b>120.337.107</b>	<b>9,49</b>	<b>12.819.725</b>	<b>10,65</b>	<b>13,01</b>	<b>9,63</b>	<b>SR</b>	<b>SR</b>
2.01	Tenaga Kerja	5	21	1.959.010	0,15	271.169	13,84	19,62	8,69	SR	SR
2.02	Pemberdayaan Perempuan dan Perlindungan Anak	6	27	4.363.258	0,34	580.541	13,31	13,75	8,20	SR	SR
2.03	Pangan	7	41	4.514.000	0,36	334.842	7,42	11,73	5,47	SR	SR
2.04	Pertanahan	7	26	6.514.022	0,51	289.245	4,44	1,00	1,93	SR	SR
2.05	Lingkungan Hidup	8	38	21.781.510	1,72	2.797.686	12,84	2,69	9,48	SR	SR
2.06	Administrasi Kependudukan dan Pencatatan Sipil	3	34	5.358.869	0,42	796.548	14,86	7,76	7,72	SR	SR
2.07	Pemberdayaan Masyarakat dan Desa	7	29	6.996.830	0,55	640.560	9,16	29,13	9,09	SR	SR
2.08	Pengendalian Penduduk dan Keluarga	2	2	2.797.790	0,22	37.700	1,35	-	5,18	SR	SR





# Perubahan Atas RKPD Kabupaten Berau Tahun 2019

Kode	Urusan/Bidang Urusan	Jumlah		Pagu dan Realisasi Anggaran				Rata-rata Capaian Kinerja Kegiatan (%) dan Predikat Kinerja			
		Prog	Keg	Pagu	%	Realisasi	%	K	Rp	K	Rp
(1)	(2)	(3)	(4)	(5)	(6)	(7)	(8)	(9)	(10)	(11)	(12)
	Berencana										
2.09	Perhubungan	9	44	24.951.279	1,97	897.351	3,60	18,64	9,41	SR	SR
2.10	Komunikasi dan Informatika	5	23	12.917.736	1,02	2.157.567	16,70	14,83	11,68	SR	SR
2.11	Koperasi, Usaha Kecil, dan Menengah	8	29	4.210.450	0,33	1.108.979	26,34	42,59	34,79	SR	SR
2.12	Penanaman Modal	7	33	8.209.336	0,65	282.836	3,45	3,65	2,46	SR	SR
2.13	Kepemudaan dan Olahraga	5	26	7.956.906	0,63	614.900	7,73	13,16	7,06	SR	SR
2.14	Statistik	2	2	425.000	0,03	6.450	1,52	-	3,69	SR	SR
2.15	Persandian	1	1	75.000	0,01	3.863	5,15	-	5,15	SR	SR
2.16	Kebudayaan	7	25	4.623.421	0,36	1.559.144	33,72	23,57	25,46	SR	SR
2.17	Perpustakaan	3	23	2.382.689	0,19	408.022	17,12	15,41	10,01	SR	SR
2.18	Kearsipan	3	4	300.000	0,02	32.321	10,77	16,67	7,88	SR	SR
<b>3</b>	<b>Urusan Pilihan</b>	<b>32</b>	<b>137</b>	<b>46.775.312</b>	<b>3,69</b>	<b>5.719.522</b>	<b>12,23</b>	<b>17,09</b>	<b>26,49</b>	<b>SR</b>	<b>SR</b>
3.01	Kelautan dan Perikanan	10	36	6.632.517	0,52	399.148	6,02	14,49	8,68	SR	SR
3.02	Pariwisata	3	13	9.517.518	0,75	465.159	4,89	-	29,05	SR	SR
3.03	Pertanian	14	72	16.660.656	1,31	2.483.167	14,90	18,55	10,46	SR	SR
3.04	Kehutanan				-						
3.05	Energi dan Sumberdaya Mineral				-						
3.06	Perdagangan	3	11	12.710.371	1,00	2.077.965	16,35	23,70	18,22	SR	SR
3.07	Perindustrian	2	5	1.254.250	0,10	294.082	23,45	28,69	66,05	SR	S
3.08	Ketransmigrasian	-	-	-	-	-					
<b>4</b>	<b>Urusan Pemerintahan Fungsi Penunjang</b>	<b>114</b>	<b>574</b>	<b>112.158.141</b>	<b>8,84</b>	<b>23.917.832</b>	<b>21,33</b>	<b>18,62</b>	<b>13,25</b>	<b>SR</b>	<b>SR</b>
4.01	Administrasi Pemerintahan	82	417	83.790.834	6,61	17.318.855	20,67	14,67	12,90	SR	SR
4.02	Pengawasan	7	29	5.520.586	0,44	603.886	10,94	20,84	6,73	SR	SR
4.03	Perencanaan Pembangunan	11	38	7.047.509	0,56	762.804	10,82	5,19	7,30	SR	SR
4.04	Keuangan	10	55	9.592.396	0,76	1.639.733	17,09	21,17	9,70	SR	SR
4.05	Kepegawaian	4	35	6.206.817	0,49	3.592.555	57,88	31,23	29,60	SR	SR



Kode	Urusan/Bidang Urusan	Jumlah		Pagu dan Realisasi Anggaran				Rata-rata Capaian Kinerja Kegiatan (%) dan Predikat Kinerja			
		Prog	Keg	Pagu	%	Realisasi	%	K	Rp	K	Rp
(1)	(2)	(3)	(4)	(5)	(6)	(7)	(8)	(9)	(10)	(11)	(12)
	<b>J U M L A H</b>	<b>319</b>	<b>1.528</b>	<b>1.268.323.318</b>	<b>100,00</b>	<b>200.207.095</b>	<b>15,79</b>				
<b>Rata-rata Capaian Kinerja (%) dan Predikat Kinerja</b>								<b>14,01</b>	<b>12,58</b>	<b>SR</b>	<b>SR</b>

Tabel di atas menggambarkan pelaksanaan urusan pemerintahan di Kabupaten Berau, antara lain yang dapat diuraikan adalah:

- Terdapat 24 (dua puluh empat) bidang urusan yang memiliki pagu kurang dari 1% (satu persen) dari total pagu RKPD.
- Pagu anggaran urusan pekerjaan umum dalam RKPD adalah 44,19%, kesehatan sebesar 16,24% dan pendidikan sebesar 14,83%.
- Pagu anggaran urusan wajib pelayanan dasar dalam RKPD Tahun 2018 adalah 77,98%, urusan wajib bukan pelayanan dasar adalah 9,49%, urusan pilihan 3,69%, dan urusan pemerintahan fungsi penunjang sebesar 8,84%.
- Capaian kinerja pelaksanaan urusan pemerintahan adalah 14,01% untuk pencapaian *output* kegiatan dan 12,58% untuk realisasi anggaran.



## 2.3 PERMASALAHAN PEMBANGUNAN DAERAH

Permasalahan pembangunan daerah Kabupaten Berau berisi uraian rumusan umum permasalahan pembangunan yang berhubungan dengan prioritas pembangunan daerah, dan permasalahan lainnya yang berhubungan dengan layanan dasar dan tugas fungsi Perangkat Daerah Kabupaten Berau. Permasalahan ini nantinya akan menjadi bagian dari bahan untuk merumuskan berbagai kebijakan pembangunan khususnya program dan kegiatan pembangunan agar tepat sasaran.

### A. Permasalahan daerah yang berhubungan dengan prioritas dan sasaran pembangunan daerah

Suatu permasalahan daerah dianggap memiliki nilai prioritas jika berhubungan dengan tujuan dan sasaran pembangunan pada RPJMD di tahun rencana serta prioritas lain dari kebijakan nasional/provinsi yang bersifat *mandatory*. Tak terkecuali dalam pelaksanaan pembangunan Kabupaten Berau pada tahun 2019, dalam perencanaan pembangunan RKPD 2019 dirumuskan permasalahan pembangunan daerah yang berhubungan dengan prioritas dan sasaran pembangunan daerah khususnya permasalahan yang sedang terjadi maupun akan terjadi. Dalam kaitannya dengan pelaksanaan RKPD 2019 yang telah berjalan selama dua triwulan, maka didapatkan faktor penghambat (permasalahan pembangunan) secara umum yakni:

- a. Bidang yang terkait dengan pelaksanaan program dan kegiatan lambat dalam memberikan laporan hasil yang telah dicapai.
- b. Ketersediaan anggaran yang kurang memadai.
- c. Sumber daya manusia yang kurang terampil.
- d. Kurangnya pemahaman aparatur terhadap indikator kinerja program/kegiatan pada renstra.
- e. Data yang disampaikan belum disertai data pendukung yang benar dan dapat dipertanggungjawabkan.
- f. Belum adanya komitmen yang kuat bagi pelaksana kegiatan terutama yang ada di Bidang Teknis untuk melaksanakan kegiatan berorientasi hasil berdasarkan target kinerja yang telah ditetapkan, dan tidak berpedoman pada *schedule* yang telah dibuat.



Sedangkan faktor penghambat (permasalahan pembangunan) Kabupaten Berau Menurut Sasaran Pembangunan Daerah dapat dijabarkan sebagai berikut:

**Tabel 2.74**  
**Permasalahan Pembangunan Daerah Berdasarkan Sasaran Pembangunan Kabupaten Berau**

Sasaran Pembangunan Daerah	Indikator Tujuan/Indikator Sasaran	Permasalahan
Tersedianya pelayanan infrastruktur dasar	Cakupan Rumah Tangga pengguna air bersih (persen)	Belum meratanya pembangunan infrastruktur pembangunan daerah
	Tingkat elektrifikasi (persen)	
	Luas Kawasan kumuh (ha)	
Meningkatnya aksesibilitas antarwilayah	Persentase panjang jalan dalam kondisi baik (persen)	Aksesibilitas dan konektivitas wilayah yang belum sepenuhnya terjangkau dengan baik
Mempertahankan tutupan lahan berhutan	Indeks tutupan lahan	Terus menurunnya kondisi hutan di Kabupaten Berau
Terjaganya kualitas air sungai	Tingkat pencemaran air sungai: Sungai Segah, Sungai Kelay, Sungai Berau (Indeks Pencemaran/IP<5)	Belum optimalnya penanganan pencemaran air sungai
Menurunnya intensitas emisi	Jumlah emisi yang diturunkan dari tingkat BAU (ton CO2 eq)	Rendahnya dukungan nyata pemerintah dalam upaya penurunan emisi gas rumah kaca
Terjaganya kualitas udara	Indeks standar pencemaran udara (Indeks Standar Pencemaran Udara/ISPU<100)	Kurangnya pemahaman masyarakat tentang pentingnya pelestarian lingkungan
Menurunnya tingkat kemiskinan	Tingkat Kemiskinan (persen)	Pemberdayaan dan rehabilitasi masyarakat dalam pengentasan kemiskinan belum optimal
Menurunnya tingkat pengangguran	Tingkat Pengangguran (persen)	Belum optimalnya pelatihan bagi masyarakat dalam mengembangkan kemampuan berwirausaha
Meningkatnya konsumsi rumah tangga	Pengeluaran Per Kapita	Sebagian besar usaha masih belum menerapkan upah tenaga kerja sesuai dengan Upah Minimum Regional
Meratanya pendapatan masyarakat	Indeks Gini (angka)	Belum maksimal distribusi barang-barang kebutuhan pokok
Meningkatnya pertumbuhan sektor pertanian	Kontribusi sektor pertanian, kehutanan dan perikanan terhadap PDRB (persen)	Belum efektifnya pemanfaatan potensi pertanian di Kabupaten Berau
Meningkatnya kesejahteraan petani	Nilai Tukar Petani (persen)	Masih rendahnya SDM pertanian di Kabupaten Berau



Sasaran Pembangunan Daerah	Indikator Tujuan/Indikator Sasaran	Permasalahan
Meningkatnya pertumbuhan ekonomi sektor pariwisata	Jumlah kunjungan wisatawan (orang)	Belum optimalnya pemasaran pariwisata daerah
	Rata-Rata Lama Tinggal wisatawan (hari)	
Meningkatkan pertumbuhan ekonomi	Laju Pertumbuhan Ekonomi (persen)	Rendahnya investasi dan penanaman modal daerah
Meningkatnya harapan lama sekolah	Harapan Lama Sekolah (tahun)	Belum optimalnya peningkatan kualitas pendidikan
Meningkatnya rata-rata lama sekolah	Rata-rata lama sekolah (tahun)	
Meningkatnya usia harapan hidup	Angka harapan hidup (tahun)	Derajat kesehatan masyarakat masih perlu ditingkatkan
Terciptanya pemerintahan yang bersih dan bebas korupsi	Opini Badan Pemeriksa Keuangan	Belum optimalnya pelaksanaan dan pengawasan pemerintah yang bersih dan bebas KKN
Meningkatnya kapasitas dan akuntabilitas kinerja aparatur	Nilai Evaluasi AKIP Kabupaten	Belum optimalnya kapasitas dan akuntabilitas kinerja Pemerintah
Meningkatnya kualitas layanan publik	Rata-rata IKM Kabupaten Berau	
Meningkatnya kualitas pembangunan desa	Indeks Pembangunan Desa	Masih rendahnya kualitas pembangunan desa

## B. Identifikasi permasalahan penyelenggaraan urusan pemerintah daerah

Setiap pelaksanaan pembangunan daerah akan selalu diiringi oleh permasalahan pembangunan baik permasalahan global maupun permasalahan khas di setiap daerah. Hal tersebut menjadi perlu sebagai bahan untuk melakukan berbagai antisipasi maupun minimalisasi dampak negatif dari permasalahan pembangunan meskipun dalam realitanya permasalahan pembangunan terkadang tidak bisa diselesaikan hanya dalam waktu satu atau dua periode pembangunan saja.

Selain dilihat permasalahan dari sudut sasaran pembangunan daerah sehingga menjadi permasalahan yang prioritas untuk diselesaikan, perumusan masalah juga dirunut berdasarkan penyelenggaraan urusan pemerintah daerah.

Permasalahan pada bagian ini merupakan permasalahan pembangunan yang dibuat tiap urusan yang menyangkut layanan dasar dan tugas/fungsi tiap Perangkat Daerah Kabupaten Berau. Identifikasi permasalahan menjelaskan apa yang menjadi masalah dimasa lalu dan masa mendatang serta gambaran solusi



yang ditawarkan. Permasalahan penyelenggaraan urusan pemerintahan daerah harus konsisten dengan permasalahan yang dijabarkan dalam permasalahan perangkat daerah pada Renja Perangkat Daerah.

**Tabel 2.75**  
**Permasalahan Pembangunan Daerah Berdasarkan Penyelenggaraan Urusan Pemerintah Kabupaten Berau**

Urusan Pemerintahan	Permasalahan	Upaya Penyelesaian Masalah
<b>Urusan Pemerintahan Wajib (Berkaitan dengan pelayanan dasar)</b>		
Pendidikan	Rendahnya kualitas dan pemerataan pendidikan di daerah terpencil	Peningkatan Infrastruktur pendidikan terutama di daerah yang jauh dari pusat perkotaan (perbatasan).
Kesehatan	Belum meratanya pelayanan kesehatan pada seluruh lapisan masyarakat	Meningkatkan kualitas kesehatan dan mutu pelayanan kesehatan (termasuk pengobatan gratis) bagi masyarakat kurang mampu
Pekerjaan Umum dan Penataan Ruang	Aksesibilitas dan konektivitas wilayah yang belum sepenuhnya terjangkau dengan baik	Peningkatan kualitas dan kuantitas infrastruktur dasar khususnya jalan
Perumahan Rakyat dan Kawasan Permukiman	Masih adanya kawasan kumuh di Kabupaten Berau	Pemerataan dan pengembangan kawasan pemukiman sehat
Ketentraman, Ketertiban Umum, dan Perlindungan Masyarakat	Pengelolaan penyelenggaraan dan manajemen pemerintahan dalam mendukung pelayanan publik belum maksimal	Perlu menjadi aparaturnya yang berkualitas dengan tetap bekerja dalam koridor peraturan perundangan yang berlaku
Sosial	Pemberdayaan dan rehabilitasi masyarakat dalam pengentasan kemiskinan belum optimal	Pembangunan infrastruktur untuk mendorong akses terhadap layanan publik yang lebih baik
<b>Urusan Pemerintahan Wajib (Tidak berkaitan dengan pelayanan dasar)</b>		
Tenaga Kerja	Permintaan tenaga kerja berkualifikasi khusus pada setiap perekrutan pegawai (pabrik, perusahaan, dsb)	Pelatihan keterampilan kepada para pencari kerja
Pemberdayaan Perempuan dan Perlindungan Anak	Rendahnya kualitas sumber daya manusia pada masyarakat ekonomi lemah	Peningkatan kualitas kepada para masyarakat yang memiliki keterbatasan
Pangan	Kurangnya dukungan dan perhatian pemerintah terhadap penciptaan/pengembangan produk pertanian dan manajemen pasca panen	Intensifikasi dan ekstensifikasi sektor pertanian
Pertanahan	Belum optimalnya kelengkapan administrasi pertanahan terutama di daerah terpencil	Peningkatan kualitas administrasi pertanahan



Urusan Pemerintahan	Permasalahan	Upaya Penyelesaian Masalah
Lingkungan Hidup	Kurangnya pemahaman masyarakat tentang pentingnya pelestarian lingkungan	Sosialisasi pentingnya pelestarian lingkungan hidup secara menyeluruh
Administrasi Kependudukan dan Pencatatan Sipil	Belum maksimalnya pelaksanaan pencatatan administrasi kependudukan daerah	Peningkatan kesadaran masyarakat akan pentingnya administrasi kependudukan
Pemberdayaan Masyarakat dan Desa	Minimnya kegiatan ekonomi dan produksi di daerah pedesaan terutama daerah terdalam dan terpencil	Peningkatan kualitas SDM aparatur perdesaan
Pengendalian Penduduk dan Keluarga Berencana	Belum optimalnya sosialisasi perencanaan keluarga sehat dan sejahtera	Sosialisasi pentingnya pelaksanaan program Keluarga Berencana
Perhubungan	Belum optimalnya penyelenggaraan infrastruktur perhubungan	Peningkatan kualitas pengawasan dan pemeliharaan infrastruktur perhubungan
Komunikasi dan Informatika	Belum meratanya akses komunikasi masyarakat	Pemerataan akses komunikasi
Koperasi, Usaha Kecil, dan Menengah	Rendahnya kuantitas maupun kualitas usaha mikro masyarakat	Peningkatan nilai tambah pada semua rantai produksi komoditi unggulan daerah
Penanaman Modal	Belum optimalnya dukungan pemerintah daerah terhadap iklim investasi yang kondusif	Peningkatan kualitas pelayanan infrastruktur (transportasi, air baku dan energi) untuk meningkatkan daya saing investasi
Kepemudaan dan Olahraga	Belum optimalnya dukungan pemerintah daerah terhadap pengembangan organisasi kepemudaan dan olahraga daerah	Penguatan regulasi organisasi kepemudaan dan olahraga
Statistik	Minimnya data yang <i>up to date</i> sebagai bahan monitoring evaluasi pembangunan daerah	Optimalisasi data statistik untuk pelaksanaan pembangunan daerah
Kebudayaan	Mulai terkikisnya nilai luhur kebudayaan daerah terutama daerah perkotaan	Penanaman kembali nilai luhur kebudayaan Berau
Perpustakaan	Minimnya kesadaran masyarakat untuk memanfaatkan perpustakaan daerah	Peningkatan kesadaran masyarakat dalam hal membaca
Kearsipan	Dokumentasi dan dokumen penting belum tersipkan dengan optimal	Peningkatan sistem kearsipan yang efektif
<b>Urusan Pemerintahan Pilihan</b>		
Kelautan dan Perikanan	Belum efektifnya pemanfaatan potensi kelautan dan perikanan di Kabupaten Berau	Peningkatan kualitas SDM pekerja kelautan dan perikanan





Urusan Pemerintahan	Permasalahan	Upaya Penyelesaian Masalah
Pariwisata	Rendahnya kualitas infrastruktur perhubungan menuju tempat wisata	Peningkatan efektivitas perhubungan antara tempat wisata dan pusat perkotaan
Pertanian	Masih rendahnya SDM pertanian di Kabupaten Berau	Peningkatan kualitas SDM pertanian
Kehutanan	Terus menurunnya kondisi hutan di Kabupaten Berau	Pelaksanaan PKHB secara intensif
Energi dan Sumber Daya Mineral	Belum optimalnya pemenuhan listrik perkotaan	Peningkatan pemerataan kualitas dan kuantitas infrastruktur kelistrikan
Perdagangan	Belum optimalnya pelatihan bagi masyarakat dalam mengembangkan kemampuan berwirausaha	Penyelenggaraan pelatihan wirausaha perdagangan sekaligus fasilitasnya
Perindustrian	Hilirisasi produk yang belum optimal	Peningkatan nilai tambah pada industrialisasi produk daerah
Transmigrasi	Masyarakat desa berurbanisasi ke perkotaan untuk mencari pekerjaan yang lebih baik	Pengembangan agribisnis dan sentra pertanian daerah

2.4 ISU STRATEGIS PEMBANGUNAN DAERAH

Berdasarkan analisa data aspek pembangunan daerah dan rumusan permasalahan pembangunan daerah, maka isu strategis pembangunan tahun 2019 di Kabupaten Berau adalah sebagai berikut:

2.4.1. Isu Strategis Ekonomi

a. Pengembangan Agro-Industri berbasis Ilmu Pengetahuan dan Teknologi

Pengembangan agroindustri berbasis ilmu pengetahuan dan teknologi merupakan salah satu isu penting dalam pembangunan Provinsi Kalimantan Timur mengingat pengembangan sektor ini akan meningkatkan potensi ekonomi lokal serta memunculkan daya saing daerah. Dalam lingkup Kabupaten Berau sendiri, rendahnya pertumbuhan ekonomi sektor pertanian dan industri dapat menjadi pemicu untuk menggabungkan kedua sektor tersebut menjadi salah satu potensi daerah untuk menciptakan produk unggulan Kabupaten Berau. Pendekatan yang digunakan dalam agroindustri adalah dengan mengembangkan pusat-pusat subsektor pertanian dan dikoneksikan dengan manufakturnya sehingga terjadi interkoneksi, interpendensi, dan interelasi pada kawasan industri. Agroindustri juga memiliki kelebihan lain karena pengembangannya akan diikuti oleh



pembangunan infrastruktur, transportasi, komunikasi, dan kelembagaan sosial yang secara otomatis menjadi daya tarik bagi investor-investor.

### **b. Pengembangan Potensi Pariwisata Level Internasional**

Khusus untuk bidang kepariwisataan, Kabupaten Berau mempunyai banyak obyek wisata yang berpotensi besar dalam pengembangannya karena memiliki nilai jual skala nasional bahkan internasional. Oleh karena itu, fokus pengembangan pembangunan daerah berbasis kepariwisataan akan menjadi salah satu solusi dalam meningkatkan perekonomian wilayah baik kepariwisataan itu sendiri maupun sektor lain yang berkaitan. Meskipun bukan *leading sector* dalam pembentukan perekonomian baik di tingkat nasional maupun regional, sektor pariwisata juga merupakan stimulus bagi berkembangnya sektor-sektor lain seperti jaringan transportasi, jaringan telekomunikasi, jaringan listrik, pemasaran, sosial budaya, lingkungan dan sebagainya.

Sebagai sektor yang memiliki keterkaitan dengan pengembangan sektor lain, kegiatan kepariwisataan merupakan aktivitas yang memiliki hubungan pula dengan kegiatan sosial kemasyarakatan, bisnis, hingga pemerintahan. Kegiatan yang memiliki nilai lebih di Kabupaten Berau tersebut belum tergali sepenuhnya karena pengolahan dan pengembangan potensi sumber daya kepariwisataan yang belum optimal. Dalam perencanaan pembangunan daerah ke depan, pengembangan kepariwisataan Kabupaten Berau akan menjadi salah satu solusi dalam meningkatkan kapasitas perekonomian sebagai pengganti sektor pertambangan dan penggalian yang semakin lama semakin menurun sumber dayanya. Untuk saat ini, Kabupaten Berau memiliki gugusan Pulau Derawan dan Maratua yang menjadi andalan pariwisata dimana kunjungan wisatawan cukup tinggi di wilayah tersebut. Namun jika dilihat dari potensinya, peningkatan dan pemanfaatan potensi sumber daya pariwisata baik di gugusan Pulau Derawan dan Maratua maupun tempat lain seharusnya dapat lebih dioptimalkan sehingga menjadi suatu resort pariwisata bukan saja level internasional, tetapi memiliki nilai lebih berupa prestise.

### **c. Pengembangan Potensi Daerah Perdesaan**

Kabupaten Berau memiliki banyak daerah perdesaan terutama daerah pelosok/pedalaman dimana masih belum optimal capaian pembangunan daerahnya. Dalam pelaksanaan pengembangan potensi daerah perdesaan di Kabupaten Berau, pemerintah daerah berusaha untuk melaksanakan berbagai



program dimana salah satunya akan melaksanakan program penggunaan aplikasi SIGAP yang memiliki tujuh pendekatan (7D) yakni:

1. *Disclosure* (Dekatkan Diri)
2. *Define* (Menentukan Tema Percakapan)
3. *Discover* (Dapatkan Kekuatan)
4. *Dream* (Deklarasikan Impian/Harapan)
5. *Design* (Detailkan Rencana Perubahan)
6. *Delivery* (Menjalankan Perubahan)
7. *Drive* (Rayakan Keberhasilan)

Pendekatan yang berusaha dilakukan oleh Pemerintah Kabupaten Berau untuk memberdayakan masyarakat perdesaan khususnya yang bermukim di dalam dan sekitar hutan diimplementasikan dengan mengelola sumber daya alam secara berkelanjutan dan mensejahterakan kehidupannya. Diharapkan dengan adanya program ini akan memberikan kontribusi yang optimal dalam pengembangan wilayah perdesaan utamanya daerah pelosok/terdalam.

#### **2.4.2. Isu Strategis Sosial**

##### **a. Penerapan SDG's (*Sustainable Development Goals*)**

Konsep SDGs ini diperlukan sebagai kerangka pembangunan baru yang mengakomodasi semua perubahan yang terjadi pasca 2015-MDGs dengan tiga pilar yang menjadi indikator dalam konsep Pengembangan SDGs yaitu pembangunan manusia (*Human Development*), pembangunan ekonomi sosial (*Social Economic Development*), dan pembangunan lingkungan (*Environmental Development*). Dalam penyusunan indikator dalam konsep SDGs pasca MDGs 2015, selain memikirkan standar global dalam mengedepankan suatu konsep pembangunan yang berkelanjutan, ada beberapa hal yang juga harus diperhatikan, diantaranya segala sesuatu itu harus terukur, tidak terlepas dari prinsip *Environmental Sustainability*, *Economic Sustainability* dan *Social Sustainability*, serta juga ditentukan apakah ini difokuskan pada negara berkembang atau negara maju.

#### **2.4.3. Isu Strategis Pemerintahan**

##### **a. Komitmen atas Pemberantasan dan Pencegahan Korupsi di sektor pengelolaan SDA**



Untuk mewujudkan *good governance* sudah merupakan hal mutlak bagi pemerintah daerah untuk mencanangkan pemberantasan dan pencegahan korupsi pada seluruh elemen pemerintahan. Komitmen seluruh *stakeholder* pembangunan terhadap setiap upaya pemberantasan korupsi oleh penegak hukum akan menjadikan suasana kinerja menjadi lebih baik dan nyaman dalam melaksanakan tugas pokok dan fungsi masing-masing. Untuk itulah diperlukan transparansi anggaran baik mulai dari perencanaan pembangunan, pelaksanaan program pembangunan, hingga evaluasi hasil pembangunan daerah. Terkait pengelolaan sumber daya alam, pada tahun 2014 KPK telah melakukan koordinasi dan supervisi atas pertambangan mineral dan batubara yang berlokasi di 12 provinsi yakni Kepulauan Riau, Jambi, Sumatera Selatan, Kepulauan Bangka Belitung, Kalimantan Barat, Kalimantan Timur, Kalimantan Selatan, Kalimantan Tengah, Sulawesi Selatan, Sulawesi Tengah, Sulawesi Tenggara, dan Maluku Utara. Kegiatan tersebut melibatkan instansi pemerintah pusat yang terkait, pemerintah provinsi, dan pemerintah kabupaten/kota. Hasil dari kegiatan tersebut antara lain dicabutnya izin-izin yang tidak memenuhi ketentuan, dibayarkannya kewajiban keuangan yang selama ini diabaikan oleh pelaku usaha, penegakan aturan, dan pengawasan yang diperketat dengan melibatkan berbagai pihak. Selanjutnya di 2015, gerakan penyelamatan Sumber Daya Alam ini diperluas ke Sektor Kehutanan dan Perkebunan di 24 Provinsi serta Sektor Kelautan di 34 Provinsi.

Provinsi Kaltim telah menyusun rencana aksi penyelamatan Sumber Daya Alam (SDA) khususnya minyak dan gas alam di wilayahnya. Provinsi Kalimantan Timur merupakan provinsi pertama yang menggagas penetapan moratorium pertambangan di Indonesia, Kaltim dinilai sebagai pelopor gerakan penyelamatan sumber daya alam (SDA) di daerah. Tindakan tersebut sejalan dengan program Komisi Pemberantasan Korupsi (KPK) yang melakukan penandatanganan *Memorandum of Understanding* (MoU) rencana aksi bersama gerakan nasional penyelamatan SDA di Indonesia antara KPK dengan semua Departemen Kementerian yang meliputi sektor kelautan, pertambangan, kehutanan dan perkebunan. Kegiatan ini bertujuan untuk memperbaiki tata kelola sumber daya alam sebagai salah satu upaya untuk mencegah korupsi. Ada delapan hal yang menjadi sasaran dari gagasan tersebut yaitu:

- 1) Pengembangan sistem data dan informasi yang terintegrasi termasuk basis data, perizinan, pengawasan, pengendalian dan evaluasi.
- 2) Mendorong perbaikan tata kelola di sektor SDA.



- 3) Mendorong kepatuhan para pihak dalam melaksanakan kewajibanya.
- 4) Melakukan harmonisasi terhadap aturan perundang-undangan terkait.
- 5) Meningkatkan kapasitas kelembagaan terutama kelembagaan yang berhubungan dengan pengelolaan SDA.
- 6) Menjamin perlindungan dan pemberian hak-hak masyarakat dalam pengelolaan SDA.
- 7) Mendorong perlindungan dan pemulihan kekayaan alam.
- 8) Mendorong pembangunan sistem pengendalian anti korupsi.

Kabupaten Berau yang telah menandatangani MoU Gerakan Nasional Penyelamatan SDA tersebut diharapkan pencegahan tindakan korupsi di sektor pengelolaan SDA semakin berkurang, sehingga kekayaan alam yang masih ada di Negara ini dapat terjaga dengan baik dan tidak disalahgunakan pemanfaatannya.



## **BAB III**

### **KERANGKA EKONOMI DAN KEUANGAN DAERAH**

Kondisi perekonomian makro Kabupaten Berau tidak dapat dilepaskan dari kondisi ekonomi makro Provinsi Kalimantan Timur maupun pusat. Kebijakan ekonomi dari pemerintah dan fluktuasi laju pertumbuhan ekonomi Kabupaten Berau akan berpengaruh terhadap kondisi ekonomi Kabupaten Berau yang menuntut adanya penyesuaian terhadap asumsi yang sebelumnya digunakan. Oleh karena itu, diperlukan adanya perubahan RKPD Kabupaten Berau tahun 2019.

Menghadapi sisa tahun 2019 yang masih dihadapkan oleh potensi risiko global, dan mengejar target laju pertumbuhan ekonomi Kabupaten Berau pada tahun 2021 sebesar 3,90 maka pemerintah Kabupaten Berau merespon melalui penetapan kebijakan fiskal yang kredibel, efektif dan efisien serta berkesinambungan. Penyesuaian dalam dokumen perubahan RKPD Kabupaten Berau Tahun 2019 antara lain sebagai upaya untuk mewujudkan kondisi fiskal yang sehat dan berkelanjutan.

Perubahan RKPD Kabupaten Berau Tahun 2019 disusun dengan maksud untuk menyediakan acuan resmi bagi Pemerintah Daerah dalam rangka menyusun Perubahan Rencana Anggaran Pendapatan dan Belanja Daerah (RAPBD) yang didahului dengan penyusunan perubahan Kebijakan Umum APBD (KUA) serta penentuan perubahan Prioritas dan Pagu Anggaran Sementara (PPAS) Tahun 2019.

RKPD Perubahan Kabupaten Berau Tahun 2019 ini merupakan periode ketiga dari pelaksanaan RPJMD Kabupaten Berau periode 2016-2021 yang memiliki tema **“Peningkatan Aksesibilitas Infrastruktur Dasar Dan Ekonomi Secara Merata”**. Tema pembangunan ini memiliki fokus pada pembangunan sektor infrastruktur dan pembangunan ekonomi makro dan mikro yang keduanya merupakan upaya untuk mewujudkan pembangunan yang merata dan menyejahterakan seluruh lapisan masyarakat Kabupaten Berau. Oleh karena itu, dalam rangka mewujudkan tema tersebut perlu adanya kebijakan keuangan daerah yang mendukung pencapaian target-target pembangunan di tahun 2019.

Rancangan kerangka ekonomi makro daerah memberikan gambaran tentang kondisi ekonomi daerah pada tahun sebelumnya dan memperkiraan kondisi



ekonomi dalam melaksanakan pembangunan pada tahun 2019. Selain itu, pada rancangan ini terlihat kebutuhan dan sumber pembiayaan pembangunan yang diperlukan untuk mendukung terlaksananya capaian kinerja pemerintahan tahun 2018 melalui berbagai prioritas pembangunan dan langkah-langkah kebijakan yang ditempuh.

### **3.1. Arah Kebijakan Ekonomi Daerah**

Setiap pelaksanaan pembangunan daerah akan memiliki sebuah kebijakan penting dalam pengelolaan anggaran, baik melalui perencanaan, pelaksanaan, pengawasan, hingga evaluasi penggunaan anggaran sebagai modal utama pelaksanaan pembangunan daerah. Perumusan kebijakan-kebijakan strategis secara relevan memberikan kemampuan lebih dalam pendanaan pembangunan melalui pemilihan program-program prioritas guna mewujudkan pencapaian visi dan misi pembangunan daerah maupun nasional. Meskipun demikian, kebijakan yang dirumuskan harus melihat berbagai aspek dan bidang urusan pembangunan, seperti ekonomi, sosial-budaya, kependudukan, hingga aspek eksternal baik dari luar regional maupun internasional.

Guna melihat arah kebijakan perekonomian wilayah, analisis ekonomi, terutama ekonomi makro, diperlukan sebagai bahan masukan dalam mengambil keputusan di setiap tahapan pembangunan daerah. Analisis ekonomi dilakukan melalui indikator makro ekonomi daerah dengan cara menilai sejauh mana realisasi pembangunan daerah akan mempengaruhi kinerja ekonomi daerah, apakah sudah sesuai dengan target perencanaan pembangunan daerah atau belum sepenuhnya terlaksana.

Analisis kinerja ekonomi makro memperlihatkan optimalisasi arah kebijakan ekonomi Kabupaten Berau sehingga hasil analisis ini sangat penting dalam perumusan *budget policy*. Analisis ekonomi ini dilakukan dengan mengumpulkan setiap fakta dan permasalahan yang dihadapi daerah saat ini sebagai data dalam menganalisis keuangan daerah dan merumuskan kerangka ekonomi daerah, utamanya untuk perencanaan pembangunan periode berikutnya.

#### **3.1.1. Kondisi Ekonomi Daerah**

Salah satu indikator utama ekonomi daerah adalah melakukan analisis terhadap Produk Domestik Regional Bruto (PDRB). Tujuan pembangunan daerah harus mampu memicu peningkatan PDRB dari tahun ke tahun sebagai capaian makro peningkatan kesejahteraan masyarakat. Analisis harus mampu menggambarkan





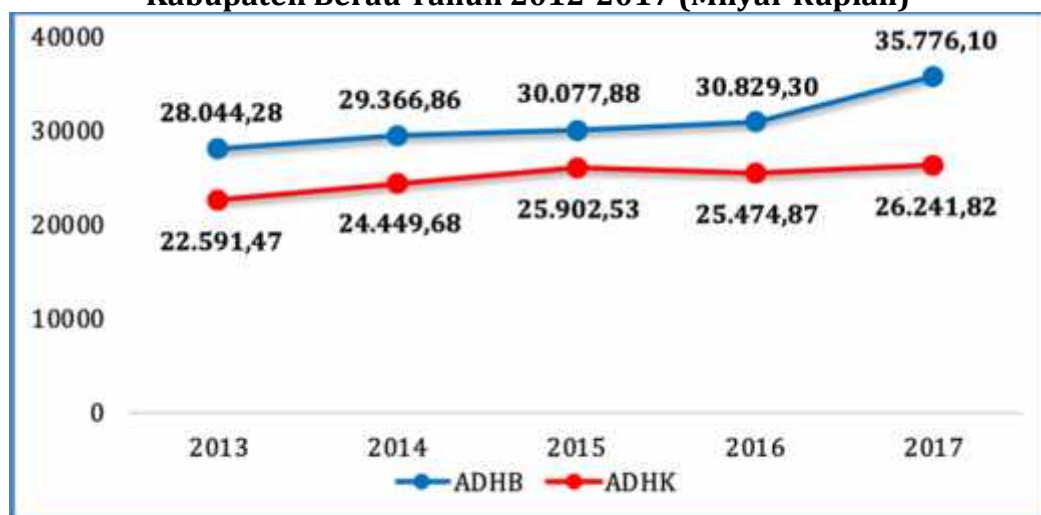
dengan jelas capaian PDRB tersebut dari berbagai aspek, termasuk capaian PDRB pada 17 (Tujuh belas) kategori lapangan usaha sebagai berikut:

- 1) Sektor pertanian, kehutanan & perikanan;
- 2) Sektor pertambangan dan penggalian;
- 3) Sektor industri pengolahan;
- 4) Sektor pengadaan listrik, gas;
- 5) Sektor pengadaan air;
- 6) Sektor konstruksi;
- 7) Sektor perdagangan besar & eceran, Reparasi mobil & sepeda motor;
- 8) Sektor transportasi dan pergudangan;
- 9) Sektor penyediaan akomodasi dan penyediaan makan minum;
- 10) Sektor informasi dan komunikasi;
- 11) Sektor jasa keuangan;
- 12) Sektor real estate;
- 13) Sektor jasa perusahaan;
- 14) Sektor administrasi pemerintahan, pertahanan, dan jaminan sosial wajib;
- 15) Sektor jasa pendidikan;
- 16) Sektor jasa kesehatan dan kegiatan sosial; dan
- 17) Sektor jasa lainnya.

#### A. Produk Domestik Regional Bruto (PDRB)

Sebagai indikator utama dalam melihat perekonomian makro daerah, PDRB memiliki sisi strategis dalam mengindikasikan berbagai indikator lainnya, seperti pertumbuhan ekonomi hingga struktur perekonomian daerah. Meskipun capaian nilai PDRB Provinsi Kalimantan Timur mengalami penurunan, namun nilai PDRB Kabupaten Berau terus menunjukkan kenaikan hingga mencapai 30,44 trilyun rupiah pada tahun 2015.

**Gambar 3.1**  
**Produk Domestik Regional Bruto Atas Dasar Harga Berlaku**  
**Kabupaten Berau Tahun 2012-2017 (Milyar Rupiah)**



Sumber: Kabupaten Berau Dalam Angka, 2018



Sebagai indikator utama dalam melihat perekonomian makro daerah, PDRB memiliki sisi strategis dalam mengindikasikan berbagai indikator lainnya, seperti pertumbuhan ekonomi hingga struktur perekonomian daerah. Nilai tambah produksi yang dihasilkan Kabupaten Berau terus mengalami peningkatan dalam kurun waktu lima tahun terakhir, terlebih pada tahun 2017 yang meningkat cukup signifikan dibanding tahun-tahun sebelumnya. Meskipun capaian nilai PDRB Provinsi Kalimantan Timur mengalami penurunan, namun nilai PDRB ADHB Kabupaten Berau terus menunjukkan kenaikan hingga mencapai 35.776,10 milyar rupiah pada tahun 2017 atau naik sebesar 4.946,8 milyar rupiah jika dibandingkan dengan tahun sebelumnya (2016) yang mencapai 30.829,30 milyar rupiah.

Pada tahun 2017, sektor pertambangan dan penggalian masih menjadi sektor andalan di Kabupaten Berau, walaupun nilai tambah sektor ini sedikit mengalami penurunan. Andil sektor pertambangan dan penggalian terhadap PDRB Kabupaten Berau merupakan yang terbesar dalam struktur perekonomian daerah, mencapai 62,46 persen. Penyumbang “kue” perekonomian terbesar kedua adalah sektor pertanian yang mencapai 11,01 persen dan disusul kemudian oleh sektor transportasi dan pergudangan yang mencapai 5,62 persen. Adapun sektor yang paling sedikit berkontribusi dalam pembentukan perekonomian Kabupaten Berau adalah sektor pengadaan listrik dan gas sebesar 0,03 persen serta sektor pengadaan air, pengelolaan sampah, limbah dan daur ulang sebesar 0,04 persen sebagaimana dapat dilihat pada tabel di bawah ini.

**Tabel 3.1**  
**Distribusi PDRB Menurut Lapangan Usaha Atas Dasar Harga Berlaku Kabupaten Berau (Persen) Tahun 2015-2016**

Lapangan Usaha		2013	2014	2015	2016	2017
(1)		(4)	(5)	(6)	(7)	(8)
A	Pertanian, Kehutanan, dan Perikanan	9,06	10,14	10,78	11,38	11,03
B	Pertambangan dan Penggalian	66,11	63,29	61,32	60,36	63,03
C	Industri Pengolahan	3,84	3,83	3,91	3,90	3,52
D	Pengadaan Listrik dan Gas	0,02	0,02	0,03	0,03	0,03
E	Pengadaan Air, Pengelolaan Sampah, Limbah dan Daur Ulang	0,04	0,04	0,04	0,04	0,03
F	Konstruksi	2,93	4,27	4,46	4,19	3,62



Lapangan Usaha		2013	2014	2015	2016	2017
(1)		(4)	(5)	(6)	(7)	(8)
G	Perdagangan Besar dan Eceran; Reparasi Mobil dan Sepeda Motor	5,71	5,15	5,15	5,25	4,74
H	Transportasi dan Pergudangan	4,93	5,42	5,81	5,91	5,56
I	Penyediaan Akomodasi dan Makan Minum	0,91	0,96	1,07	1,15	1,13
J	Informasi dan Komunikasi	0,77	0,78	0,83	0,88	0,82
K	Jasa Keuangan dan Asuransi	0,51	0,52	0,54	0,56	0,53
L	Real Estat	0,87	0,92	0,96	0,95	0,87
M,N	Jasa Perusahaan	0,10	0,10	0,11	0,11	0,10
O	Administrasi Pemerintahan, Pertahanan dan Jaminan Sosial Wajib	1,12	1,21	1,31	1,29	1,10
P	Jasa Pendidikan	1,94	2,14	2,33	2,49	2,42
Q	Jasa Kesehatan dan Kegiatan Sosial	0,63	0,68	0,76	0,86	0,84
R,S,T,U	Jasa lainnya	0,52	0,54	0,59	0,66	0,63
<b>Produk Domestik Regional Bruto</b>		<b>100,00</b>	<b>100,00</b>	<b>100,00</b>	<b>100,00</b>	<b>100,00</b>

Sumber: BPS Kabupaten Berau, 2018

Selanjutnya, pertumbuhan ekonomi di Kabupaten Berau menunjukkan trend menurun dimana pada tahun 2013 sebesar 10,38 persen, turun menjadi 8,23 persen pada tahun 2014 dan kembali menurun signifikan di tahun 2016 hingga terjadi kontraksi pertumbuhan negatif sebesar -1,65 persen. Namun demikian, dikarenakan pulihnya kondisi perekonomian global, khususnya dalam perdagangan barang tambang dan galian, pertumbuhan ekonomi Kabupaten Berau pada tahun 2017 mulai membaik hingga mencapai 3,01 persen.



**Tabel 3.2**  
**PDRB Kabupaten Berau Atas Dasar Harga Berlaku Menurut Lapangan Usaha**  
**(Juta Rupiah)**

Lapangan Usaha		2012	2013	2014	2015	2016	2017
(1)		(4)	(5)	(6)	(7)	(8)	(7)
A	Pertanian, Kehutanan, dan Perikanan	1.926.125,59	1.950.838,08	2.139.613,75	2.360.373,84	2.328.288,81	2.428.776,69
B	Pertambangan dan Penggalian	12.796.599,39	14.576.894,81	15.643.102,16	16.615.984,29	16.255.068,85	16.569.972,17
C	Industri Pengolahan	1.139.375,66	997.731,03	981.330,83	1.018.922,82	993.008,11	998.898,76
D	Pengadaan Listrik dan Gas	5.434,84	5.686,00	6.492,47	8.076,27	8.614,91	9.666,45
E	Pengadaan Air, Pengelolaan Sampah, Limbah dan Daur Ulang	9.393,77	9.753,20	10.263,17	10.136,60	9.987,00	10.014,72
F	Konstruksi	656.150,28	796.566,44	1.135.183,98	1.148.549,25	1.046.393,53	1.006.018,64
G	Perdagangan Besar dan Eceran; Reparasi Mobil dan Sepeda Motor	1.283.595,31	1.394.981,77	1.430.074,07	1.501.317,85	1.513.302,17	1.554.931,86
H	Transportasi dan Pergudangan	1.006.792,29	1.087.564,20	1.200.997,01	1.239.715,29	1.233.291,91	1.249.763,56
I	Penyediaan Akomodasi dan Makan Minum	178.140,50	200.273,58	206.354,54	217.112,09	226.083,58	236.644,56
J	Informasi dan Komunikasi	199.829,45	210.936,43	224.937,87	240.618,85	256.370,47	272.850,95
K	Jasa Keuangan dan Asuransi	115.939,92	118.883,73	120.086,91	120.852,85	123.769,70	125.442,58
L	Real Estat	189.164,68	206.704,23	220.044,56	227.813,29	225.823,52	228.769,66
M, N	Jasa Perusahaan	20.207,66	21.669,01	22.925,99	23.426,60	23.174,87	23.300,32
O	Administrasi Pemerintahan, Pertahanan dan Jaminan Sosial Wajib	244.612,00	257.517,43	280.059,18	296.186,29	283.922,78	285.874,52
P	Jasa Pendidikan	419.082,75	458.649,41	509.948,83	551.079,88	582.992,17	623.348,30
Q	Jasa Kesehatan dan Kegiatan Sosial	151.992,11	165.155,30	180.258,55	197.874,34	218.171,92	238.808,60
R, S, T, U	Jasa lainnya	124.816,67	131.669,16	138.001,61	145.214,05	154.010,07	160.916,75
Produk Domestik Regional Bruto							

Sumber: Badan Pusat Statistik Kabupaten Berau Angka diterbitkan oleh Baplitbang

Produk Regional Bruto (PDRB) tahun 2012 - 2016 dihitung atas harga berlaku menurut lapangan usaha menunjukkan kecenderungan peningkatan dari tahun ke tahun. Demikian juga hingga tahun 2017 diperkirakan masih terjadi peningkatan. Peningkatan PDRB tahun 2017 diperkirakan sebesar 26.023 Trilyun rupiah dari sebesar 25.482 Trilyun rupiah tahun sebelumnya 2016.

PDRB per kapita Kabupaten Berau terus menunjukkan peningkatan dari tahun 2010 yakni dari 80,76 juta rupiah hingga menjadi 144,51 juta rupiah pada tahun 2014. Angka PDRB per kapita ini kemudian menurun pada dua tahun berikutnya yakni menjadi 143,95 juta rupiah pada tahun 2015 dan 143,32 juta rupiah pada tahun 2016. Namun, sejalan dengan peningkatan nilai PDRB yang cukup besar pada tahun 2017 yaitu sebesar 15,14 persen sedangkan jumlah



penduduk hanya meningkat sebesar 2,69 persen, maka nilai PDRB per kapita tahun 2017 dapat kembali meningkat menjadi sebesar 160,69 juta rupiah. Angka ini berarti bahwa secara ekonomi setiap penduduk di Kabupaten Berau, rata-rata mampu menciptakan nilai tambah sebesar 160,69 juta rupiah selama tahun 2017.

Proyeksi PDRB Kabupaten Berau atas dasar berlaku pada perubahan tahun 2019 adalah sebesar 35,45 triliun rupiah. Adapun kategori yang memiliki nilai tambah terbesar adalah kategori pertambangan dan penggalian yaitu sebesar 22,34 triliun rupiah, disusul kategori pertanian, kehutanan dan perikanan yakni sebesar 3,91 triliun rupiah, serta kategori transportasi dan pergudangan sebesar 1,97 triliun rupiah. Secara lebih rinci, proyeksi PDRB Kabupaten Berau atas dasar harga berlaku menurut lapangan usaha tahun 2017 adalah sebagai berikut:

**Tabel 3.3**  
**Proyeksi PDRB Kabupaten Berau Perubahan Tahun 2019**  
**Atas dasar Harga Berlaku (Juta Rupiah)**

Kategori	2019	2020
(A) Pertanian, Kehutanan, dan Perikanan	3.704,70	3.826,06
(B) Pertambangan dan Penggalian	21.530,70	22.236,01
(C) Industri Pengolahan	1.340,17	1.384,07
(D) Pengadaan Listrik dan Gas	11,43	11,80
(E) Pengadaan Air, Pengelolaan Sampah, Limbah dan Daur Ulang	11,89	12,28
(F) Konstruksi	1.232,46	1.272,84
(G) Perdagangan Besar dan Eceran; Reparasi Mobil dan Sepeda Motor	1.757,24	1.814,80
(H) Transportasi dan Pergudangan	1.917,13	1.979,94
(I) Penyediaan Akomodasi dan Makan Minum	379,36	391,79
(J) Informasi dan Komunikasi	288,92	298,39
(K) Jasa Keuangan dan Asuransi	172,50	178,15
(L) Real Estat	294,00	303,63
(M,N) Jasa Perusahaan	33,22	34,31
(O) Administrasi Pemerintahan, Pertahanan dan Jaminan Sosial Wajib	367,60	379,65
(P) Jasa Pendidikan	806,40	832,81
(Q) Jasa Kesehatan dan Kegiatan Sosial	285,55	294,90
(R,S,T,U) Jasa lainnya	219,44	226,63
Total PDRB	34.352,71	35.478,05

Sumber: Angka diproyeksikan oleh Baplitbang

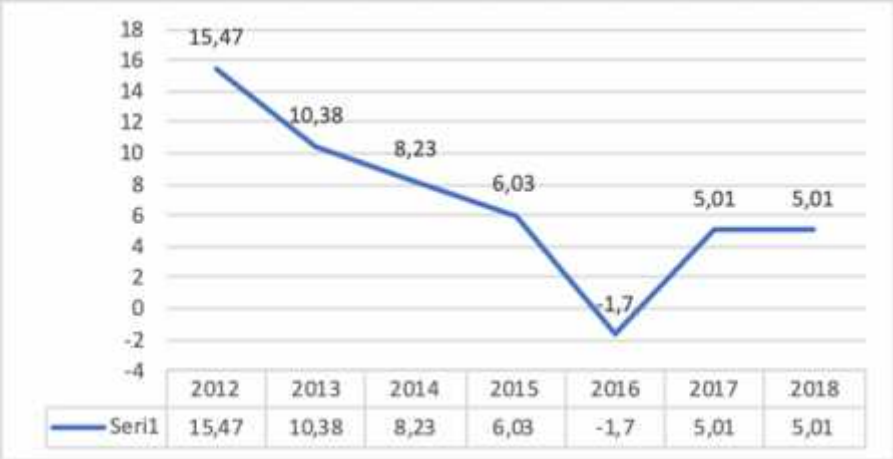


**Tabel 3.4**  
**Proyeksi PDRB Kabupaten Berau Perubahan Tahun 2019**  
**Atas dasar Harga Konstan (Juta Rupiah)**

Kategori	2019	2020
(A) Pertanian, Kehutanan, dan Perikanan	2.729,95	2.888,01
(B) Pertambangan dan Penggalian	17.173,19	17.689,28
(C) Industri Pengolahan	1.108,23	1.150,71
(D) Pengadaan Listrik dan Gas	11,97	13,35
(E) Pengadaan Air, Pengelolaan Sampah, Limbah dan Daur Ulang	11,70	11,86
(F) Konstruksi	1.155,75	1.212,95
(G) Perdagangan Besar dan Eceran; Reparasi Mobil dan Sepeda Motor	1.736,92	1.827,43
(H) Transportasi dan Pergudangan	1.378,31	1.417,81
(I) Penyediaan Akomodasi dan Makan Minum	276,60	296,23
(J) Informasi dan Komunikasi	310,22	331,34
(K) Jasa Keuangan dan Asuransi	133,99	139,15
(L) Real Estat	240,80	241,36
(M,N) Jasa Perusahaan	25,51	25,85
(O) Administrasi Pemerintahan, Pertahanan dan Jaminan Sosial Wajib	280,72	281,17
(P) Jasa Pendidikan	666,01	698,84
(Q) Jasa Kesehatan dan Kegiatan Sosial	269,71	291,45
(R,S,T,U) Jasa lainnya	182,68	194,54
Total PDRB	27.692,25	28.711,33

Sumber: Angka diproyeksikan oleh Baplitbang

**Gambar 3.2**  
**Laju Pertumbuhan Ekonomi Kabupaten Berau (Persen), Tahun 2012-2018**



Sumber: BPS Kabupaten Berau, 2017, Paparan Dispenda Kabupaten Berau 2018

Hampir seluruh sektor lapangan usaha mengalami pertumbuhan ekonomi negative. Adapun laju pertumbuhan ekonomi menurut lapangan usaha yang tertinggi selama setahun terakhir ditempati oleh sektor Jasa Kesehatan dan Kegiatan Sosial dengan kisaran pertumbuhan sebesar 10,26 persen serta sektor Pengadaan Listrik dan Gas sebesar 6,67 persen., sebagaimana terlihat dalam tabel di bawah ini:



**Tabel 3.5**  
**Laju Pertumbuhan Ekonomi Menurut Lapangan Usaha**  
**Kabupaten Berau, Tahun 2015-2017**

Lapangan Usaha		Realisasi				Proyeksi	
		2015	2016	2017	2018	2019	2020
A	Pertanian, Kehutanan, dan Perikanan	10,32	-1,43	6,09	6,87	11,68	5,79
B	Pertambangan dan Penggalan	6,22	-2,17	2,52	(0,05)	3,43	3,01
C	Industri Pengolahan	2,69	-1,34	3,24	4,57	2,08	3,83
D	Pengadaan Listrik dan Gas	28,69	6,82	7,02	10,93	12,96	11,52
E	Pengadaan Air, Pengelolaan Sampah, Limbah dan Daur Ulang	-1,23	-0,59	6,57	3,32	6,10	1,43
F	Konstruksi	1,18	-8,94	-3,18	2,68	9,92	4,95
G	Perdagangan Besar dan Eceran, Reparasi Mobil dan Sepeda Motor	4,26	0,77	5,12	6,28	3,37	5,21
H	Transportasi dan Pergudangan	3,22	-0,52	4,81	5,76	0,01	2,87
I	Penyediaan Akomodasi dan Makan Minum	5,21	4,90	5,57	6,83	6,45	7,10
J	Informasi dan Komunikasi	6,97	6,55	7,82	6,12	5,76	6,81
K	Jasa Keuangan dan Asuransi	0,26	2,37	0,68	4,37	2,43	3,85
L	<i>Real Estate</i>	3,53	-0,87	2,33	3,13	0,27	0,23
M,N	Jasa Perusahaan	2,18	-1,22	3,49	4,81	1,39	1,32
O	Adiministrasi Pemerintahan, Pertahanan dan Jaminan Sosial Wajib	5,76	-4,14	-5,23	3,94	0,01	0,16
P	Jasa Pendidikan	8,23	5,98	5,64	5,87	1,81	4,93
Q	Jasa Kesehatan dan Kegiatan Sosial	9,94	10,48	5,92	7,70	7,99	8,06
R,S, T,U	Jasa Lainnya	5,23	6,27	5,73	5,82	5,80	6,49
<b>LPE Kabupaten Berau</b>		<b>5,94</b>	<b>-1,65</b>	<b>3,01</b>	<b>2,04</b>	<b>3,46</b>	<b>3,68</b>

Sumber: Badan Pusat Statistik Kabupaten Berau Angka diproyeksikan oleh Baplitbang

#### a. PDRB per Kapita

Untuk mengetahui bagaimana pengaruh PDRB terhadap tingkat kesejahteraan masyarakat, dapat dilihat secara makro berdasarkan PDRB per kapita. Secara umum, terjadi peningkatan angka PDRB per Kapita di Kabupaten Berau pada lima tahun terakhir dimana pada tahun 2017, terjadi kenaikan yang cukup signifikan hingga mencapai 162,18 juta rupiah.





**Tabel 3.6**  
**PDRB dan PDRB Per Kapita Kabupaten Berau Atas Dasar Harga Berlaku**  
**Tahun 2010-2017**

Tahun	PDRB (Juta Rupiah)	Penduduk Pertengahan Tahun (Jiwa)	PDRB Per Kapita (Rupiah)
(1)	(2)	(3)	(4)
2010	14.558.923,85	180.282	80.756.391,95
2011	20.609.804,07	185.986	110.813.739,03
2012	24.907.139,21	191.576	130.011.792,75
2013	28.044.278,67	197.388	142.076.917,91
2014	29.366.862,56	203.223	144.505.604,96
2015	30.069.864,92	208.893	143.948.647,99
2016	30.788.945,29	214.828	143.319.051,94
2017	35.449.003,46	220.601	160.692.850,25

Sumber: Badan Pusat Statistik Kabupaten Berau  
Angka diterbitkan oleh Baplitbang

**Tabel 3.7**  
**Proyeksi PDRB Per Kapita Kabupaten Berau Perubahan Tahun 2019**

Kategori	2019	2020
(A) Pertanian, Kehutanan, dan Perikanan	16,08	16,26
(B) Pertambangan dan Penggalian	93,44	94,48
(C) Industri Pengolahan	5,82	5,88
(D) Pengadaan Listrik dan Gas	0,05	0,05
(E) Pengadaan Air, Pengelolaan Sampah, Limbah dan Daur Ulang	0,05	0,05
(F) Konstruksi	5,35	5,41
(G) Perdagangan Besar dan Eceran; Reparasi Mobil dan Sepeda Motor	7,63	7,71
(H) Transportasi dan Pergudangan	8,32	8,41
(I) Penyediaan Akomodasi dan Makan Minum	1,65	1,66
(J) Informasi dan Komunikasi	1,25	1,27
(K) Jasa Keuangan dan Asuransi	0,75	0,76
(L) Real Estat	1,28	1,29
(M,N) Jasa Perusahaan	0,14	0,15
(O) Administrasi Pemerintahan, Pertahanan dan Jaminan Sosial Wajib	1,60	1,61
(P) Jasa Pendidikan	3,50	3,54
(Q) Jasa Kesehatan dan Kegiatan Sosial	1,24	1,25
(R,S,T,U) Jasa lainnya	0,95	0,96
Total PDRB	149,08	150,75

Sumber: Angka diproyeksikan oleh Baplitbang

**b. Laju Inflasi**

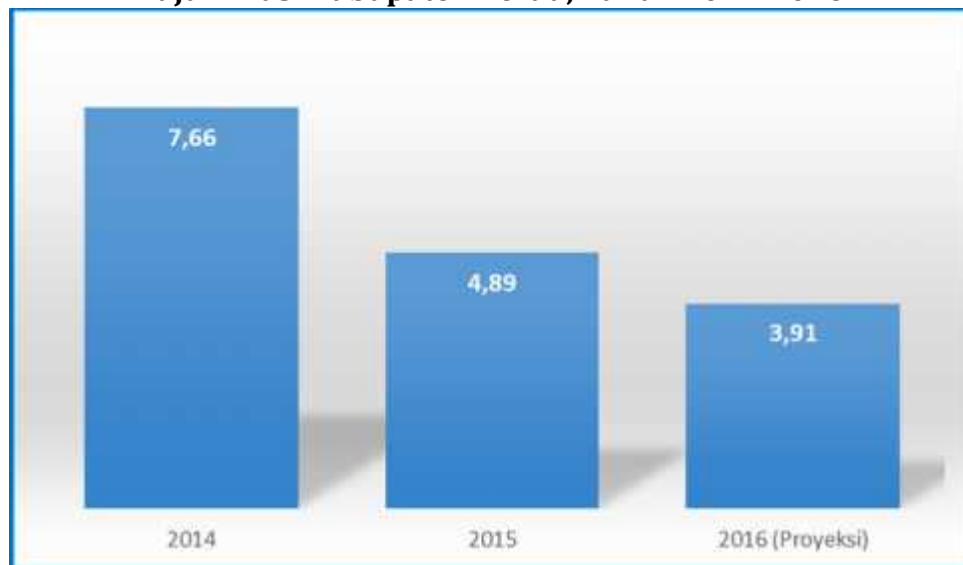
Inflasi merupakan suatu proses menurunnya nilai mata uang disertai dengan peningkatan harga barang secara umum dan terus-menerus (*continue*). Inflasi merupakan proses dari suatu peristiwa dan bukan tergantung tinggi-



rendahnya tingkat harga. Dalam aplikasinya, inflasi dapat menjadi indikator langsung untuk melihat tingkat perubahan atau proses kenaikan/penurunan harga yang berlangsung secara terus-menerus dan saling mempengaruhi.

Perkembangan inflasi di Kabupaten Berau cukup fluktuatif dari tahun ke tahun dimana paling tinggi berada pada tahun 2014 (7,66%) dan paling rendah pada tahun 2015, sebesar 4,89 persen. Jika dilihat secara agregrat, laju inflasi di Kabupaten Berau masih lebih tinggi dibandingkan dengan inflasi nasional yang hanya berkisar 3,35 persen.

**Gambar 3.3**  
**Laju Inflasi Kabupaten Berau, Tahun 2014-2016**

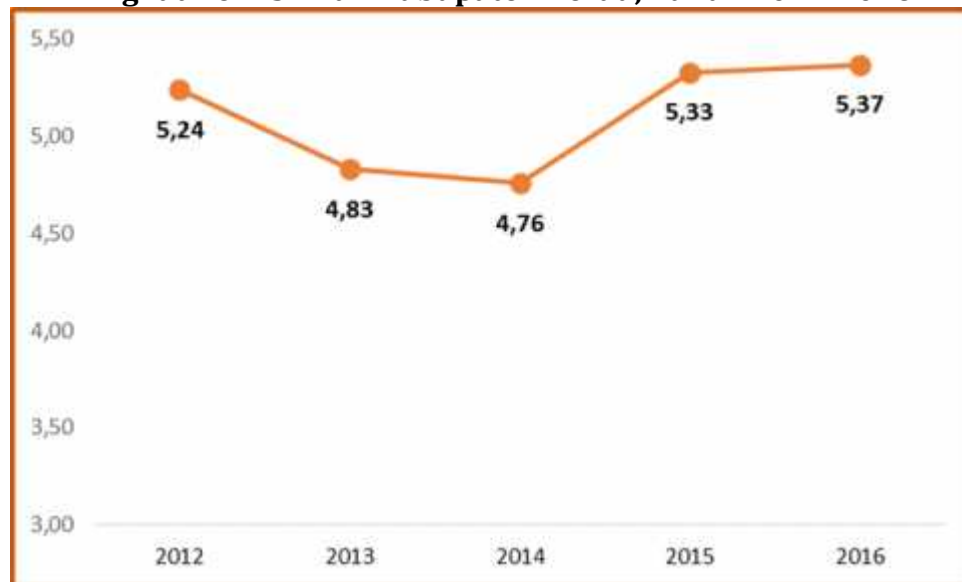


*Sumber: Badan Pusat Statistik Kabupaten Berau, 2016*

Selama lima tahun terakhir yakni tahun 2012-2016 secara umum terjadi kenaikan angka kemiskinan dimana Kabupaten Berau pada tahun 2016 memiliki angka kemiskinan sebesar 5,37 persen yang meningkat dari tahun sebelumnya (5,33%). Kenaikan yang terjadi dalam kurun waktu dua tahun terakhir ini harus menjadi perhatian bagi pengambil kebijakan karena selama kurun waktu 2012-2016, tahun 2016 adalah tahun yang memiliki angka kemiskinan tertinggi.



**Gambar 3.4**  
**Tingkat Kemiskinan Kabupaten Berau, Tahun 2012-2016**



Sumber: Badan Pusat Statistik Kabupaten Berau, 2017

Pembangunan daerah di segala bidang merupakan proses menuju tercapainya kesejahteraan masyarakat dalam setiap aspek kehidupan. Namun seringkali hasil dari pembangunan tidak sepenuhnya dirasakan oleh seluruh lapisan masyarakat sehingga kesenjangan penghidupan antarindividu semakin terasa. Meskipun secara makro terlihat hasil positif pembangunan daerah, namun jika ditelaah secara mikro masih terdapat masyarakat rentan memiliki masalah sosial seperti kemiskinan, pengangguran, hingga kesehatan dan pendidikan. Kerentanan tersebut diakibatkan tidak meratanya kesejahteraan masyarakat sebagai hasil dari kurang optimalnya pelaksanaan pembangunan daerah.

## 3.2. Arah Kebijakan Keuangan Daerah

### 3.2.1 Kinerja Keuangan Masa Lalu

Kinerja keuangan daerah pada periode-periode sebelumnya merupakan gambaran bagaimana pemerintah daerah merealisasikan pembangunan daerah dengan kemampuan pendanaan yang ada. Salah satu indikator untuk menganalisis kemampuan keuangan daerah adalah dengan melihat Derajat Otonomi Fiskal yang dihitung melalui ukuran kontribusi realisasi Pendapatan Asli Daerah (PAD) terhadap Anggaran Pendapatan dan Belanja Daerah (APBD). Perkembangan Derajat Otonomi Fiskal Kabupaten Berau tahun 2010-2018 dapat dilihat pada tabel berikut:



**Tabel 3.1**  
**Derajat Otonomi Fiskal Daerah Kabupaten Berau**  
**Tahun 2010-2018 (Jutaan Rupiah)**

No.	Tahun	Pendapatan Asli Daerah	Total Pendapatan	Persentase
1	2010	92.523	1.184.062	7,81
2	2011	154.643	1.706.072	9.06
3	2011	157.187	1.977.946	7,95
4	2013	178.662	1.904.809	9,38
5	2014	241.026	2.364.660	10,19
6	2015	230.671	2.211.606	10,43
7	2016	247.378	2.040.305	12,12
8	2017	250.791	1.945.595	12,89
9	2018	201.957	2.130.515	9,48
<b>Rata-Rata</b>		<b>1.754.838</b>	<b>17.465.570</b>	<b>10,05%</b>

*Sumber: Dispenda Kabupaten Berau, 2019*

Dari tabel di atas, DOFD Kabupaten Berau rata-rata 11 persen. Hal ini berarti berdasarkan kriteria penilaian tingkat desentralisasi fiskal maka kontribusi PAD terhadap total pendapatan daerah masih kurang atau dengan kata lain kemampuan keuangan daerah Kabupaten Berau untuk membiayai belanja pemerintah dalam menjalankan roda pemerintahan masih kurang dan masih membutuhkan bantuan pendanaan dari pemerintah pusat. Meskipun demikian, persentase DOFD Kabupaten Berau secara series berkecenderungan naik setiap tahunnya sehingga diharapkan pada tahun-tahun mendatang, Pemerintahan Kabupaten Berau dapat meningkatkan peran PAD dalam desentralisasi fiskal.

#### **A. Kinerja Pelaksanaan APBD**

Sebagaimana diketahui, sumber pendapatan daerah terdiri atas:

- ) Pendapatan Asli Daerah (PAD) yang terdiri dari kelompok Pajak Daerah, Retribusi Daerah, Pengelolaan Kekayaan Daerah yang Dipisahkan, dan Lain-lain Pendapatan Asli Daerah yang Sah;
- ) Dana Perimbangan yang meliputi Bagi Hasil Pajak, Bagi Hasil Bukan Pajak, Dana Alokasi Umum, dan Dana Alokasi Khusus; dan
- ) Kelompok Lain-lain Pendapatan Daerah yang Sah yang meliputi pendapatan hibah dan dana penyesuaian otonomi khusus.

Tabel berikut menunjukkan gambaran mengenai perkembangan Pendapatan Daerah Kabupaten Berau selama kurun waktu tahun 2016-2018.



**Tabel 3.2**  
**Kinerja Keuangan Daerah (Realisasi Pendapatan Daerah) Kabupaten Berau**  
**Tahun 2016-2018 (jutaan rupiah)**

No	Uraian	2016	2017	2018	%
<b>Pendapatan Asli Daerah</b>		<b>208.375,21</b>	<b>222.327,14</b>	<b>210.465,24</b>	<b>123,80%</b>
1	Pajak Daerah	38.978,94	48.728,11	63.879,23	131,09%
2	Retribusi Daerah	13.528,08	14.668,77	13.888,18	94,68%
3	Hasil Pengelolaan Kekayaan Daerah Yang Dipisahkan	14.710,15	27.005,94	24.495,34	90,70%
4	Lain-lain Pendapatan Asli Daerah Yang Sah	141.158,04	131.924,33	108.202,49	77,89%
<b>Dana Perimbangan</b>		<b>1.407.092,66</b>	<b>1.186.720,35</b>	<b>1.682.458,85</b>	<b>141,77%</b>
1	Bagi Hasil Pajak	78.913,38	60.147,03	86.907,78	144,49%
2	Bagi Hasil Bukan Pajak	767.172,76	464.693,09	848.392,35	182,57%
-	Iuran Izin Usaha Pengusahaan Hutan (IIUPH)	-	348,39	1.073,06	308,01%
-	Provisi Sumber Daya Hutan (PSDH)	13.865,50	6.161,88	27.958,03	453,73%
-	Dana Reboisasi	45.644,28	19.760,61	-	0,00%
-	Iuran Tetap (Land Rent)	8.246,04	12.788,48	6.170,09	48,25%
-	Iuran Eksplorasi & Iuran Eksploitasi (Royalti)	556.411,63	386.176,87	651.856,50	168,80%
-	Perikanan	452,03	447,94	701,23	156,55%
-	Pertambangan Minyak Bumi	28.700,04	25.961,12	54.539,32	210,08%
-	Pertambangan Gas Bumi	113.853,26	13.047,81	106.094,11	813,12%
3	Dana Alokasi Umum	450.655,81	540.531,90	561.401,13	103,86%
4	Dana Alokasi Khusus	110.350,71	121.348,33	185.757,60	153,08%
<b>Lain-lain Pendapatan Asli Daerah Yang Sah</b>		<b>293.441,99</b>	<b>438.295,93</b>	<b>394.032,10</b>	<b>89,90%</b>

Sumber: Dispenda & BPKAD Kabupaten Berau 2019

Berdasarkan data di atas, analisis terhadap pendapatan daerah dapat dijelaskan sebagai berikut.



- a. Realisasi pendapatan daerah mengalami penurunan sebesar -5 persen yang dipengaruhi oleh adanya grafik fluktuatif di semua unsur pendapatan daerah, yaitu: PAD, Dana Perimbangan, dan Lain-Lain Pendapatan yang Sah. Jumlah dana terbanyak didapat dari komponen dana perimbangan yaitu dana bagi hasil pajak/bagi hasil bukan pajak (sumber daya alam).
- b. Realisasi PAD mengalami trend fluktuatif dengan rata-rata pertumbuhan sebesar 1 persen. Semua unsur PAD menunjukkan trend fluktuatif dari tahun 2014 sampai dengan 2018 (pajak daerah, retribusi daerah, pendapatan hasil pengelolaan kekayaan daerah yang dipisahkan, dan lain-lain PAD yang sah). Komponen yang menunjukkan kenaikan signifikan adalah pendapatan hasil pengelolaan kekayaan daerah yang dipisahkan, yaitu 9 persen. Nilai pajak daerah menurun pada tahun 2018 yang menunjukkan belum maksimalnya kesadaran masyarakat Berau akan pentingnya pajak bagi pembangunan.
- c. Realisasi penerimaan dana perimbangan mengalami penurunan dengan rata-rata pertumbuhan sebesar -4 persen. Penurunan ini dipengaruhi oleh unsur dana bagi hasil pajak/dana bagi hasil bukan pajak (sumber daya alam) yang cenderung menurun. Sedangkan unsur lainnya, yaitu DAU dan DAK, terjadi fluktuasi. Kenaikan DAK dan DAU Kabupaten Berau menunjukkan bahwa Kabupaten Berau belum mampu menyelenggarakan pemerintahan dari Dana Bagi Hasil Pajak dan Bukan Pajak (SDA) saja.
- d. Kontribusi PAD terhadap total Pendapatan Daerah Kabupaten Berau dari tahun 2014 hingga 2018 berada pada kisaran 11 persen yang menunjukkan tingkat ketergantungan tinggi terhadap pemerintah pusat. Kontribusi pendapatan yang paling tinggi adalah dana perimbangan, yaitu berada pada kisaran 70 persen. Namun nilai dana perimbangan mengalami penurunan fluktuatif setiap tahunnya, sebaliknya nilai PAD dan PAD lain-lain yang sah mengalami kenaikan. Hal ini menunjukkan adanya upaya pemerintah Kabupaten Berau untuk tidak bergantung pada pemerintahan pusat.

Proporsi realisasi belanja daerah dibanding anggaran belanja tahun 2012-2017 dapat dilihat pada tabel berikut:



**Tabel 3.3**  
**Proporsi Realisasi Penggunaan Anggaran Belanja Daerah Kabupaten Berau**  
**Tahun 2014- 2018 (Rp)**

No	Uraian	Realisasi					Rata-rata Pertumbuhan
		2014	2015	2016	2017	2018	
BELANJA		997.900	1.130.907	2.294.485	1.839.370	1.997.683	26%
A	Belanja Tidak Langsung	459.760	575.804	844.622	933.599	868.114	19%
1	Belanja Pegawai	428.388	444.965	590.717	576.295	580.478	9%
2	Belanja Bunga	0	0	0	0	0	
3	Belanja Subsidi	0	0	0	0	0	
4	Belanja Hibah	7.994	23.250	18.080	16.280	28.884	59%
5	Belanja Bantuan Sosial	2.489	662	816	6.000	5.000	142%
6	Belanja Bagi Hasil	926	1.285	4.452	5.500	5.900	79%
7	Belanja Bantuan Keuangan	19.575	105.326	230.487	327.023	244.852	143%
8	Belanja Tidak Terduga	388	316	70	2.500	3.000	849%
B	Belanja Langsung	538.140	555.103	1.449.863	905.772	1.129.569	38%
1	Belanja Pegawai	41.248	30.887	117.787	73.893	70.499	54%
2	Belanja Barang dan Jasa	246.921	250.397	544.619	417.423	478.115	28%
3	Belanja Modal	249.971	273.819	787.457	414.456	580.955	47%

Sumber: BPKAD Kabupaten Berau 2019

Analisis terhadap realisasi belanja daerah selama tahun anggaran 2014-2018 berdasarkan data di atas dapat dijelaskan sebagai berikut.

- 1) Persentase realisasi total belanja mengalami kenaikan pada periode 2014-2018, yaitu dengan rata-rata pertumbuhan 26 persen. Hal ini disebabkan kenaikan pada belanja langsung dan belanja tidak langsung.
- 2) Rata-rata pertumbuhan belanja tidak langsung pada periode 2016-2018 mengalami kenaikan sebesar 19 persen. Komponen belanja pegawai merupakan komponen yang paling berkontribusi atas naiknya belanja tidak langsung, dengan rata-rata pertumbuhan 9 persen.
- 3) Rata-rata pertumbuhan belanja langsung adalah sebesar 38 persen. Realisasi belanja langsung menurun karena kenaikan unsur belanja barang dan jasa, belanja pegawai, serta belanja modal.
- 4) Terjadinya kenaikan porsi realisasi belanja tidak langsung dan realisasi belanja langsung menggambarkan bahwa kebutuhan pemerintah daerah dalam pembangunan semakin meningkat dari tahun ke tahun. Oleh karena itu, perlu adanya optimalisasi anggaran agar tingginya penyerapan





anggaran berbanding lurus dengan keberhasilan pembangunan daerah yang telah direncanakan.

### 3.3. Kebijakan Pengelolaan Keuangan Masa Lalu

Belanja Daerah digunakan untuk mendanai pelaksanaan urusan pemerintahan kewenangan Kabupaten Berau yang terdiri dari urusan wajib dan urusan pilihan dan ditetapkan dengan ketentuan perundang-undangan. Belanja dalam rangka penyelenggaraan pemerintahan diprioritaskan untuk melindungi dan meningkatkan kualitas kehidupan masyarakat dalam upaya memenuhi kewajiban daerah. Hal tersebut dapat diwujudkan dalam bentuk peningkatan pelayanan dasar, pendidikan, kesehatan, fasilitas sosial, fasilitas umum yang layak, serta mengembangkan sistem jaminan sosial.

Analisis belanja dilakukan untuk mengefektifkan dan mengefisiensikan alokasi dana belanja daerah dengan tujuan memperoleh gambaran realisasi dari kebijakan pembelanjaan dan pengeluaran pembiayaan daerah pada periode tahun anggaran sebelumnya. Analisis ini digunakan sebagai bahan untuk menentukan kebijakan pembelanjaan dan pengeluaran pembiayaan di masa datang dalam rangka peningkatan kapasitas pendanaan pembangunan daerah. Analisis belanja dilakukan melalui:

- (1) Analisis proporsi belanja untuk pemenuhan kebutuhan aparatur;
- (2) Analisis belanja periodik dan pengeluaran pembiayaan yang wajib dan mengikat serta prioritas utama; dan
- (3) Analisis proyeksi belanja daerah.

#### 3.3.1. Proporsi Penggunaan Anggaran

Realisasi belanja untuk pemenuhan kebutuhan aparatur dapat dikaji dari informasi pada tabel berikut.

**Tabel 3.4**  
**Proporsi Belanja Pemenuhan Kebutuhan Aparatur Kabupaten Berau**  
**Tahun 2014-2018 (Juta Rupiah)**

No.	Tahun	Total belanja untuk pemenuhan kebutuhan aparatur	Total pengeluaran (Belanja + Pembiayaan Pengeluaran)	Persentase
1	2010	485.827	1.332.308	36,49
2	2011	489.657	1.407.723	34,78
3	2012	559.020	1.652.726	34,45
4	2013	579.481	850.574	68,13



No.	Tahun	Total belanja untuk pemenuhan kebutuhan aparatur	Total pengeluaran (Belanja + Pembiayaan Pengeluaran)	Persentase
5	2014	747.829	1.025.879	72,90
6	2015	855.488	1.130.907	75,65
7	2016		2.294.485	
8	2017		1.846.870	
9	2018	637.466	2.087.752	30,53

Sumber: Dispenda Kabupaten Berau, 2019

Tabel di atas memperlihatkan persentase proporsi belanja pemenuhan kebutuhan aparatur dari tahun 2014 sampai dengan tahun 2018 mengalami perkembangan signifikan.

Analisis terhadap realisasi pengeluaran wajib dan mengikat dilakukan untuk menghitung kebutuhan pendanaan belanja dan pengeluaran pembiayaan yang tidak dapat dihindari dan ditunda sehingga harus dibayar dalam suatu tahun anggaran pemerintah daerah, seperti: gaji dan tunjangan pegawai serta anggota dewan, bunga, belanja jasa kantor, sewa kantor yang telah ada kontrak jangka panjang, atau belanja sejenis lainnya. Kemudian yang dimaksud dengan belanja periodik prioritas utama adalah pengeluaran yang harus dibayar setiap periodik oleh Pemerintah Daerah dalam rangka keberlangsungan pelayanan dasar prioritas Pemerintah Daerah, yaitu pelayanan pendidikan, kesehatan seperti honorarium tenaga medis, dan belanja sejenis lainnya.

Total pengeluaran wajib dan mengikat serta prioritas utama menjadi dasar untuk menentukan kebutuhan anggaran belanja dalam rangka penghitungan kapasitas riil keuangan daerah dan analisis kerangka pendanaan.

Berikut realisasi pengeluaran belanja periodik dan pengeluaran pembiayaan yang wajib dan mengikat serta prioritas utama Kabupaten Berau tahun 2012-2018:



**Tabel 3.5**  
**Realisasi Pengeluaran Belanja Periodik Dan Pengeluaran Pembiayaan Yang Wajib Dan Mengikat Serta Prioritas Utama Kabupaten Berau Tahun 2014-2018 (Juta Rupiah)**

Uraian	2014	2015	2016	2017	2018	Rata-Rata Pertumbuhan (%)
<b>Belanja Tidak Langsung</b>	<b>497.733</b>	<b>3.779.083</b>	<b>592.950</b>	<b>1.128.010</b>	<b>572.760</b>	<b>154</b>
Gaji dan tunjangan	282.453	2.038.883	326.044	885.749	363.665	163
Tambahan penghasilan PNS	212.664	1.740.200	259.397	233.077	204.122	153
Belanja penerimaan lainnya pimpinan dana anggota DPRD Serta KDH/WKDH	2.616	-	3.057	4.128	600	-25
Belanja bagi hasil kepada Provinsi/ Kabupaten/Kota	-	-	4.452	5.056	4.373	-
<b>Belanja Langsung</b>	<b>189.790</b>	<b>2.320.740</b>	<b>153.855</b>	<b>102.938</b>	<b>97.221</b>	<b>37</b>
Belanja pegawai	149.899	1.806.232	110.837	72.432	65.812	-15
Pendidikan PNS	703	-	-	-	-	-
Belanja jasa Kantor	37.924	514.508	41.781	29.552	30.439	285
Belanja sewa perlengkapan dan peralatan kantor	1.264	-	1.237	954	970	-11
<b>Pembiayaan Pengeluaran</b>	-	-	-	-	-	-
Pembentukan Dana Cadangan	-	-	-	-	-	-
Pembayaran pokok utang	-	-	-	-	-	-
<b>Total</b>	<b>687.523</b>	<b>6.099.823</b>	<b>746.805</b>	<b>1.230.948</b>	<b>669.981</b>	<b>122</b>

Sumber: BPKAD Kabupaten Berau, 2019



Analisis terhadap realisasi pengeluaran belanja periodik dan pengeluaran pembiayaan yang wajib dan mengikat serta prioritas utama selama tahun 2014-2018 dapat dijelaskan sebagai berikut:

- 1) Pertumbuhan rata-rata total realisasi pengeluaran belanja periodik dan pengeluaran pembiayaan yang wajib dan mengikat serta prioritas utama periode tahun 2014-2018 adalah sebesar 122 persen. Rata-rata pertumbuhan yang besar nilainya adalah Belanja Tidak Langsung, yakni 154 persen.
- 2) Pertumbuhan rata-rata total belanja tidak langsung pada pengeluaran periodik dan pengeluaran yang wajib dan mengikat sebesar 154 persen. Peningkatan terjadi di semua unsur belanja tidak langsung dengan pertumbuhan rata-rata paling tinggi yakni unsur belanja tambahan penghasilan PNS mencapai 163 persen dan memiliki nominal terbesar diantara semua unsur belanja tidak langsung.
- 3) Pertumbuhan rata-rata total belanja langsung pada pengeluaran periodik dan pengeluaran yang wajib dan mengikat sebesar 37 persen. Peningkatan terjadi di satu unsur belanja langsung yakni belanja jasa kantor sebesar 285 persen.

### 3.3.2. Analisis Pembiayaan

Pembiayaan merupakan transaksi keuangan yang dimaksudkan untuk menutupi selisih antara Pendapatan dan Belanja Daerah. Adapun pembiayaan tersebut bersumber dari Sisa Lebih Perhitungan Anggaran Sebelumnya (SiLPA), pencairan dana cadangan, hasil penjualan kekayaan daerah yang dipisahkan, penerimaan pinjaman daerah, penerimaan kembali pemberian pinjaman, serta penerimaan piutang daerah. Berikut dapat dilihat perkembangan defisit anggaran pada tabel berikut:

**Tabel 3.6**  
**Komposisi Penutup Defisit Riil Anggaran Kabupaten Berau (Juta Rupiah)**

No	Uraian	2014	2015	2016	2017	2018	Rata-rata SiLPA
1.	Jumlah SiLPA	1.501.480	1.611.162	939.752	643.929	607.733	1.060.811
2.	Pelampauan Penerimaan PAD	-	-	-	-	-	-
3.	Pelampauan Penerimaan Dana	-	-	-	-	-	-



No	Uraian	2014	2015	2016	2017	2018	Rata-rata SiLPA
	Perimbangan						
4.	Pelampauan Penerimaan Lain-lain Pendapatan Daerah Yang Sah	-	-	-	-	-	-
5.	Sisa Penghematan Belanja Atau Akibat Lainnya	-	-	-	-	-	-
6.	Kewajiban Kepada Pihak Ketiga Sampai Akhir Tahun Belum terselesaikan	-	-	-	-	-	-
7.	Kegiatan Lanjutan	-	-	-	-	-	-

Sumber: BPKAD Kabupaten Berau, 2019

Dari data tabel di atas dapat disimpulkan bahwa komposisi penutup defisit anggaran belanja daerah Kabupaten Berau seluruhnya ditutup dari sumber pembiayaan sisa lebih penggunaan anggaran tahun sebelumnya. SiLPA merupakan selisih lebih realisasi penerimaan dan pengeluaran anggaran yang dapat digunakan untuk menutupi defisit anggaran. Proyeksi SiLPA untuk pelaksanaan pembangunan Kabupaten Berau diproyeksikan hanya berasal dari sisa penghematan belanja atau akibat lainnya sebesar 100 milyar rupiah, seperti yang terlihat pada tabel berikut.

**Tabel 3.7**  
**Proyeksi SiLPA (RPJMD)**  
**Kabupaten Berau Tahun 2019 (Juta Rupiah)**

No.	Uraian	2019
1	Pelampauan penerimaan PAD	-
2	Pelampauan penerimaan dana perimbangan	-
3	Pelampauan penerimaan lain-lain pendapatan daerah yang sah	-
4	Sisa penghematan belanja atau akibat lainnya	100.000
5	Kewajiban kepada pihak ketiga sampai dengan akhir tahun belum terselesaikan	-
6	Kegiatan lanjutan	-
Total SiLPA		100.000

Sumber: BPKAD Kabupaten Berau, 2019



3.4. Kerangka Pendanaan

Kerangka pendanaan memberikan gambaran tentang proyeksi pendapatan, proyeksi Sisa Lebih Riil Perhitungan Anggaran (SILPA), serta proyeksi belanja wajib dan mengikat.

3.4.1 Target Pendapatan Perubahan Kabupaten Berau Tahun 2019

Tidak ada perubahan Kebijakan dalam rangka peningkatan pendapatan daerah Kabupaten Berau. Kebijakan peningkatan pendapatan daerah masih difokuskan pada peningkatan Pendapatan Asli Daerah. Kebijakan ini ditempuh dengan intensifikasi maupun ekstensifikasi terhadap sumber-sumber Pendapatan Asli Daerah, terutama peningkatan pajak dan retribusi daerah. Kebijakan yang ditempuh dalam upaya peningkatan pendapatan daerah secara keseluruhan tentunya tetap berfokus pada sumber pendapatan daerah.

Proyeksi perubahan merupakan target pendapatan yang diharapkan akan tercapai oleh suatu daerah untuk melaksanakan perencanaan pembangunan daerah. Penentuan proyeksi pendapatan Kabupaten Berau dilakukan berdasarkan pada data dan informasi yang dapat mempengaruhi pertumbuhan positif maupun pertumbuhan negatif pendapatan daerah yang secara umum dapat dirincikan sebagai berikut:

- 1. Angka rata-rata pertumbuhan pendapatan daerah masa lalu;
- 2. Asumsi indikator makro ekonomi (PDRB/laju pertumbuhan ekonomi, inflasi, dan lain-lain);
- 3. Kebijakan intensifikasi dan ekstensifikasi pendapatan daerah; dan
- 4. Kebijakan di bidang keuangan negara.

Melihat realisasi pada periode pembangunan sebelumnya, maka target pendapatan daerah tahun 2019 mengalami perubahan atau kenaikan sebesar **Rp. 32.395.000.000,00** Target pendapatan Perubahan RAPBD tahun 2019 terdiri dari:

Tabel 3.8  
Anggaran Pendapatan Perubahan Kabupaten Berau Tahun 2019

Kode	Uraian	Sebelum Perubahan (Rp)	Setelah Perubahan (Rp)	Bertambah (Rp)
Rek				(berkurang)
	Bagian 4.1.			
	BAGIAN PENDAPATAN ASLI DAERAH			
4.1.1	Pajak Daerah	58.000.000.000,00	65.000.000.000,00	7.000.000.000,00
4.1.2	Retribusi daerah	16.042.577.900,00	12.315.490.450,00	(3.727.087.450,00)



4.1.3	Hasil pengelolaan kekayaan daerah yang dipisahkan	29.231.873.821,00	26.477.545.000,00	(2.754.328.821,00)
4.1.4	Lain-lain pendapatan asli daerah yang sah	109.953.991.279,00	111.418.157.279,00	1.464.166.000,00
<b>Jumlah bagian 4.1.</b>		<b>213.228.443.000,00</b>	<b>215.211.192.729,00</b>	<b>1.982.749.729,00</b>
<b>Bagian 4.2.</b>				
<b>BAGIAN DANA PERIMBANGAN</b>				
4.2.1	Dana Bagi Hasil Pajak	90.500.065.800,00	94.805.429.900,00	R.305.364.100,00
4.2.3	Bagi hasil bukan pajak	917.638.550.200,00	943.750.331.034,36	26.111.780.834,36
4.2.4	Dana Alokasi Umum	596.930.629.000,00	596.930.629.000,00	0,00
4.2.5	Dana Alokasi Khusus	217.445.913.000,00	217.445.913.000,00	0,00
<b>Jumlah bagian 4.2.</b>		<b>1.822.515.158.000,00</b>	<b>1.852.932.302.934,36</b>	<b>30.417.144.934,36</b>
<b>Bagian 4.3.</b>				
<b>LAIN-LAIN PENDAPATAN DAERAH YANG SAH</b>				
4.3.1	Pendapatan Hibah	34.822.800.000,00	34.822.800.000,00	0,00
4.3.2	Dana bagi hasil pajak dari propinsi dan pemerintah daerah lainnya	290.143.166.000,00	290.143.166.000,00	0,00
4.3.3	Dana Penyesuaian dan otonomi khusus	10.652.016.000,00	10.652.016.000,00	0,00
4.3.4	Bantuan keuangan dari propinsi atau pemerintah daerah lainnya	168.579.000.000,00	168.579.000.000,00	0,00
4.3.5	Dana Desa dan Desa Adat	109.901.417.000,00	109.901.417.000,00	0,00
<b>Jumlah bagian 4.3.</b>		<b>614.098.399.000,00</b>	<b>614.098.399.000,00</b>	<b>0,00</b>
<b>Jumlah Pendapatan (4.1.+4.2.+4.3.)</b>		<b>2.649.842.000.000,00</b>	<b>2.682.241.894.663,36</b>	<b>32.399.894.663,36</b>

Sumber: Bapenda Kabupaten Berau Tahun 2019

Berdasarkan hasil perhitungan terhadap pendapatan daerah, Rencana Alokasi Pendapatan Perubahan Kabupaten Berau 2019 meningkat dibandingkan dengan Alokasi Pendapatan Murni tahun 2019 sebesar Rp. 32.399.894.663,36 dari sebelumnya sebesar Rp. 2.649.842.000.000,00 menjadi Rp. 2.682.241.894.663,36. Sumber-sumber pendanaan perubahan anggaran tahun 2019 adalah sebagai berikut:

#### a. Pendapatan Asli Daerah

Penerimaan dari Pendapatan Asli Daerah terdiri dari komponen Pajak Daerah, Retribusi Daerah, Hasil Pengelolaan Kekayaan Daerah yang dipisahkan, serta Lain-Lain Pendapatan Asli Daerah Yang Sah. Pada tahun 2019 target penerimaan dari Pendapatan Asli Daerah mengalami Kenaikan sebesar **Rp. Rp1.982.749.729,00** atau menjadi **Rp215.211.192.729,00**.

#### b. Dana Perimbangan

Pendapatan Daerah dari Dana Perimbangan berasal dari Dana Bagi Hasil Pajak dan Bukan Pajak, Dana Alokasi Umum, dan Dana Alokasi Khusus. Prediksi target





pendapatan Dana Perimbangan Kabupaten Berau Tahun 2019 mengalami kenaikan sebesar **Rp30.417.144.934,36** dari **Rp1.822.515.158.000,00** menjadi **Rp 1.852.932.302.934,36**.

**c. Lain-Lain Pendapatan Daerah yang Sah**

Lain-lain Pendapatan Daerah yang Sah terdiri dari Pendapatan Hibah dari kelompok masyarakat/perorangan, Dana Darurat, Dana Bagi Hasil Pajak dari Provinsi dan Pemerintah Daerah Lainnya, Dana Penyesuaian dan Otonomi Khusus, dan Bantuan Keuangan dari Provinsi atau Pemerintah Daerah Lainnya. Lain-lain Pendapatan Daerah Yang Sah tidak mengalami perubahan **Rp. 614.098.399.000,00**

**3.4.2 Perubahan Kebijakan Belanja**

Secara umum tidak ada perubahan Kebijakan Umum Pembangunan Daerah Kabupaten Berau Tahun 2019. Arah kebijakan pembangunan daerah Kabupaten Berau untuk tahun 2019 masih mengacu arah kebijakan sebelum perubahan. Belanja tidak langsung terdiri dari belanja pegawai, bunga, subsidi, hibah, bantuan sosial, belanja bagi hasil, bantuan keuangan; dan belanja tidak terduga. Kebijakan terkait belanja tidak langsung adalah:

- Belanja pegawai merupakan belanja kompensasi, dalam bentuk gaji dan tunjangan, serta penghasilan lainnya yang diberikan kepada pegawai negeri sipil yang ditetapkan sesuai dengan ketentuan perundang-undangan.
- Belanja bunga digunakan untuk menganggarkan pembayaran bunga utang yang dihitung atas kewajiban pokok utang berdasarkan perjanjian pinjaman jangka pendek, jangka menengah, dan jangka panjang.
- Belanja subsidi digunakan untuk menganggarkan bantuan biaya produksi kepada perusahaan/lembaga tertentu agar harga jual produksi/jasa yang dihasilkan dapat terjangkau oleh masyarakat banyak.
- Belanja hibah digunakan untuk menganggarkan pemberian hibah dalam bentuk uang, barang dan/atau jasa kepada pemerintah atau pemerintah daerah lainnya, dan kelompok masyarakat/ perorangan yang secara spesifik telah ditetapkan peruntukannya.
- Bantuan sosial digunakan untuk menganggarkan pemberian bantuan dalam bentuk uang dan/atau barang kepada masyarakat yang bertujuan untuk peningkatan kesejahteraan masyarakat.
- Belanja bagi hasil digunakan untuk menganggarkan dana bagi hasil yang bersumber dari pendapatan provinsi kepada kabupaten/kota atau pendapatan



kabupaten/kota kepada pemerintah desa atau pendapatan pemerintah daerah tertentu kepada pemerintah daerah lainnya sesuai dengan ketentuan perundang-undangan.

- Bantuan keuangan digunakan untuk menganggarkan bantuan keuangan yang bersifat umum atau khusus dari provinsi kepada kabupaten/kota, pemerintah desa, dan kepada pemerintah daerah lainnya atau dari pemerintah kabupaten/kota kepada pemerintah desa dan pemerintah daerah lainnya dalam rangka pemerataan dan/atau peningkatan kemampuan keuangan.
- Belanja tidak terduga merupakan belanja untuk kegiatan yang sifatnya tidak biasa atau tidak diharapkan berulang seperti penanggulangan bencana alam dan bencana sosial yang tidak diperkirakan sebelumnya, termasuk pengembalian atas kelebihan penerimaan daerah tahun-tahun sebelumnya yang telah ditutup.

Arah kebijakan di tahun 2019 yang melatarbelakangi Program Prioritas dan Program Khusus Belanja Langsung diharapkan dapat memberikan nilai strategis dalam keberhasilan pembangunan, serta disesuaikan dengan misi yang menjadi acuan pemerintah Kabupaten Berau saat ini. Pemerintah Kabupaten Berau telah menetapkan arah kebijakan serta program prioritas dan program khusus sesuai RPJMD tahun 2016-2021, yaitu sebagai berikut :

- Percepatan Pengentasan Kemiskinan, Perluasan dan Kesempatan Kerja
- Peningkatan Mutu/Kualitas Pendidikan dan Agama.
- Peningkatan Mutu Pelayanan Kesehatan.
- Kemandirian dan Ketahanan Pangan.
- Pengembangan Energi Alternatif dan Pemenuhan Air Bersih.
- Pembangunan Infrastruktur (Jalan dan jembatan, drainase, waduk, saluran dan pintu air, pelabuhan udara, pelabuhan laut serta permukiman)
- Pembangunan Kawasan Pedalaman, Pesisir dan Pulau Terluar.
- Pengembangan Wisata Bahari Dan Objek Wisata Lainnya Serta Keragaman Budaya.
- Peningkatan Daya Saing Dan Investasi (Pengembangan Komoditi Unggulan)
- Reformasi Birokrasi Dan Tata Kelola Pemerintahan.

Adanya kenaikan pendapatan dan kenaikan penerimaan pembiayaan penerimaan sebagaimana telah disebutkan di atas, diprioritaskan untuk:

- Keadaan yang menyebabkan harus dilakukan perubahan/pergeseran antar unit organisasi, antar kegiatan dan antar jenis belanja.
- Kegiatan yang bersifat insidental.



- Penyelesaian pekerjaan multiyears.

Rencana Alokasi Belanja Murni tahun 2019 sebesar Rp. 32.399.894.663,36 dari sebelumnya sebesar Rp. 2.649.842.000.000,00 menjadi RP. 2.682.241.894.663,36. Kenaikan tersebut terdiri dari:

**a. Belanja Tidak Langsung**

Belanja Tidak Langsung yang sebelumnya dialokasikan sebesar **Rp. 931.777.678.754,00** menjadi **Rp 1.051.183.733.054,00** atau terjadi kenaikan sebesar **Rp 119.406.054.300,00** Rincian Rencana Perubahan Belanja Tidak Langsung tahun 2019 adalah sebagai berikut:

**Tabel 3.9**  
**Rencana Perubahan Belanja Tidak Langsung Pemerintah Kabupaten Berau Tahun 2019**

Kode Rek	Uraian	Sebelum Perubahan	Setelah Perubahan	Bertambah/ Berkurang
	<b>Bagian 5.1.</b>			
	<b>Bagian Belanja Tidak Langsung</b>			
5.1.1	Belanja Pegawai	Rp611.190.966.754,00	Rp661.074.775.054,00	Rp49.883.808.300,00
5.1.2	Belanja Hibah	Rp20.483.195.000,00	Rp24.259.095.000,00	Rp3.775.900.000,00
5.1.3	Belanja Bantuan Sosial	Rp7.607.500.000,00	Rp7.607.500.000,00	Rp -
5.1.4	Belanja Bagi Hasil Kepada Provinsi/Kabupaten/Pemerintah Desa	Rp7.500.000.000,00	Rp8.500.000.000,00	Rp1.000.000.000,00
5.1.5	Belanja Bantuan keuangan Kepada Provinsi/Kabupaten/Pemerintah Desa dan Partai Politik	Rp279.996.017.000,00	Rp345.251.663.000,00	Rp65.255.646.000,00
5.1.6	Belanja Tidak Terduga	Rp5.000.000.000,00	Rp4.490.700.000,00	(Rp509.300.000,00)
	<b>Jumlah bagian 5.1.</b>	<b>Rp931.777.678.754,00</b>	<b>Rp1.051.183.733.054,00</b>	<b>Rp119.406.054.300,00</b>
	<b>Bagian 5.2.</b>			
	<b>Bagian Dana Langsung</b>			
5.2.1	Belanja Pegawai	Rp79.746.880.590,00	Rp91.548.466.900,00	Rp11.801.586.310,00
5.2.2	Belanja Barang dan Jasa	Rp571.852.291.692,00	Rp804.494.657.157,32	Rp232.642.365.465,32
5.2.3	Belanja Modal	Rp1.058.965.148.964,00	Rp1.535.408.142.888,68	Rp476.442.993.924,68
	<b>surplus (Defisit)</b>	<b>Rp7.500.000.000,00</b>	<b>Rp800.453.105.336,64</b>	<b>Rp807.953.105.336,64</b>
		<b>Rp1.710.564.321.246,00</b>	<b>Rp2.431.451.266.946,00</b>	<b>Rp720.886.945.700,00</b>
	<b>Bagian 6.1.</b>			
	<b>PENERIMAAN PEMBIAYAAN DAERAH</b>			
6.1.1	Sisa Lebih Perhitungan Anggaran Tahun Lalu	Rp -	<b>Rp805.453.105.336,64</b>	<b>Rp805.453.105.336,64</b>
	<b>Bagian 6.2.</b>			
	<b>PENGELUARAN PEMBIAYAAN DAERAH</b>			
6.2.2	Penyertaan Modal (Investasi) Pemerintah Daerah	Rp7.500.000.000,00	Rp5.000.000.000,00	Rp2.500.000.000,00
	<b>pembiayaan netto</b>	<b>Rp7.500.000.000,00</b>	<b>Rp800.453.105.336,64</b>	<b>Rp807.953.105.336,64</b>

Sumber : BPKAD 2018

**b. Belanja Langsung**

Belanja Langsung yang sebelumnya dialokasikan sebesar **Rp. 1.710.564.321.246,00** menjadi **Rp. 2.431.451.266.946,00** atau terjadi kenaikan sebesar **Rp. 720.886.945.700,00** Sesuai dengan Permendagri 13 tahun 2006 dan Permendagri 59 tahun 2007, Kebijakan belanja yang akan dilaksanakan pada tahun anggaran 2019 akan dilaksanakan OPD Urusan Wajib dan OPD Urusan Pilihan. Berikut kebijakan belanja daerah yang dialokasikan di OPD berdasarkan Urusan Wajib dan Urusan Pilihan, diuraikan dalam Tabel berikut :

**Tabel 3.10**  
**Rencana Perubahan Belanja Per-Perangkat Daerah Tahun 2019**

NO REK	URUSAN/SKPD	SEBELUM PERUBAHAN	SETELAH PERUBAHAN	BERTAMBAH/ (BERKURANG)
<b>1</b>	<b>URUSAN WAJIB PELAYANAN DASAR</b>			
1.1.1	Dinas Pendidikan	211.240.950.899,00	247.978.920.171,41	36.737.969.272,41
1.2.1	Dinas Kesehatan	120.999.891.517,00	140.058.942.877,85	19.059.051.360,85
1.2.1	RSUD Dr.Abdul Rivai	17.430.150.166,00	22.262.857.273,89	4.832.707.107,89
	BLUD	64.267.486.238,00	84.172.753.163,85	19.905.266.925,85
1.3.1	Dinas Pekerjaan Umum Dan Penataan Ruang	911.171.652.225,00	1.241.482.929.073,00	330.311.276.848,00
1.4.1	Dinas Perumahan dan Kawasan Pemukiman	24.616.964.000,00	40.306.964.000,00	15.690.000.000,00
1.5.1	Badan Kesbang, Politik dan Linmas	4.546.617.700,00	6.782.606.588,00	2.235.988.888,00
1.5.2	Badan Penanggulangan Bencana Daerah	4.178.500.000,00	167.540.331.028,00	163.361.831.028,00
1.5.3	Kantor Satuan Polisi Pamong Praja	4.534.282.000,00	6.037.578.000,00	1.503.296.000,00
1.6.1	Dinas Sosial	5.944.200.000,00	10.441.531.000,00	4.497.331.000,00
<b>2</b>	<b>URUSAN WAJIB BUKAN PELAYANAN DASAR</b>			
2.1.1	Dinas Tenaga Kerja dan Transmigrasi	2.617.500.000,00	3.353.317.000,00	735.817.000,00
2.2.1	Dinas Pengendalian Penduduk, KB, Pemberdayaan Perempuan & Perlindungan Anak	8.231.281.500,00	9.500.031.500,00	1.268.750.000,00
2.3.1	Dinas Pangan	4.388.531.000,00	4.694.901.000,00	306.370.000,00
2.4.1	Dinas Pertanahan	27.614.902.000,00	33.082.027.910,00	5.467.125.910,00
2.5.1	Dinas Lingkungan Hidup dan Kebersihan	21.341.432.000,00	71.754.672.817,00	50.413.240.817,00
2.6.1	Dinas Kependudukan dan capil	5.096.063.000,00	6.670.112.000,00	1.574.049.000,00
2.7.1	Dinas Pemberdayaan Masyarakat dan Kampung	6.273.800.000,00	7.036.300.000,00	762.500.000,00
2.9.1	Dinas Perhubungan	17.525.298.000,00	19.727.998.000,00	2.202.700.000,00
2.10.1	Dinas Komunikasi dan Informatika	4.186.800.000,00	5.330.500.000,00	1.143.700.000,00



## Perubahan Atas RKPD Kabupaten Berau Tahun 2019

NO REK	URUSAN/SKPD	SEBELUM PERUBAHAN	SETELAH PERUBAHAN	BERTAMBAH/ (BERKURANG)
2.11.1	Dinas Koperasi, Perindustrian dan Perdagangan	19.640.151.000,00	21.029.576.800,00	1.389.425.800,00
2.12.1	Dinas Penanaman Modal dan pelayanan terpadu satu pintu	5.354.240.000,00	5.873.610.000,00	519.370.000,00
2.13.1	Dinas Pemuda dan Olah Raga	8.435.816.000,00	11.237.976.000,00	2.802.160.000,00
2.16.1	Dinas Kebudayaan dan Pariwisata	8.274.748.000,00	9.475.248.000,00	1.200.500.000,00
2.17.1	Dinas Perpustakaan dan Kearsipan	3.378.800.000,00	4.164.993.000,00	786.193.000,00
<b>3</b>	<b>URUSAN PILIHAN</b>			
3.1.1	Dinas Perikanan	10.356.486.000,00	21.022.763.742,00	10.666.277.742,00
3.3.1	Dinas Pertanian dan Peternakan	18.022.560.000,00	19.618.166.000,00	1.595.606.000,00
3.3.2	Dinas Perkebunan	8.039.818.000,00	8.890.998.000,00	851.180.000,00
<b>4</b>	<b>Urusan Pemerintahan fungsi penunjang</b>			
4.1.3	Sekretariat Daerah	53.511.019.000,00	68.275.975.000,00	14.764.956.000,00
4.1.4	Sekretariat DPRD	26.269.200.000,00	32.166.772.000,00	5.897.572.000,00
4.1.8	Kantor Penghubung	1.375.160.000,00	1.724.820.000,00	349.660.000,00
4.1.9	Kecamatan Tanjung Redeb	13.104.700.000,00	13.928.180.000,00	823.480.000,00
4.1.9	Kecamatan Gunung Tabur	2.901.708.000,00	3.819.268.000,00	917.560.000,00
4.1.9	Kecamatan Sambaliung	3.315.276.000,00	3.685.032.000,00	369.756.000,00
4.1.9	Kecamatan Teluk Bayur	4.987.422.000,00	5.387.190.000,00	399.768.000,00
4.1.9	Kecamatan Segah	3.111.370.000,00	3.803.560.000,00	692.190.000,00
4.1.9	Kecamatan Kelay	1.471.275.000,00	1.984.060.000,00	512.785.000,00
4.1.9	Kecamatan Pulau Derawan	1.243.202.500,00	1.527.640.000,00	284.437.500,00
4.1.9	Kecamatan Talisayan	1.397.512.500,00	1.987.566.500,00	590.054.000,00
4.1.9	Kecamatan Biduk-biduk	1.074.340.000,00	1.473.450.000,00	399.110.000,00
4.1.9	Kecamatan Maratua	2.414.059.000,00	2.926.916.000,00	512.857.000,00
4.1.9	Kecamatan Tabalar	1.066.811.000,00	1.812.476.000,00	745.665.000,00
4.1.9	Kecamatan Batu Putih	1.069.690.000,00	1.409.162.500,00	339.472.500,00
4.1.9	Kecamatan Biatan	1.437.528.000,00	1.932.978.000,00	495.450.000,00
4.1.14	Sekretariat Dewan Pengurus Kabupaten Korpri Berau	1.785.776.000,00	2.214.784.000,00	429.008.000,00
4.2.1	Inspektorat (Bawasda)	6.360.118.000,00	9.670.000.000,00	3.309.882.000,00
4.3.1	Badan Perencanaan Penelitian dan Pengembangan	10.819.365.000,00	13.756.440.000,00	2.937.075.000,00
4.4.17	Badan Pengelolaan Keuangan dan Aset Daerah	10.989.160.001,00	12.688.520.001,00	1.699.360.000,00
4.4.18	Badan Pendapatan Daerah	7.000.000.000,00	7.478.500.000,00	478.500.000,00
4.5.13	Badan Kepegawaian, Pendidikan dan Pelatihan	6.150.708.000,00	8.269.372.000,00	2.118.664.000,00
	Jumlah	1.710.564.321.246,00	2.431.451.266.946,00	720.886.945.700,00



3.4.3 Perubahan Kebijakan Pembiayaan Daerah

Pembiayaan daerah terdiri dari penerimaan pembiayaan dan pengeluaran pembiayaan. Penerimaan pembiayaan mencakup: sisa lebih perhitungan anggaran tahun anggaran sebelumnya (SiLPA); pencairan dana cadangan; hasil penjualan kekayaan daerah yang dipisahkan; penerimaan pinjaman daerah; penerimaan kembali pemberian pinjaman; dan penerimaan piutang daerah. Sedangkan pengeluaran pembiayaan mencakup: pembentukan dana cadangan; penyertaan modal (investasi) pemerintah daerah; pembayaran pokok utang; dan pemberian pinjaman daerah. Dalam rencana perubahan APBD tahun 2019 Pemerintah Kabupaten Berau ditargetkan perubahan pembiayaan netto sebesar Rp. 807.953.105.336,64 Rincian perubahan anggaran pembiayaan adalah sebagai berikut:

Tabel 3.11  
Rincian Perubahan Anggaran Pembiayaan Tahun Anggaran 2019

NO.	URAIAN	SEBELUM	SETELAH	BERTAMBAH
		PERUBAHAN	PERUBAHAN	(BERKURANG)
3	PEMBIAYAAN DAERAH			
3.1	Penerimaan pembiayaan			
3.1.1	Sisa Lebih Perhitungan Anggaran Tahun Anggaran Sebelumnya (SILPA)	0,00	805.453.105.336,64	805.453.105.336,64
3.1.2	Pencairan dana cadangan	0,00	0,00	0,00
3.1.3	Hasil penjualan kekayaan Daerah yang dipisahkan	0,00	0,00	0,00
3.1.4	Penerimaan pinjaman daerah	0,00	0,00	0,00
3.1.5	Penerimaan kembali pemberian pinjaman	0,00	0,00	0,00
3.1.6	Penerimaan piutang daerah	0,00	0,00	0,00
	Jumlah penerimaan pembiayaan	0,00	805.453.105.336,64	805.453.105.336,64
3.2	Pengeluaran pembiayaan			
3.2.1	Pembentukan dana cadangan	0,00	0,00	0,00
3.2.2	Penyertaan modal (Investasi) daerah	7.500.000.000,00	5.000.000.000,00	2.500.000.000,00
3.2.3	Pembayaran pokok utang	0,00	0,00	0,00
3.2.4	Pemberian pinjaman daerah	0,00	0,00	0,00
	Jumlah pengeluaran pembiayaan	7.500.000.000,00	5.000.000.000,00	2.500.000.000,00
	Pembiayaan netto	7.500.000.000,00	800.853.105.336,64	807.953.105336,64

Sumber: Bapenda Kabupaten Berau 2019

3.4.4 Kapasitas Riil Keuangan Daerah

Pada pembangunan daerah Kabupaten Berau, kapasitas riil keuangan daerah merupakan total penerimaan daerah dimana seluruh anggaran yang akan



digunakan dalam pembangunan telah dikurangi dengan berbagai pos atau belanja khususnya belanja tidak langsung. Perubahan kapasitas riil keuangan daerah Kabupaten Berau Tahun 2019 yang digunakan untuk mendanai program/kegiatan pembangunan tersaji pada tabel berikut.

**Tabel 3.12**  
**Target Perubahan Kapasitas Riil Keuangan Tahun 2019**

No	Uraian		2019
1	<b>PENERIMAAN DAERAH</b>		<b>2.682.241.894.663</b>
	a	Pendapatan Daerah	2.682.241.894.663
	b	Penerimaan Pembiayaan	-
2	<b>PENGELUARAN DAERAH</b>		<b>1.060.168.733.054</b>
	a	Belanja Tidak Langsung	1.055.168.733.054
	b	Pengeluaran Pembiayaan	5.000.000.000
<b>Kapasitas Riil (1-2)</b>			<b>1.622.073.161.609</b>

*Sumber: Bapenda Kabupaten Berau (data diolah)*





## **BAB IV**

# **SASARAN DAN PRIORITAS PEMBANGUNAN DAERAH**

Perubahan RKPD Kabupaten Berau Tahun 2019 merupakan bentuk pemutahiran atas RKPD Kabupaten Berau Tahun 2019 yang telah disusun dan ditetapkan berdasarkan Peraturan Bupati Berau Nomor 27 Tahun 2018 tentang Rencana Kerja Pembangunan Daerah Tahun 2019 sekaligus sebagai wujud nyata keberlanjutan pembangunan tahun 2017, 2018 dan 2019 yang kini tengah berjalan. Dengan menindaklanjuti hasil evaluasi terhadap program dan kegiatan yang telah dijalankan pada pembangunan periode sebelumnya serta berdasarkan hasil evaluasi capaian kinerja sampai dengan triwulan I dan II tahun 2019, diharapkan dalam Perubahan RKPD Tahun 2019 kebijakan yang dirumuskan dapat semakin terfokus dan terarah dengan prioritas pembangunan yang diharapkan mampu mengatasi permasalahan pembangunan Kabupaten Berau.

RKPD adalah rencana pembangunan tahunan yang merupakan penjabaran dari RPJMD yang disusun dengan berpedoman pada Rencana Kerja Pemerintah (RKP) dan program strategis nasional yang ditetapkan serta program kebijakan prioritas rencana pembangunan tahunan provinsi tahun bersangkutan. Sesuai dengan Undang-Undang Nomor 23 Tahun 2014, dokumen RPJMD merupakan penjabaran visi, misi dan program kepala daerah terpilih yang memuat tujuan, sasaran, strategi, arah kebijakan pembangunan daerah. Prioritas pembangunan merupakan fokus atau agenda pembangunan yang bersifat strategis yang melandasi atau berkaitan langsung dengan pencapaian visi dan misi Bupati dalam RPJMD dari tahun ke tahun. Sehingga untuk mencapai kesinambungan prioritas pembangunan Kabupaten Berau maka penyusunan Perubahan RKPD Kabupaten Berau Tahun 2019 harus selaras dan sinergi dengan RPJMD Kabupaten Berau Tahun 2016-2021. Prioritas pembangunan pada Perubahan RKPD 2019 mengacu pada arah kebijakan dalam RPJMD tahun ketiga yang selanjutnya menjadi pedoman yang harus diterjemahkan ke dalam berbagai program dan kegiatan pembangunan daerah. Program dan kegiatan dimaksud harus dilaksanakan oleh



perangkat daerah sebagai satu kesatuan program strategis daerah untuk mencapai sasaran pembangunan daerah sebagaimana diamanatkan dalam RPJMD.

Penyusunan prioritas pembangunan daerah pada Perubahan RKPD Kabupaten Berau Tahun 2019 harus dilaksanakan dengan prinsip-prinsip pendekatan yang didasarkan pada pemenuhan berbagai kriteria pokok maupun *optional* sesuai perkembangan pembangunan saat ini antara lain:

1. Kesesuaian dengan dokumen perencanaan;
2. Urgensitas penanganan isu strategis dan masalah mendesak pada tahun 2019;
3. Kemanfaatan pada hajat hidup masyarakat;
4. Penyusunan prioritas dirumuskan dengan memerhatikan: (a) Visi dan Misi Pembangunan Kabupaten Berau sebagaimana RPJMD Kabupaten Berau Tahun 2016-2021, (b) Isu Strategis, dan (c) Prioritas program-program pembangunan baik di tingkat Kalimantan Timur maupun Tingkat Nasional.
5. Prioritas pada Perubahan RKPD disusun dengan memerhatikan hasil evaluasi ketercapaian target sasaran sampai dengan semester dua tahun 2019.
6. Selaras dengan prioritas pembangunan nasional untuk mencapai sasaran pembangunan nasional dalam rangka mendukung pelaksanaan program strategis nasional sebagaimana diamanatkan dalam RKP 2019; serta
7. Pengembangan sektor atau bidang yang terkait dengan keunggulan kompetitif daerah.

Perumusan prioritas dan sasaran pembangunan daerah Kabupaten Berau pada Perubahan RKPD Kabupaten Berau Tahun 2019 disusun berdasarkan:

1. Sasaran pokok dan arah kebijakan RPJPD Kabupaten Berau Tahun 2006-2026;
2. Hasil evaluasi pelaksanaan RKPD Kabupaten Berau tahun lalu, capaian kinerja pelaksanaan RKPD Kabupaten Berau Tahun 2019 sampai dengan triwulan I dan II tahun 2019, serta capaian kinerja yang direncanakan dalam RPJMD 2016-2021;
3. RKP Tahun 2019 beserta Pemutahiran RKP Tahun 2019 dan program strategis nasional yang ditetapkan oleh Pemerintah Pusat mengacu pada RPJMN;
4. Arah kebijakan dan prioritas pembangunan Provinsi Kalimantan Timur Tahun 2019 pada RKPD Provinsi Kalimantan Timur Tahun 2019;
5. Identifikasi isu strategis dan masalah mendesak di tingkat daerah dan nasional;
6. Rancangan kerangka ekonomi daerah beserta kerangka pendanaan; dan



7. Memerhatikan usulan organisasi perangkat daerah berdasarkan prakiraan maju pada RKPD tahun sebelumnya.

Metodologi yang digunakan dalam penyusunan prioritas pada Perubahan RKPD Kabupaten Berau Tahun 2019 memerhatikan beberapa kriteria, yaitu:

1. Korelasinya terhadap pencapaian prioritas dan sasaran pembangunan nasional, seperti Tujuan Pembangunan Berkelanjutan (TPB), Standar Pelayanan Minimal (SPM), pengentasan kemiskinan, dan penciptaan lapangan kerja;
2. Korelasinya terhadap pencapaian visi dan misi kepala daerah yang dituangkan dalam RPJMD;
3. Korelasinya terhadap pengembangan sektor/bidang yang terkait keunggulan kompetitif daerah; dan
4. Korelasinya terhadap isu strategis daerah.

Berdasarkan ketentuan normatif tentang prioritas pembangunan nasional dan Provinsi Kalimantan Timur, Pemerintah Kabupaten Berau wajib memberikan perhatian penting terhadap semua indikasi prioritas pembangunan nasional dan provinsi ke dalam rencana program dan kegiatan pembangunan yang akan dianggarkan pada tahun 2019, dengan tetap memerhatikan kondisi objektif daerah dalam rangka mewujudkan kesejahteraan masyarakat Berau.

#### **4.1 Tujuan dan Sasaran Pembangunan**

Guna menjamin sinergisitas program pembangunan nasional dan daerah, penyusunan Perubahan RKPD Kabupaten Berau Tahun 2019 harus memerhatikan arah kebijakan pembangunan daerah provinsi Kalimantan Timur serta prioritas dan sasaran pembangunan nasional. Penyusunan Perubahan RKPD Kabupaten Berau Tahun 2019 dengan demikian selain harus memedomani dokumen RPJMD Kabupaten Berau Tahun 2016-2021 juga harus merujuk pada dokumen perencanaan tahunan Provinsi Kalimantan Timur (RKPD Provinsi Kalimantan Timur Tahun 2019) dan Nasional (RKP Tahun 2019 beserta Pemutahirannya) serta memerhatikan dan mempertimbangkan masukan dari masyarakat yang terangkum dalam Pokok-Pokok Pikiran DPRD.

##### **A. Tujuan dan Sasaran Pembangunan Nasional (RPJMN dan Nawa Cita)**

Pemerintahan Republik Indonesia saat ini berada pada periode 2015-2019 yang dipimpin oleh Presiden Joko Widodo dan Wakil Presiden Yusuf Kalla dengan



menganut 2 (dua) ideologi dasar dalam melaksanakan pemerintahan nasional yaitu (a) Pancasila yang merupakan dasar negara dan ideologi bangsa semenjak jaman kemerdekaan, dan (b) Trisakti, yakni: Kedaulatan dalam politik, Berdikari dalam ekonomi, dan Kepribadian dalam kebudayaan. Dalam realisasi pelaksanaan pembangunan nasional, Trisakti dijabarkan menjadi berbagai prioritas utama pada realisasi pembangunan nasional yang diuraikan secara umum sebagai berikut:

#### **BERDAULAT DALAM BIDANG POLITIK**

1. Membangun wibawa politik luar negeri dan mereposisi peran Indonesia dalam isu-isu global;
2. Memperkuat sistem pertahanan negara;
3. Membangun politik keamanan dan ketertiban masyarakat;
4. Mewujudkan profesionalitas intelijen negara;
5. Membangun keterbukaan informasi dan komunikasi publik;
6. Mereformasi sistem dan kelembagaan demokrasi;
7. Memperkuat politik desentralisasi dan otonomi daerah;
8. Memberdayakan desa;
9. Melindungi dan memajukan hak-hak masyarakat adat;
10. Pemberdayaan perempuan dalam politik dan pembangunan;
11. Mewujudkan sistem dan penegakan hukum yang berkeadilan; dan
12. Berkomitmen menjalankan reformasi birokrasi dan pelayanan publik.

#### **BERDIKARI DALAM BIDANG EKONOMI**

1. Mendedikasikan pembangunan kualitas sumber daya manusia;
2. Membangun kedaulatan pangan berbasis pada agribisnis kerakyatan;
3. Dedikasikan program untuk membangun daulat energi berbasis kepentingan nasional;
4. Penguasaan sumber daya alam;
5. Membangun pemberdayaan buruh;
6. Membangun penguatan sektor keuangan berbasis nasional;
7. Penguatan investasi sumber domestik;
8. Membangun penguatan kapasitas fiskal negara;
9. Penguatan infrastruktur;
10. Pembangunan ekonomi maritim;
11. Melakukan penguatan sektor kehutanan;
12. Membangun tata ruang dan lingkungan yang berkelanjutan;



13. Membangun perimbangan pembangunan kawasan;
14. Membangun karakter dan potensi pariwisata;
15. Mengembangkan kapasitas perdagangan nasional; dan
16. Pengembangan industri manufaktur.

#### **BERKEPRIBADIAN DALAM BIDANG KEBUDAYAAN**

1. Mewujudkan pendidikan sebagai pembentuk karakter bangsa;
2. Memperteguh ke-bhineka-an Indonesia dan memperkuat restorasi sosial;
3. Membangun jiwa bangsa melalui pemberdayaan pemuda dan olahraga.

Ketiga amanat Trisakti ini secara terintegrasi akan memberikan suatu motivasi utuh kepada setiap pelaksana sektoral pemerintahan pusat maupun daerah demi menjunjung tinggi persatuan dan kesatuan bangsa demi terwujudnya tujuan berbangsa dan bernegara. Selanjutnya, dalam penyusunan perencanaan pembangunan nasional juga dirumuskan Visi, Misi, dan agenda-agenda prioritas. Hal ini juga diwujudkan dalam rangka memperkuat pemerintahan agar dapat berjalan dengan sesuai harapan serta tercapai target yang diinginkan. Berikut Visi, Misi, dan beberapa agenda prioritas pembangunan nasional periode 2015-2019.

#### **VISI:**

**“TERWUJUDNYA INDONESIA YANG BERDAULAT, MANDIRI, DAN  
BERKEPRIBADIAN BERLANDASKAN GOTONG ROYONG”**

#### **MISI:**

1. Mewujudkan keamanan nasional yang mampu menjaga kedaulatan wilayah, menopang kemandirian ekonomi dengan mengamankan sumber daya maritim, dan mencerminkan kepribadian Indonesia sebagai negara kepulauan;
2. Mewujudkan masyarakat maju, berkeseimbangan, dan demokratis berlandaskan Negara hukum;
3. Mewujudkan politik luar negeri bebas-aktif dan memperkuat jati diri sebagai negara maritim;
4. Mewujudkan kualitas hidup manusia Indonesia yang tinggi, maju, dan sejahtera;
5. Mewujudkan bangsa yang berdaya saing;
6. Mewujudkan Indonesia menjadi negara maritim yang mandiri, maju, kuat, dan berbasiskan kepentingan nasional; serta



7. Mewujudkan masyarakat yang berkepribadian dalam kebudayaan.

### **NAWACITA**

Untuk menunjukkan prioritas dalam jalan perubahan menuju Indonesia yang berdaulat secara politik, mandiri dalam bidang ekonomi, dan berkepribadian dalam kebudayaan, maka dirumuskan sembilan agenda prioritas dalam pemerintahan ke depan. Kesembilan agenda prioritas itu disebut **NAWA CITA** yang rinciannya sebagai berikut:

1. Menghadirkan kembali negara untuk melindungi segenap bangsa dan memberikan rasa aman kepada seluruh warga Negara;
2. Membuat Pemerintah selalu hadir dengan membangun tata kelola pemerintahan yang bersih, efektif, demokratis, dan terpercaya;
3. Membangun Indonesia dari pinggiran dengan memperkuat daerah-daerah dan desa dalam kerangka negara kesatuan;
4. Memperkuat kehadiran negara dalam melakukan reformasi sistem dan penegakan hukum yang bebas korupsi, bermartabat, dan terpercaya;
5. Meningkatkan kualitas hidup manusia dan masyarakat Indonesia;
6. Meningkatkan produktivitas rakyat dan daya saing di pasar internasional sehingga bangsa Indonesia bisa maju dan bangkit bersama bangsa-bangsa Asia lainnya;
7. Mewujudkan kemandirian ekonomi dengan menggerakkan sektor-sektor strategis ekonomi domestik;
8. Melakukan revolusi karakter bangsa; serta
9. Memperteguh kebhinekaan dan memperkuat restorasi sosial Indonesia.

**Gambar 4.1**  
**Nawa Cita**



Sumber: RKP 2019

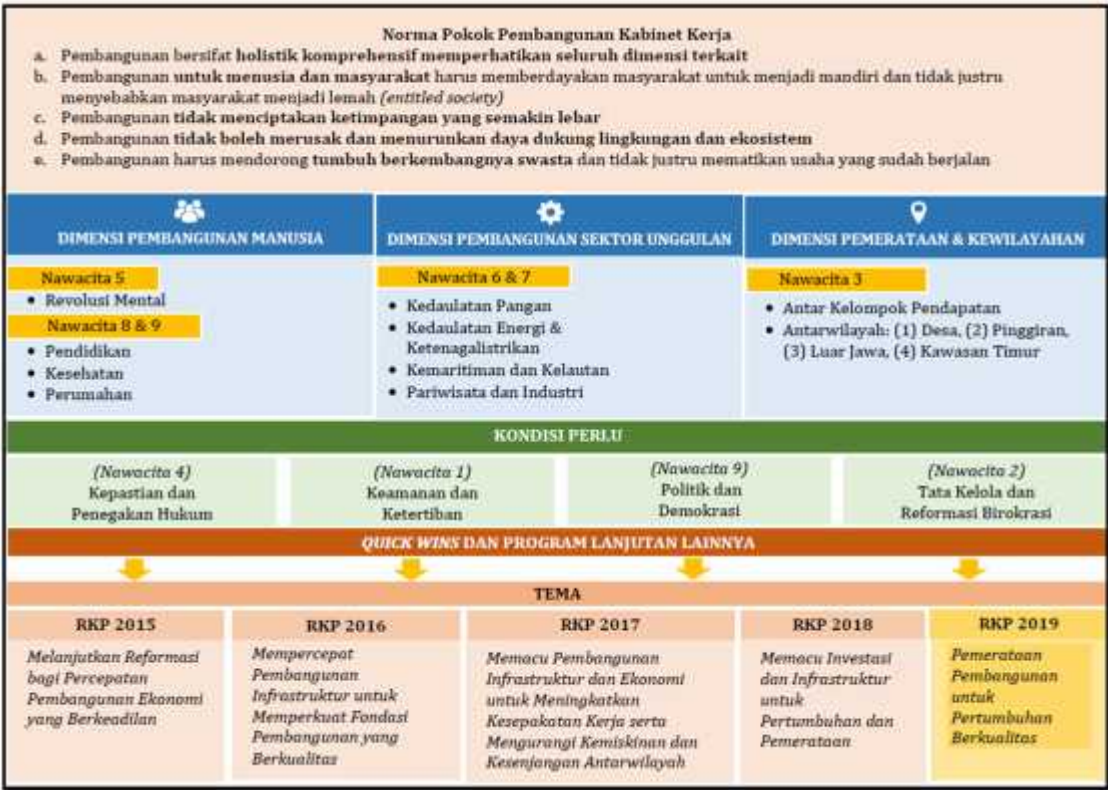
Sebagai sebuah agenda prioritas nasional, NAWA CITA memberikan dampak yang cukup besar bagi perumusan perencanaan pembangunan daerah. Hal ini tercermin dari beberapa inovasi-inovasi kebijakan yang terangkum dalam agenda prioritas yang secara tidak langsung memberikan “perintah” bagi daerah untuk menaatinya.

**STRATEGI DAN TEMA PEMBANGUNAN**

Sebagai upaya untuk mewujudkan visi dan misi RPJMN tahun 2015-2019 maka ditetapkan strategi pembangunan yang dirumuskan dalam: (1) norma pokok pembangunan kabinet kerja; (2) prioritas pembangunan yang dibagi ke dalam tiga dimensi pembangunan dan kondisi perlu; dan (3) penekanan (fokus) tahunan yang tercermin dalam tema pembangunan.

**Gambar 4.2**  
**Strategi Pembangunan**





Sumber: RKP 2019

Mengacu pada strategi pembangunan di atas maka Tema RKP 2015–2018 dititikberatkan pada pembangunan infrastruktur. Sebagai tahun terakhir pelaksanaan RPJMN 2015-2019, RKP Tahun 2019 lebih difokuskan pada pembangunan manusia Indonesia dengan tema, **“Pemerataan Pembangunan untuk Pertumbuhan Berkualitas”** dalam rangka mengejar pencapaian tujuan dan sasaran pembangunan nasional dalam RPJMN melalui optimalisasi pemanfaatan seluruh sumber daya (pemerintah dan swasta).

SASARAN PEMBANGUNAN

Sesuai dengan visi pembangunan, “Terwujudnya Indonesia yang Berdaulat, Mandiri, dan Berkepribadian Berlandaskan Gotong Royong”, RKP 2019 akan diarahkan untuk mencapai sasaran utama yang mencakup sasaran makro ekonomi, pembangunan manusia dan masyarakat, dan dimensi pemerataan sebagaimana tampak pada tabel berikut.

Tabel 4.1  
Indikator Pembangunan Tahun 2019

Indikator Pembangunan	Skenario 2019 pada RKP 2019	Skenario 2019 Pada Pemutahiran RKP 2019
Pertumbuhan ekonomi (%)	5,2 - 5,6	5,3
Tingkat pengangguran terbuka (%)	4,8 - 5,2	4,8 - 5,2
Angka kemiskinan (%)	8,5 - 9,5	8,5 - 9,5



Rasio gini (indeks)	0,38 - 0,39	0,380 - 0,385
Indeks pembangunan manusia (IPM)	71,98	71,98

Sumber: Pemutahiran RKP 2019

Sesuai dengan Tema RKP Tahun 2019 **“Pemerataan Pembangunan untuk Pertumbuhan Berkualitas”** maka sasaran dan target yang harus dicapai pada akhir tahun 2019, antara lain:

1. Pertumbuhan ekonomi nasional berkisar 5.3 persen Inflasi secara nasional berkisar antara 2,5 – 4,5 persen.
2. Sasaran tingkat kemiskinan pada kisaran 8,5-9,5 persen; IPM menjadi 71,98; gini rasio pada kisaran 0,380 - 0,385 pada tahun 2019; dan Tingkat pengangguran terbuka 4,8-5,2 persen.
3. Sasaran pemerataan pembangunan antar wilayah: kontribusi wilayah terhadap pembangunan nasional; Sumatera 21,68 persen, Jawa 58,18 persen, Kalimantan 8,23 persen, Sulawesi 6,26 persen, Bali-Nusa Tenggara 3,18 persen, Maluku 0,54 persen Papua 1,94 persen.

**ARAH KEBIJAKAN PEMBANGUNAN**

Dengan mengacu pada sasaran pembangunan yang hendak dicapai, maka arah kebijakan pembangunan yang ditempuh dalam RKP 2019 utamanya akan berfokus pada upaya pembangunan sumber daya manusia dan pemerataan wilayah, yang dapat menggerakkan pertumbuhan ekonomi melalui investasi dan ekspor sebagaimana tampak pada gambar berikut.

**Gambar 4.3**  
**Arah Kebijakan Pembangunan Tahun 2019**



Sumber: RKP 2019



## **KEBIJAKAN NASIONAL PENGEMBANGAN WILAYAH KALIMANTAN DALAM RPJMN 2015-2019**

Keberhasilan pembangunan nasional merupakan akumulasi dari pencapaian pembangunan-pembangunan di daerah yang merupakan bagian tak terpisahkan dari Negara Kesatuan Republik Indonesia. Oleh karena itu, daerah yang maju, mandiri, dan berdaya saing menjadi modal dasar dan kekuatan utama bangsa dalam membangun kemajuan dan kemandirian. Terkait hal tersebut, pengembangan wilayah menjadi cukup penting dan fundamental dalam mengoptimalkan setiap potensi daerah baik sumber daya manusia, sumber daya alam, maupun ilmu pengetahuan dan teknologi untuk bersama-sama menciptakan kesejahteraan yang berkualitas dan merata.

Pengembangan setiap wilayah di Negara Republik Indonesia ini tergambar jelas pada misi pembangunan jangka menengah nasional dan dipertegas melalui agenda prioritas NAWA CITA yang selanjutnya menjadi dasar dalam merumuskan arah kebijakan nasional pengembangan wilayah. Isu utama dalam pembangunan kewilayahan adalah kesenjangan antara kawasan Indonesia bagian barat dengan kawasan timur Indonesia. Oleh karena itu, arah kebijakan terkait pengembangan wilayah akan difokuskan pada upaya mempercepat pengurangan kesenjangan pembangunan antar wilayah dengan mendorong transformasi dan akselerasi pembangunan di wilayah kawasan timur Indonesia, dimana salah satunya adalah wilayah Kalimantan.

Berikut tema besar “Pembangunan Wilayah Kalimantan” sebagai bentuk dukungan pencapaian pembangunan nasional.

1. Mempertahankan fungsi Kalimantan sebagai paru-paru dunia, dengan meningkatkan konservasi dan rehabilitasi DAS, lahan kritis, hutan lindung, dan hutan produksi; serta mengembangkan sistem pencegahan dan penanggulangan bencana alam banjir dan kebakaran hutan.
2. Lumbung energi nasional dengan pengembangan hilirisasi komoditas batu bara, termasuk pengembangan energi baru terbarukan berbasis biomassa dan air atau matahari atau sesuai dengan kondisi SDA masing-masing provinsi
3. Pengembangan industri berbasis komoditas kelapa sawit, karet, bauksit, bijih besi, gas alam cair, pasir zirkon dan pasir kuarsa.
4. Menjadikan Kalimantan sebagai salah satu lumbung pangan nasional.

### **Tujuan dan Sasaran Pengembangan Wilayah Kalimantan**



Tujuan pengembangan Wilayah Pulau Kalimantan tahun 2015-2019 adalah mendorong percepatan dan perluasan pembangunan Wilayah Pulau Kalimantan dengan menekankan keunggulan dan potensi daerah, melalui: (a) pengembangan hilirisasi komoditas batu bara, serta pengembangan industri berbasis komoditas kelapa sawit, karet, bauksit, bijih besi, gas alam cair, pasir zirkon dan pasir kuarsa, (b) penyediaan infrastruktur wilayah, (c) peningkatan SDM dan ilmu dan teknologi secara terus menerus. Adapun sasaran pengembangan Wilayah Pulau Kalimantan pada tahun 2015-2019 adalah sebagai berikut:

1. Dalam rangka percepatan dan perluasan pengembangan ekonomi Wilayah Pulau Kalimantan, akan dikembangkan pusat-pusat pertumbuhan ekonomi dengan memanfaatkan potensi dan keunggulan daerah, termasuk diantaranya adalah pengembangan 3 Kawasan Ekonomi Khusus, 4 Kawasan Industri, dan pusat-pusat pertumbuhan sebagai penggerak ekonomi daerah pinggiran lainnya.
2. Sementara itu, untuk menghindari terjadinya kesenjangan antar wilayah di Kalimantan, maka akan dilakukan pembangunan daerah tertinggal dengan sasaran sebanyak 9 Kabupaten tertinggal dapat terentaskan dengan sasaran *outcome*: (a) meningkatkan rata-rata pertumbuhan ekonomi di daerah tertinggal sebesar 6,85 persen; (b) menurunnya persentase penduduk miskin di daerah tertinggal menjadi 11,06 persen; dan (c) meningkatnya Indeks Pembangunan Manusia (IPM) di daerah tertinggal sebesar 72,75.
3. Untuk mendorong pertumbuhan pembangunan kawasan perkotaan di Kalimantan, maka akan dipercepat pembangunan 1 Kawasan Perkotaan Metropolitan, serta mewujudkan optimalisasi peran 4 kota otonom berukuran sedang sebagai penyangga (*buffer*) urbanisasi, serta membangun 4 kota baru publik yang mandiri dan terpadu sebagai sebagai pengendali (*buffer*) urbanisasi di kota dan kawasan perkotaan.
4. Pembangunan desa dan kawasan perdesaan dengan sasaran berkurangnya kemiskinan dan meningkatkan keberdayaan masyarakat di desa-desa tertinggal dan mendorong perekonomian desa berbasis komoditas unggulan menuju desa mandiri.



5. Meningkatkan keterkaitan desa-kota, dengan memperkuat sedikitnya 7 pusat-pusat pertumbuhan sebagai Pusat Kegiatan Wilayah (PKW) atau Pusat Kegiatan Lokal (PKL).
6. Dalam rangka mewujudkan kawasan perbatasan sebagai halaman depan negara yang berdaulat, berdaya saing, dan aman, maka akan 12 Pusat Kegiatan Strategis Nasional (PKSN) sebagai pusat pertumbuhan ekonomi kawasan perbatasan negara yang dapat mendorong pengembangan kawasan sekitarnya.
7. Sasaran untuk Wilayah Pulau Kalimantan adalah: (1) Meningkatnya proporsi penerimaan pajak dan retribusi daerah sebesar 45 persen untuk propinsi dan 10 persen untuk kabupaten/kota; (2) Meningkatnya proporsi belanja modal dalam APBD propinsi sebesar 35 persen dan untuk Kabupaten/Kota sebesar 40 persen pada tahun 2019 serta sumber pembiayaan lainnya dalam APBD; (3) Meningkatnya jumlah daerah yang mendapatkan opini wajar tanpa pengecualian (WTP) sebanyak 5 provinsi dan 27 kabupaten/kota di wilayah Kalimantan; (4) Terlaksananya penggunaan *block grant* (inpres) yang efektif dengan proyek awal Provinsi Kalimantan Tengah; (5) Meningkatnya kualitas dan proporsi tingkat pendidikan aparatur daerah untuk jenjang S1 sebesar 50 persen dan S2-S3 sebesar 10 persen; (6) Terlaksananya diklat kepemimpinan daerah serta diklat manajemen pembangunan, kependudukan, dan keuangan daerah di seluruh wilayah Kalimantan sebesar 75 angkatan; (7) Meningkatnya implementasi pelaksanaan SPM di daerah, khususnya pada pendidikan, kesehatan dan infrastruktur; (8) Meningkatnya persentase jumlah PTSP sebesar 100 persen; (9) Meningkatnya persentase jumlah perizinan terkait investasi yang dilimpahkan oleh kepala daerah ke PTSP sebesar 70 persen; (10) Terlaksananya sinergi perencanaan dan penganggaran di wilayah Kalimantan (dengan proyek awal Provinsi Kalimantan Tengah dan Kalimantan Timur) (11) Terlaksananya koordinasi pusat dan daerah melalui peningkatan peran gubernur sebagai wakil pemerintah; (12) terlaksananya sistem monitoring dan evaluasi dana transfer secara *on-line* di wilayah Kalimantan (dengan proyek awal Provinsi Kalimantan Tengah)
8. Sasaran penanggulangan bencana adalah mengurangi indeks risiko bencana pada 18 kabupaten/kota sasaran (Kota Pontianak, Kota



Singkawang, Kota Palangka Raya, Kota Samarinda, Kota Balikpapan, Kota Tarakan, Kabupaten Bengkayang, Sambas, Sintang, Kapuas Hulu, Ketapang, Landak, Kotabaru, Barito Kuala, Tanah Laut, Kapuas, Kutai Kertanegara, Nunukan) yang memiliki indeks risiko bencana tinggi, baik yang memiliki berfungsi sebagai PKN, PKSN, PKW, KEK, Kawasan Industri maupun pusat pertumbuhan lainnya.

Sehubungan dengan sasaran tersebut, diharapkan pada akhir tahun 2019, pembangunan Wilayah Pulau Kalimantan semakin meningkat yang dicerminkan dengan makin meningkatnya kontribusi PDRB Wilayah Pulau Kalimantan terhadap PDB Nasional, yaitu dari sekitar 8,7 persen (2013) menjadi 9,6 persen (2019). Dengan demikian, kondisi tersebut diharapkan dapat meningkatkan kesejahteraan masyarakat Indonesia khususnya di Wilayah Pulau Kalimantan.

Berdasarkan penjabaran sasaran pembangunan wilayah Kalimantan di atas serta mempertimbangkan potensi dan sumber daya daerah maka target pembangunan yang merupakan prioritas nasional serta prioritas daerah terdapat tiga sasaran yang tersaji pada tabel berikut.

Tabel 4.2  
Target Kalimantan Timur dalam RPJMN Tahun 2015-2019

No	Sasaran Nasional	Tahun				
		2015	2016	2017	2018	2019
1	Pertumbuhan Ekonomi	4,5	5,6	5,6	6,4	7,0
2	Tingkat Kemiskinan	5,1	4,7	4,3	3,9	3,5
3	Tingkat Pengangguran	8,4	8,0	7,6	7,2	6,9

Sumber: RPJMN 2015-2019

Poin penting dalam target sasaran pembangunan ekonomi Provinsi Kalimantan Timur adalah target pertumbuhan ekonomi dengan migas yang mengalami perubahan dikarenakan isu strategis terkait lingkungan hidup yang





menurunkan permintaan ekspor batubara seperti dari Negara Tiongkok meskipun terjadi perluasan ekspor ke Negara India. Selain itu, menurunnya eksplorasi dan produksi sektor pertambangan dan batubara baik batubara, minyak bumi, maupun gas alam menyebabkan penurunan pertumbuhan ekonomi sektoral yang signifikan dan otomatis mempengaruhi perekonomian Provinsi Kalimantan Timur secara menyeluruh. Berikut sasaran target nasional, target Provinsi Kalimantan Timur, dan target Kabupaten Berau terkait indikator pertumbuhan ekonomi, tingkat kemiskinan dan tingkat pengangguran.

**Tabel 4.3**  
**Sasaran Target Nasional untuk Provinsi Kalimantan Timur**

No	Sasaran	Target Tahun 2019						
		Nasional			Provinsi Kalimantan Timur		Kabupaten Berau	
		RPJMN	RKP	PEMUTAHIRAN RKP	RKPD 2019	RPJMD 2019-2023	RPJMD 2016-2021	PERUBAHAN RPJMD 2016-2021
1	Pertumbuhan Ekonomi	7,0	5,2-5,6	5,3	2,5±1	3,5+1	3	3,46
2	Tingkat Kemiskinan	3,5	8,5-9,5	8,5-9,5	6,12	6,00	3,81	4,89
3	Tingkat Pengangguran	6,9	4,8-5,2	4,8-5,2	6,54	6,54	4,46	4,46

Dengan menyandingkan target RPJMN untuk regional Kalimantan pada tahun 2019 dengan target RKPD 2019 Provinsi Kalimantan Timur, target RPJMD Kalimantan Timur 2019-2023 serta target RPJMD Kabupaten Berau 2016-2021 sebelum dan setelah perubahan pada Tahun 2019 maka diharapkan dapat menjadi bahan pertimbangan dalam mengambil keputusan untuk menentukan target daerah. Mengingat bahwa capaian target nasional, provinsi, kabupaten/kota mempunyai keterkaitan yang sangat erat sehingga dapat saling mempengaruhi.

**B. Tujuan dan Sasaran RPJMD Provinsi Kalimantan Timur Tahun 2019-2023**

Pada periode 2019-2023, Provinsi Kalimantan Timur berada dalam tahapan pembangunan keempat RPJPD Provinsi Kalimantan Timur dengan penekanan pembangunan yaitu pada: “Peningkatkan kualitas sumber daya manusia, pemantapan struktur ekonomi dengan partisipasi masyarakat yang seluas-luasnya, peningkatan pelayanan dasar bagi masyarakat, peningkatan efisiensi dan efektivitas pemerintahan yang partisipatif berbasis penegakan hukum, dan bersesuaian dengan rencana tata ruang wilayah berbasis ekonomi dan ekologi”.





Penekanan tersebut mengharapakan pemerintah daerah maupun masyarakat berperan aktif dalam mengoptimalkan potensi lokal untuk mencapai kemajuan pembangunan daerah. Pada kondisi ini, pemerintah dan masyarakat merupakan satu kesatuan yang tidak terpisahkan guna mengoptimalkan potensi daerah. Dengan telah diterbitkannya Peraturan Daerah Provinsi Kalimantan Timur Nomor 2 Tahun 2019 tentang Rencana Pembangunan Jangka Menengah Daerah Provinsi Kalimantan Timur Tahun 2019-2023 maka perumusan kembali kebijakan pada Perubahan RKPD Kabupaten Berau Tahun 2019 ini harus pula menyelaraskannya dengan RPJMD Provinsi Kalimantan Timur Tahun 2019-2023.

Visi RPJMD Provinsi Kalimantan Timur Tahun 2019-2023 adalah **“Berani untuk Kalimantan Timur Berdaulat”** yang akan diwujudkan melalui 5 (lima) Misi, yaitu:

1. Berdaulat dalam pembangunan sumber daya manusia yang berakhlak mulia dan berdaya saing, terutama perempuan, pemuda dan penyandang disabilitas;
2. Berdaulat dalam pemberdayaan ekonomi wilayah dan ekonomi kerakyatan yang berkeadilan;
3. Berdaulat dalam memenuhi kebutuhan infrastruktur kewilayahan;
4. Berdaulat dalam pengelolaan sumber daya alam yang berkelanjutan; dan
5. Berdaulat dalam mewujudkan birokrasi pemerintahan yang bersih, profesional dan berorientasi pelayanan publik.

Mengacu pada visi dan misi RPJMD Provinsi Kalimantan Timur Tahun 2019-2023 maka penekanan pembangunan kemudian dituangkan dalam Tema Pembangunan Provinsi Kalimantan Timur Tahun 2019 yakni **“Memperkuat Daya Saing Investasi untuk Mempercepat Hilirisasi Industri”**.

Tema RKPD Provinsi Kalimantan Timur Tahun 2019 tersebut merupakan fokus kebijakan pembangunan yang secara spesifik dapat dijelaskan sebagai berikut :

1. Hilirisasi Industri merupakan kata kunci dalam upaya mewujudkan cita-cita transformasi struktur ekonomi Kalimantan Timur menuju kemandirian ekonomi;



- 2. Untuk mewujudkan hilirisasi industry, maka perlu didorong percepatan pengembangan dan pertumbuhan dunia usaha dan ekonomi kreatif yang berbasis sumberdaya alam yang terbaharukan; dan
- 3. Untuk mempercepat pengembangan dan pertumbuhan dunia usaha dan ekonomi kreatif, maka perlu perkuatan daya saing investasi daerah. Berdasarkan hasil evaluasi terhadap daya saing investasi Kalimantan Timur di simpulkan bahwa daya saing investasi perlu di dukung oleh faktor-faktor kunci daya saing investasi yaitu : menyediakan infrastruktur yang cukup dan berkualitas, meningkatkan pelayanan perijinan usaha melalui penyederhanaan prosedur termasuk penyederhanaan birokrasi, meningkatkan ketersediaan tenaga kerja baik dari sisi kuantitas maupun kualitas tenaga kerja serta peningkatan kepastian dan potensi produksi pertanian sebagai bahan baku industrialisasi yang berorientasi pada permintaan pasar baik pasar domestik maupun pasar global.

Perumusan tujuan dan sasaran RKPD Kalimantan Timur Tahun 2019 dilakukan dengan memedomani sasaran pembangunan pada RPJMD Kalimantan Timur 2019-2023 tahun pertama serta mempertimbangkan arahan kewilayahan RKP Tahun 2019. Tujuan dan sasaran pembangunan tahun pertama pada RPJMD Provinsi Kalimantan Timur Tahun 2019-2023 adalah sebagai berikut.

**Tabel 4.4**  
**Tujuan dan Sasaran Tahun Pertama RPJMD Provinsi Kalimantan Timur Tahun 2019-2023 dan RKPD Provinsi Kalimantan Timur Tahun 2019**

Tujuan/Sasaran		Indikator	Target RKPD 2019	Target Tahun I RPJMD 2019-2023
Tujuan 1: Mewujudkan Masyarakat yang berakarakter berakhlak mulia dan berdaya saing		Indeks Pembangunan Manusia (IPM)	75,30	75,30
1	Meningkatnya pengamalan nilai-nilai budaya dan keagamaan di Masyarakat	Indeks Demokrasi Indonesia	-	73,50
2	Meningkatnya taraf pendidikan masyarakat	Rata-rata lama sekolah (Tahun)	12	9,40
		Harapan Lama Sekolah (Tahun)	14	13,89
3	Meningkatnya kesehatan	Usia Harapan Hidup	74,02	73,72



Tujuan/Sasaran		Indikator	Target RKPD 2019	Target Tahun I RPJMD 2019-2023
	dan gizi masyarakat	(Tahun)		
<b>Tujuan 2 : Mewujudkan Kesejahteraan Masyarakat</b>		<b>Tingkat Kemiskinan (%)</b>	<b>6,00</b>	<b>6,00</b>
4	Meningkatnya partisipasi aktif perempuan dalam pembangunan	Indeks Pemberdayaan Gender (IDG) (%)	-	56,70
5	Meningkatnya kewirausahaan dan prestasi pemuda	Indeks Pembangunan Pemuda	-	56,74
6	Meningkatnya daya saing tenaga kerja	Persentase Penempatan Tenaga Kerja (%)	-	51
<b>Tujuan 3. Meningkatkan Ekonomi Kerakyatan</b>		<b>Laju Pertumbuhan Ekonomi (%)</b>	<b>2,5±1</b>	<b>3,5±1</b>
7	Meningkatnya usaha ekonomi koperasi dan UKM	Persentase Sumbangan Koperasi Terhadap PDRB (%)	-	4,40
8	Meningkatnya keberdayaan Masyarakat Perdesaan	Jumlah Desa Tertinggal dan Sangat Tertinggal (Desa)	-	503
9	Meningkatnya kontribusi sektor pariwisata terhadap ekonomi daerah	Kontribusi Sektor Pariwisata terhadap PDRB (%)	-	0,95
<b>Tujuan 4. Mewujudkan kemandirian ekonomi yang berkelanjutan</b>		<b>Laju Pertumbuhan Ekonomi non migas dan Non Batubara (%)</b>	<b>-</b>	<b>6±1</b>
10	Meningkatnya kontribusi sektor perindustrian dalam perekonomian daerah	Kontribusi lapangan usaha industri pengolahan terhadap PDRB (%)	20,30	20
11	Meningkatnya realisasi investasi	Nilai realisasi investasi (Rp Triliun)	42	31,5
12	Meningkatnya kontribusi sektor pertanian tanaman pangan dan hortikultura terhadap ekonomi daerah	Kontribusi lapangan usaha sub sektor pertanian tanaman pangan dan hortikultura terhadap PDRB (%)	-	0,53
		Rasio Pemenuhan Beras (%)	65	62,46
13	Meningkatnya kontribusi sektor peternakan terhadap ekonomi daerah	Kontribusi lapangan usaha sub sektor peternakan terhadap PDRB (%)	-	0,33
14	Meningkatnya kontribusi sektor perkebunan terhadap	Kontribusi lapangan usaha sub sektor	4,50	5,1



Tujuan/Sasaran		Indikator	Target RKPD 2019	Target Tahun I RPJMD 2019-2023
	ekonomi daerah	perkebunan terhadap PDRB (%)		
15	Meningkatnya kontribusi sektor perikanan terhadap ekonomi daerah	Kontribusi lapangan usaha sub sektor perikanan terhadap PDRB (%)	1,60	1,52
16	Meningkatnya kontribusi sektor kehutanan terhadap ekonomi daerah	Kontribusi lapangan usaha sub sektor kehutanan terhadap PDRB (%)	-	1
17	Meningkatnya pendanaan pembangunan daerah	Persentase Peningkatan Pendapatan Daerah (%)	-	3,84
<b>Tujuan 5 : Meningkatkan Pemerataan Pelayanan Infrastruktur Dasar</b>		<b>Indeks Gini</b>	<b>0,329</b>	<b>0,330</b>
18	Meningkatnya aksesibilitas wilayah	Jumlah penumpang yang terlayani (orang)	-	10.705.000
		Jumlah barang (ton)	-	334.805.000
19	Meningkatnya konektivitas antar kawasan	Jumlah kawasan strategis provinsi yang terhubung dengan kawasan sentra produksi (kawasan)	2	2
20	Meningkatnya fungsi pelayanan infrastruktur sumber daya air	Cakupan layanan air minum (%)	60	73,33
		Luas lahan pertanian yang beririgasi (Ha)	-	14.008,5
		Luas genangan banjir perkotaan (Ha)	318	664
21	Menurunnya kawasan kumuh	Luas Kawasan Kumuh (Ha)	-	620,06
22	Terpenuhinya kebutuhan energi daerah	Rasio elektrifikasi (%)	80,50	85,50
<b>Tujuan 6. Meningkatkan kualitas lingkungan hidup</b>		<b>Indeks Kualitas Lingkungan Hidup</b>	<b>84</b>	<b>75,75</b>
23	Menurunnya emisi Gas Rumah Kaca (GRK)	Persentase penurunan emisi dari BAU (%)	12,16	26,3
24	Meningkatnya Ketangguhan Menghadapi Bencana	Indeks Resiko Bencana	-	145
25	Meningkatnya kinerja penyelenggaraan penataan ruang	Skoring Penyelenggaraan Penataan Ruang (5)	74,28	66,68
<b>Tujuan 7. Mewujudkan Birokrasi Pemerintahan yang</b>		<b>Indeks Reformasi Birokrasi</b>	-	n/a



Tujuan/Sasaran		Indikator	Target RKPD 2019	Target Tahun I RPJMD 2019-2023
<b>bersih, profesional dan berorientasi pelayanan publik</b>				
26	Terwujudnya Birokrasi yang efektif dan efisien	Nilai Akuntabilitas Kinerja	-	77,50
27	Terwujudnya Birokrasi yang memiliki pelayanan publik berkualitas	Skor Kepuasan Masyarakat (SKM)	85	81
28	Terwujudnya Birokrasi yang bersih dan akuntabel	Tingkat Maturitas Sistem Pengawasan Intern Pemerintah (SPIP) Pemda	-	Level 3

Sumber: RPJMD Provinsi Kaltim 2019-2023

Lebih lanjut, arah kebijakan dan fokus pembangunan kabupaten/kota yang tertuang pada RPJMD Provinsi Kalimantan Timur Tahun 2019-2023 untuk Kabupaten Berau lima tahun ke depan adalah sebagai berikut.

**Tabel 4.5**  
**Arah Kebijakan dan Fokus Pembangunan Kabupaten/Kota**

No	Kabupaten/Kota	Arah Kebijakan	Fokus
1	Berau	Peningkatan upaya rehabilitasi lahan kritis	Rehabilitasi eks galian tambang dan kawasan lindung
		Peningkatan produktivitas budidaya perikanan	Intensifikasi dan pengamanan kawasan produktif budidaya perikanan
		Peningkatan nilai tambah dan pengembangan pasar komoditi unggulan	Peningkatan nilai tambah produk perkebunan rakyat
			Pengembangan pusat pemasaran produk pengolahan hasil pertanian pangan, perkebunan rakyat dan perikanan
		Pengembangan industri pariwisata	Peningkatan infrastruktur pelayanan ekowisata
		Peningkatan pelayanan infrastruktur di kawasan sentra produksi	Peningkatan fungsi jaringan irigasi, pengembangan listrik dan jaringan telekomunikasi, jalan produksi



No	Kabupaten/Kota	Arah Kebijakan	Fokus
		Pemberdayaan masyarakat sekitar hutan	Pengembangan usaha ekonomi produktif melalui pengembangan hasil hutan non kayu

Sumber: RPJMD Provinsi Kaltim 2019-2023

C. Tujuan dan Sasaran RPJMD Kabupaten Berau Tahun 2016-2021

RPJMD Kabupaten Berau saat ini telah memasuki tahapan ketiga RPJPD Kabupaten Berau Tahun 2006-2026. Penyusunan Perubahan RKPD Kabupaten Berau Tahun 2019 berpedoman pada visi, misi, tujuan, strategi, arah kebijakan, dan program pembangunan daerah yang telah ditetapkan dalam RPJMD Kabupaten Berau Tahun 2016-2021. Adapun visi pembangunan daerah jangka menengah Kabupaten Berau Tahun 2016-2021 adalah:

**“MEWUJUDKAN BERAU SEJAHTERA, UNGGUL, DAN BERDAYA SAING BERBASIS SUMBER DAYA MANUSIA DAN PEMANFAATAN SUMBER DAYA ALAM SECARA BERKELANJUTAN”**

Untuk mewujudkan visi pembangunan daerah dilakukan melalui serangkaian misi pembangunan daerah yang telah ditetapkan dalam RPJMD, yaitu:

1. Membangun dan meningkatkan sarana dan prasarana publik yang berkualitas, adil, berkelanjutan dan berwawasan lingkungan.
2. Meningkatkan taraf hidup masyarakat dengan memanfaatkan potensi sumber daya alam, memberdayakan usaha ekonomi kecil menengah yang berbasis kerakyatan, dan perluasan lapangan kerja termasuk pengembangan ekonomi kreatif berbasis pariwisata dan kearifan lokal.
3. Mewujudkan masyarakat yang cerdas, sehat, sejahtera, bermartabat dan berdaya saing tinggi.
4. Menciptakan tata pemerintahan yang bersih, berwibawa, transparan dan akuntabel.

Sasaran yang ingin dicapai dalam Perubahan RKPD Kabupaten Berau Tahun 2019 berpedoman pada sasaran dan tujuan RPJMD Kabupaten Berau Tahun 2016-2021.

**Tabel 4.6**  
**Misi dan Tujuan RPJMD Kabupaten Berau Tahun 2016-2021**

Misi	Tujuan
------	--------



Misi	Tujuan
<b>Misi I:</b> Membangun dan meningkatkan sarana dan prasarana publik yang berkualitas, adil, berkelanjutan dan berwawasan lingkungan	1. Menyediakan infrastruktur yang mantap dan berkualitas
	2. Mewujudkan lingkungan hidup yang layak bagi masyarakat
<b>Misi II:</b> Meningkatkan taraf hidup masyarakat dengan memanfaatkan potensi sumber daya alam, memberdayakan usaha ekonomi kecil menengah yang berbasis kerakyatan, dan perluasan lapangan kerja termasuk pengembangan ekonomi kreatif berbasis pariwisata dan kearifan lokal	3. Meningkatkan perekonomian Kabupaten Berau
	4. Meningkatkan pemerataan pendapatan masyarakat
	5. Meningkatkan konsumsi rumah tangga
<b>Misi III:</b> Mewujudkan masyarakat yang cerdas, sehat, sejahtera, bermartabat dan berdaya saing tinggi	6. Meningkatkan kualitas SDM
<b>Misi IV:</b> Menciptakan tata pemerintahan yang bersih, berwibawa, transparan dan akuntabel	7. Mewujudkan pemerintah yang bersih, transparan, profesional dan akuntabel

Sumber: RPJMD Kabupaten Berau Tahun 2016-2021

Mengingat Perubahan RKPD Kabupaten Berau Tahun 2019 merupakan perumusan kembali RKPD 2019 sekaligus merupakan penjabaran tahun ketiga dari RPJMD Kabupaten Berau Tahun 2016-2021 maka sasaran dari masing-masing tujuan RPJMD di atas menjadi rujukan penting sebagai indikasi kinerja yang harus dicapai dalam Perubahan RKPD Kabupaten Berau Tahun 2019, sebagaimana ditunjukkan pada tabel di bawah ini.

Tabel 4.7  
Target Tujuan dan Sasaran Pada Perubahan RKPD Kabupaten Berau Tahun 2019

Tujuan/Sasaran		Indikator Tujuan/Sasaran	Target Tahun 2019	
			RKPD 2019	Perubahan RKPD 2019
1	<b>Menyediakan infrastruktur yang mantap dan berkualitas</b>	<b>Persentase jalan dalam kondisi mantap (%)</b>	83,29	72,80
1	Tersedianya infrastruktur dasar yang mantap dan berkualitas (jalan,	1 Cakupan kampung yang dapat mengakses air bersih (persen)	67,67	67,67





Tujuan/Sasaran		Indikator Tujuan/Sasaran	Target Tahun 2019	
			RKPD 2019	Perubahan RKPD 2019
	jembatan dan irigasi kampung yang dilalui kendaraan)	2 Persentase kampung yang dilalui oleh kendaraan	75,00	75,00
		3 Persentase desa yang terhubung dengan moda transportasi	-	98
		4 Persentase jaringan irigasi dalam kondisi baik dan berfungsi	-	77,85
	Meningkatnya konektivitas antarwilayah (listrik, komunikasi, dan moda transportasi)	5 Kampung yang teraliri listrik (persen)	83,61	83,61
		6 Persentase kampung yang sudah terkoneksi jaringan internet	79,50	70
2	<b>Mewujudkan Lingkungan Hidup yang layak bagi masyarakat</b>	<b>Indeks Kualitas Lingkungan Hidup Daerah</b>	-	<b>79,50</b>
	3 Terjaganya kualitas air sungai	7 Indeks Pencemaran/IP<5	<5	<5
	4 Terjaganya Kualitas Udara	8 Indeks Standar Pencemaran Udara (ISPU<100)	<100	<100
	5 Menurunnya Tingkat Emisi GRK	9 Jumlah emisi yang diturunkan dari tingkat BAU (ton CO2 eq)	421000	421000
	6 Meningkatkan kualitas lingkungan perumahan	10 Persentase Kawasan Kumuh (%)	50	50
	7 Meningkatkan kepatuhan terhadap tata ruang	11 Persentase pemanfaatan ruang sesuai peruntukannya berdasarkan perencanaan tata ruang	-	20
3	<b>Meningkatkan Perekonomian Kabupaten Berau</b>	<b>Laju Pertumbuhan Ekonomi</b>	-	<b>3,46</b>
	8 Meningkatkan pertumbuhan sektor pertanian	12 PDRB sektor pertanian (persen)	6,49	6,49
	9 Meningkatkan daya	13 PDRB sektor	673.895,00	673.895,00



Tujuan/Sasaran		Indikator Tujuan/Sasaran	Target Tahun 2019	
			RKPD 2019	Perubahan RKPD 2019
	saing pariwisata	Pariwisata	jt rupiah	jt rupiah
10	Meningkatnya nilai investasi daerah	14 Nilai investasi PMA dan PMDN	8.475,2 (MilyarRp)	8.475,2 (MilyarRp)
4	<b>Meningkatkan pemerataan Pendapatan masyarakat</b>	<b>Indeks Gini</b>	-	<b>0,29</b>
11	Meningkatnya sektor Koperasi, UMKM, perindustrian dan perdagangan	15 Kontribusi sektor perdagangan dan jasa terhadap PDRB	5,55	5,55
		16 Kontribusi sektor industri terhadap PDRB	5,16	5,16
5	<b>Meningkatkan konsumsi rumah tangga</b>	<b>Jumlah Pengeluaran Per Kapita</b>	-	12.175,19
12	Menurunnya tingkat kemiskinan	17 Angka Kemiskinan (persen)	3,81	4,89
13	Menurunnya tingkat pengangguran	18 Tingkat partisipasi angkatan kerja	68,69	68,69
14	Meningkatnya kemandirian masyarakat desa	19 Indeks Desa Membangun	18	18
6	<b>Meningkatkan kualitas SDM</b>	<b>IPM</b>	-	<b>74,34</b>
15	Meningkatnya aksesibilitas dan kualitas pendidikan	20 Angka Harapan lama sekolah	14,27	13,38
		21 Rata-rata lama sekolah (tahun)	8,85	8,99
16	Meningkatnya derajat kesehatan masyarakat	22 Angka harapan hidup (tahun)	71,94	71,94
17	Meningkatnya ketahanan pangan	23 Jumlah cadangan Pangan Pemerintah (ton)	20	20
7	<b>Mewujudkan pemerintah yang bersih, transparan, profesional dan akuntabel</b>	<b>Nilai Indeks Reformasi Birokrasi (RB)</b>	-	65
18	Meningkatnya kualitas penerapan reformasi birokrasi di Kabupaten Berau	24 Kategori Reformasi Birokrasi	B	B
19	Meningkatnya kualitas akuntabilitas kinerja pemerintah	25 Nilai SAKIP Kabupaten Berau	BB	BB
		26 Opini BPK	WTP	WTP



*Sumber: RPJMD Kabupaten Berau Tahun 2016-2021 (diolah)*

### D. Pokok-Pokok Pikiran DPRD

Pokok-pokok Pikiran DPRD merupakan dokumen penting dan strategis sebagai salah satu bentuk usulan keterwakilan masyarakat melalui DPRD Kabupaten Berau, yang terangkum ke dalam seluruh urusan kewenangan pemerintah di tingkat kabupaten. Dokumen Pokok-Pokok Pikiran DPRD selanjutnya digunakan sebagai salah satu bahan penyusunan dokumen RKPD. Pokok-pokok Pikiran DPRD Kabupaten Berau Tahun Anggaran 2019, cakupannya meliputi seluruh urusan kewenangan pemerintah Kabupaten Berau, merupakan kompilasi dari: Hasil pelaksanaan reses DPRD, hasil aspirasi masyarakat berdasarkan audiensi, hasil aspirasi berdasarkan demonstrasi komponen masyarakat, hasil-hasil studi banding DPRD dan masukan kelompok pakar/tim ahli. Hasil Pokok Pokok Pikiran DPRD Kabupaten Berau Tahun 2019, selanjutnya digunakan untuk memberikan bahan, arahan sekaligus masukan kepada Pemerintah Kabupaten Berau, dalam menyusun dokumen RKPD Tahun 2019. Secara umum pokok-pokok pikiran DPRD Kabupaten Berau dalam Musrenbang RKPD Tahun anggaran 2019 adalah sebagai berikut:

1. Pemerataan pembangunan infrastruktur pembangunan daerah agar disemua kecamatan dan kampung dialokasikan kegiatan pembangunan sesuai P1 dan P2 secara merata. Jangan sampai ada kampung atau kecamatan yang tidak kebagian sama sekali program pembangunan.
2. Melanjutkan dan menuntaskan rencana pembangunan yang belum selesai pada tahun-tahun sebelumnya agar tetap menjadi prioritas dalam RKPD tahun 2019 sekaligus mengakomodir aspirasi dalam Musrenbang kecamatan seperti infrastruktur dasar antara lain:
  - a. Melengkapi sarpas pendidikan dan kesehatan

Sekolah-sekolah yang belum selesai agar dituntaskan, kualitas tenaga pendidik agar ditingkatkan

Puskesmas yang tidak layak (Gunta, Kampung Bugis, Tanjung Redeb, puskesmas Tumbit Dayak) agar diperhatikan juga fasilitas penunjangnya dan paramedic. Karena sesungguhnya puskesmas sebagai garda depan mengurangi menumpuknya jumlah pasien di RSUD Abdul Rivai. Jika pelayanan puskesmas baik maka tidak selalu dirujuk di RSUD.



- b. Peningkatan jalan poros kampung dan pembangunan jembatan yang menjadi akses utama kampung.
  - c. Penerangan listrik dan lampu jalan untuk kecamatan atau kampung yang belum terlayani.
  - d. Ketersediaan air bersih kecamatan, kelurahan atau kampung yang belum terlayani.
  - e. Rumah layak huni, juga mengupayakan peningkatan jalan yang bukan kewenangan kabupaten. Misal: jalan poros sambaliung-Talisayan, jalan HR Ayoeb untuk diperjuangkan dengan serius ke Provinsi dan Pusat.
  - f. Di jaman digital ini penambahan jaringan telekomunikasi sebagai akses informasi secara cepat di kampung sangat dibutuhkan.
  - g. Pembukaan jalan usaha tani untuk membantu mengangkut hasil produksi petani, irigasi lahan pertanian dan infrastruktur bidang perikanan.
  - h. Drainase dan penanganan serta penanggulangan banjir yang mesti ditangani secara serius dan pembangunan pelabuhan laut.
3. Pekerjaan yang sudah disepakati bersama MYC juga mesti dituntaskan tahun 2019 agar manfaatnya bias dirasakan oleh masyarakat.
4. Pembangunan di bidang kepariwisataan perlu semakin digalakan juga akses menuju wisata harus diperbaiki, sarana dan prasarana juga dilengkapi karena pariwisata sebagai unggulan penggerak perekonomian di Kabupaten Berau sekaligus sebagai antisipasi menurunnya usaha-usaha dibidang sumber daya alam akibat resesi ekonomi yang menyebabkan kemampuan fiskal semakin menurun, untuk lebih menarik wisatawan maka perlu peningkatan SDM para pelaku wisata serta mengedepankan sapta pesona.
5. Menyelesaikan tapal batas harus segera dituntaskan.
6. Pembangunan bidang kesejahteraan rakyat utamanya dalam upaya peningkatan kualitas pendidikan dan kesehatan, kompetensi dan kesejahteraan guru, dan tenaga kesehatan, pelayanan Jamkesda, kompetensi tenaga kerja serta perluasan kesempatan kerja dan usaha agar dapat menjadi perhatian.
7. Pembangunan bidang sumber daya alam dan kelestarian lingkungan utamanya dalam meningkatkan upaya control terhadap usaha pertambangan dan perkebunan yang berpotensi mengakibatkan kerusakan ekologis. Juga upaya menjaga kelestarian biota laut agar berkelanjutan untuk menunjang perekonomian masyarakat serta menjadi aset penunjang kepariwisataan.



8. Penguatan reformasi birokrasi, peningkatan kualitas pelayanan public, peningkatan kerja ASN, koordinasi antar SKPD dan pengelolaan keuangan daerah agar dioptimalkan guna meningkatkan daya saing daerah sesuai pencapaian target dan indicator makro pembangunan seperti Indeks Pembangunan Manusia dan indikator lainnya sehingga memiliki daya saing dan setara dengan daerah maju lainnya.
9. Untuk meningkatkan iklim investasi di Kabupaten Berau, agar pemerintah mempermudah segala perijinan dan rekomendasi.
10. Dengan ADK, aparat kampung dan masyarakat juga mesti berinovasi dengan membuat Bumdes yang sudah diatur dalam Perbup dengan program *One Village One Product* (OVOP).
11. Pembangunan TPA di tiap kecamatan dan dipastikan bahwa program sanitary landfill yang ada di TPA Bujangga benar berfungsi sehingga tidak menimbulkan bau ditengah pemukiman masyarakat.
12. Agar APBD penuh berkah, maka perlu peningkatan bantuan hibah untuk rehab rumah-rumah ibadah, juga surau-surau disekolah yang menerapkan full day school banyak yang mengeluhkan keterbatasan mushalanya mengingat di ajam ishoma yang sangat padat.
13. Agar memperhatikan dan mengakomodir hasil reses dan aspirasi yang masuk melalui anggota dewan dalam RAPBD 2019 yang akan datang

#### **4.2 Prioritas Pembangunan Kabupaten Berau Tahun 2019**

Prioritas pembangunan daerah merupakan penjabaran dari proses tahapan ketiga RPJMD Kabupaten Berau Tahun 2016-2021. Prioritas tersebut sekaligus merupakan jawaban atas isu-isu strategis dan permasalahan yang berkembang saat ini. Pertimbangan terhadap penentuan prioritas pembangunan daerah tahun 2019 berpedoman pada RPJMD Kabupaten Berau Tahun 2016-2021, hasil evaluasi pelaksanaan RKPD tahun lalu, hasil evaluasi pelaksanaan triwulan I dan II RKPD 2019, capaian kinerja yang direncanakan dalam RPJMD, identifikasi isu strategis dan masalah krusial, serta rancangan kerangka ekonomi daerah dan kerangka pendanaan. Selain itu, perumusan prioritas pembangunan daerah Kabupaten Berau tahun 2019 juga mengarusutamakan isu-isu pembangunan berkelanjutan yang ditekankan pada aspek lingkungan yaitu membangun landasan yang lebih kuat untuk pertumbuhan ekonomi yang berkelanjutan. Hal ini mengingat



pembangunan daerah tidak lagi dapat didasarkan pada pembangunan ekonomi semata, tetapi harus didasarkan pada pembangunan yang berkelanjutan dengan memenuhi kriteria ekonomis, bermanfaat secara sosial, didukung oleh kelembagaan yang memadai, dan menjaga kelestarian lingkungan hidup.

Pemahaman bahwa perencanaan pembangunan daerah harus harmonis, sinergis, dan selaras dengan perencanaan di atasnya maka dalam perumusan prioritas pada Perubahan RKPD Kabupaten Berau Tahun 2019 ini, Pemerintah Daerah Kabupaten Berau perlu mencermati prioritas pembangunan nasional dalam RKP Tahun 2019 beserta pemutahirannya dan prioritas pembangunan Provinsi Kalimantan Timur sebagaimana tertuang dalam RKPD Provinsi Kalimantan Timur Tahun 2019. Hal ini penting agar pembangunan di Kabupaten Berau mampu mendukung penyelenggaraan pembangunan provinsi dan nasional.

#### **A. Prioritas Nasional Tahun 2019**

Tema/fokus pembangunan Nasional pada tahun 2019 “Pemerataan Pembangunan Untuk Pertumbuhan Berkualitas”, ditetapkan dalam rangka mendukung arah kebijakan pembangunan nasional tahun 2019, yang kemudian dituangkan ke dalam 5 (lima) Prioritas Nasional (PN) yang diharapkan dapat mendorong percepatan integrasi pembangunan pusat-daerah. 5 (lima) Prioritas Nasional (PN) tersebut meliputi:

- (1) Pembangunan Manusia melalui Pengurangan Kemiskinan dan Peningkatan Pelayanan Dasar;
- (2) Pengurangan Kesenjangan Antarwilayah melalui Penguatan Konektivitas dan Kemaritiman;
- (3) Peningkatan Nilai Tambah Ekonomi dan Penciptaan Lapangan Kerja melalui Pertanian, Industri, Pariwisata, dan Jasa Produktif Lainnya;
- (4) Pemantapan Ketahanan Energi, Pangan, dan Sumber Daya Air; serta
- (5) Stabilitas Keamanan Nasional dan Kesuksesan Pemilu.

**Gambar 4.4**  
**Prioritas Nasional Pada RKP 2019**



Sumber: RKP 2019

Selanjutnya 5 (lima) prioritas nasional (PN) di atas dijabarkan ke dalam Program Prioritas (PP) yang kemudian dijabarkan lebih lanjut kedalam Kegiatan Prioritas (KP) sebagaimana berikut.

1. **Prioritas Nasional 1: Pembangunan Manusia Melalui Pengurangan Kemiskinan dan Peningkatan Pelayanan Dasar**, diwujudkan melalui PP dan KP sebagai berikut:
  - a. **PP Percepatan pengurangan kemiskinan**, diwujudkan melalui 5 (lima) KP, yaitu: (1) Penguatan Pelaksanaan Bantuan Sosial Tepat Sasaran; (2) Penguatan Sistem Jaminan Sosial; (3) Pengembangan Kemitraan Petani, Nelayan, dan Usaha Mikro, Kecil, dan Menengah (UMKM); (4) Pelaksanaan Reforma Agraria; dan (5) Pengelolaan Sumber Daya Alam (SDA) melalui Perhutanan Sosial.
  - b. **PP Peningkatan Pelayanan Kesehatan dan Gizi Masyarakat**, dilakukan melalui 5 (lima) KP, yaitu: (1) Peningkatan Kesehatan Ibu, Anak, Keluarga Berencana dan Kesehatan Reproduksi; (2) Percepatan Penurunan *Stunting*; (3) Penguatan Gerakan Masyarakat Hidup Sehat dan Pengendalian Penyakit; (4) Peningkatan Akses dan Mutu Pelayanan Kesehatan; dan (5) Peningkatan Efektivitas Pengawasan Obat dan Makanan.
  - c. **PP Pemerataan Layanan Pendidikan Yang Bermutu**, dilakukan melalui 5 (lima) KP, yaitu: (1) Penyediaan Pendidik yang Berkualitas dan Merata; (2) Penyediaan Afirmasi Pendidikan; (3) Penguatan Kelembagaan Satuan Pendidikan; (4) Peningkatan Kualitas Pembelajaran





dan Akademik, dan (5) Penguatan Literasi untuk Kesejahteraan.

- d. **PP Peningkatan Akses Masyarakat terhadap Perumahan dan Permukiman Layak**, dilakukan melalui 3 (tiga) Kegiatan Prioritas, yaitu: (1) Penyediaan Akses Hunian Layak dan Terjangkau; (2) Penyediaan Akses Air Minum dan Sanitasi Layak; dan (3) Peningkatan Kualitas Lingkungan di Permukiman.
- e. **PP Percepatan Peningkatan Tata Kelola Layanan Dasar**, dilakukan melalui 3 (tiga) KP, yaitu: (1) Penguatan Layanan dan Rujukan Terpadu; (2) Penguatan Integrasi Sistem Administrasi Kependudukan dan Pencatatan Sipil; dan (3) Percepatan Pencapaian SPM di Daerah.

**2. Prioritas Nasional 2: Pengurangan Kesenjangan Antarwilayah Melalui Penguatan Konektivitas dan Kemaritiman**, dijabarkan dalam PP dan KP sebagai berikut:

- a. **PP Peningkatan Konektivitas dan TIK**, dilakukan melalui 5 (lima) KP, yaitu: (1) Pengembangan Pelabuhan dan Angkutan Tol Laut; (2) Pembangunan dan Pengembangan Transportasi Multimoda dan Perkotaan; (3) Pembangunan dan Pengembangan Bandara pada Jalur Utama Transportasi; (4) Peningkatan dan Penyediaan Fasilitas Keselamatan Transportasi; dan (5) Penyediaan dan Pengembangan Infrastruktur TIK.
- b. **PP Percepatan Pembangunan Papua dan Papua Barat** dijabarkan dalam 5 (lima) KP yaitu: (1) Peningkatan Akses dan Kualitas Pelayanan Kesehatan; (2) Peningkatan Akses dan Kualitas Pelayanan Pendidikan Kontekstual Papua; (3) Pengembangan Komoditas Unggulan dan Pariwisata Hulu Hilir; (4) Peningkatan Infrastruktur Dasar, TIK dan Konektivitas Antarprovinsi, Kabupaten/Kota, Distrik dan Kampung; serta (5) Peningkatan Tata Kelola dan Kelembagaan.
- c. **PP Percepatan Pembangunan Daerah Tertinggal dan Desa** dilakukan melalui 3 (tiga) KP, yaitu: (1) Pembangunan Daerah Tertinggal dan Perbatasan; (2) Kawasan Perdesaan dan Transmigrasi; dan (3) Percepatan Pembangunan Desa
- d. **PP Penanggulangan Bencana** dilakukan melalui 4 (empat) KP, yaitu: (1) Penguatan Kapasitas Penanggulangan Bencana; (2) Peningkatan Sarana dan Prasarana Kebencanaan; (3) Penanganan Darurat dan Pemulihan Pascabencana; dan (4) Penguatan Manajemen Kebencanaan.



- e. Program Prioritas Peningkatan Sistem Logistik dilakukan melalui 3 (tiga) KP, yaitu: (1) Pengembangan Sistem Logistik dan Jaringan Pasar Komoditas Pertanian dan Perikanan; (2) Penguatan Industri Pendukung Sistem Logistik; dan (3) Penyediaan Infrastruktur Energi, Sarana Angkut dan Transportasi Mendukung Sistem Logistik.
- 3. **Prioritas Nasional 3: Peningkatan Nilai Tambah Ekonomi dan Penciptaan Lapangan Kerja melalui Pertanian, Industri, Pariwisata, dan Jasa Produktif Lainnya**, dijabarkan dalam PP dan KP sebagai berikut:
  - a. **PP Peningkatan Ekspor dan Nilai Tambah Produk Pertanian** dilakukan melalui 5 (lima) KP yaitu: (1) Peningkatan Hasil Pertanian, Perikanan dan Kehutanan; (2) Pengembangan Industri Pengolahan Hasil Pertanian, Perikanan, dan Kehutanan; (3) Peningkatan Mutu, Sertifikasi, dan Standardisasi Hasil Pertanian, Perikanan, dan Kehutanan; (4) Penguatan Kelembagaan dan Usaha Pertanian, Perikanan, dan Kehutanan; serta (5) Peningkatan Sarana dan Prasarana Pendukung Nilai Tambah Pertanian, Perikanan, dan Kehutanan.
  - b. **PP Percepatan Peningkatan Ekspor dan Nilai Tambah Industri Pengolahan** dilaksanakan melalui 4 (empat) KP, yaitu: (1) Perbaikan Iklim Usaha dan Peningkatan Investasi; (2) Pengembangan dan Peningkatan Investasi Industri Hulu Nonagro dan Pendukung; (3) Peningkatan Daya Saing Industri Andalan Nonpangan; dan (4) Pengembangan 7 KI dan 6 KEK Industri/Logistik.
  - c. **PP Peningkatan Nilai Tambah Pariwisata dan Jasa Produktif Lainnya** dilaksanakan melalui 5 (lima) KP, yaitu: (1) Percepatan Pengembangan 10 Destinasi Pariwisata Prioritas termasuk 4 KEK Pariwisata dan Penguatan Pemasaran Pariwisata Prioritas; (2) Penguatan Struktur Ekonomi Kreatif; (3) Peningkatan Perdagangan Dalam dan Luar Negeri; dan (4) Perluasan Akses Keuangan/Pembiayaan.
  - d. **PP Percepatan Peningkatan Keahlian Tenaga Kerja** dilaksanakan melalui 4 (empat) KP, yaitu: (1) Peningkatan Kerja Sama dengan Dunia Usaha; (2) Penguatan Penyelenggaraan Pendidikan dan Pelatihan Vokasi; (3) Pemantapan Sistem Sertifikasi Kompetensi; dan (4) Peningkatan Keterampilan Wirausaha.
  - e. **PP Pengembangan IPTEK dan Inovasi untuk Meningkatkan Produktivitas** dilakukan melalui 4 (empat) KP, yaitu: (1) Penelitian dan



Pengembangan Bidang Keilmuan Strategis Penunjang Produktivitas; (2) Pengembangan dan Pemanfaatan Teknologi Pengungkit Produktivitas; (3) Penyiapan SDM IPTEK (Peneliti dan Perekrayan); dan (4) Penguatan Inovasi dan Penguasaan Teknologi *Frontier*.

**4. Prioritas Nasional 4: Pemantapan Ketahanan Energi, Pangan, dan Sumber Daya Air**, dijabarkan dalam PP dan KP sebagai berikut:

- a. **PP Peningkatan Produksi dan Pemenuhan Kebutuhan Energi** dilaksanakan melalui 5 (lima) KP, yaitu: (1) Peningkatan Produksi dan Cadangan Minyak, Gas Bumi, dan Energi Lainnya; (2) Pembangunan Pembangkit, Transmisi, dan Distribusi Tenaga Listrik; (3) Pengembangan Energi Baru dan Terbarukan (EBT); (4) Peningkatan Pemanfaatan Batubara dan Gas Bumi Dalam Negeri; serta (5) Peningkatan Efisiensi Energi.
- b. **PP Peningkatan Produksi, Akses, dan Kualitas Konsumsi Pangan** dilaksanakan melalui lima KP, yaitu: (1) Peningkatan Penyediaan Pangan Hasil Pertanian dan Perikanan; (2) Peningkatan Kualitas Konsumsi Pangan; (3) Penguatan Cadangan dan Stabilisasi Harga Pangan; (4) Penguatan Kelembagaan serta Layanan Pertanian dan Perikanan; dan (5) Penyediaan Sarana Prasarana Pertanian dan Perikanan.
- c. **PP Peningkatan Kuantitas, Kualitas, dan Aksesibilitas Sumber Daya Air** maka terdapat 4 (empat) KP, yaitu: (1) Pemeliharaan dan pemulihan Sumber Air dan Ekosistem, (2) Pemenuhan Kebutuhan air untuk sosial dan ekonomi produktif, (3) Ketangguhan masyarakat dalam mengurangi daya rusak air, serta (4) Peningkatan Regulasi dan Kelembagaan Pengelolaan Sumber Daya Air.
- d. **PP Peningkatan Daya Dukung Sumber Daya Alam dan Daya Tampung Lingkungan** diperlukan untuk mendukung Pemantapan Ketahanan Energi, Pangan dan Sumber Daya Air. Program Prioritas ini dilakukan melalui 4 (empat) KP, yaitu: (1) Pencegahan Kerusakan Sumber Daya Alam dan Lingkungan Hidup; (2) Penanggulangan Kerusakan Lingkungan Hidup; (3) Rehabilitasi dan Pemulihan Kerusakan SDA dan LH; dan (4) Penguatan Kelembagaan, Regulasi, dan Penegakan Hukum Bidang SDA dan Lingkungan Hidup.

**5. Prioritas Nasional 5: Stabilitas Keamanan Nasional dan Kesuksesan Pemilu**, dijabarkan dalam PP dan KP sebagai berikut:



- a. **PP Kamtibmas dan Keamanan Siber** diwujudkan melalui 5 (lima) KP, yaitu: (1) Penciptaan Kondisi Aman yang Cepat dan Tanggap; (2) Penanganan Konflik Sosial; (3) Penanganan Penyalahgunaan Narkoba; (4) Penguatan Kelembagaan Siber dan Pengamanan Ruang Siber; dan (5) Penanggulangan Terorisme dan Radikalisme.
- b. **PP Kesuksesan Pemilu** diwujudkan melalui 4 (empat) KP, yaitu: (1) Penguatan Lembaga Demokrasi; (2) Peningkatan Hak-hak Politik dan Kebebasan Sipil; (3) Pengamanan Pemilu; dan (4) Netralitas Birokrasi dalam Pemilu 2019.
- c. **PP Pertahanan Wilayah Nasional** diwujudkan melalui 3 (tiga) KP, yaitu: (1) Pengamanan Wilayah Laut dan Sumber Daya Kelautan; (2) Pengamanan Kawasan Perbatasan dan Kedaulatan Negara; dan (3) Penguatan Pertahanan Berdaya Gantar Tinggi.
- d. **PP Kepastian Hukum dan Reformasi Birokrasi** diwujudkan melalui 4 (empat) KP, yaitu: (1) Penegakan Hukum; (2) Pencegahan dan Pemberantasan Korupsi; (3) Pelaksanaan e-Government yang Terintegrasi; dan (4) Manajemen Talenta Indonesia.
- e. **PP Efektivitas Diplomasi** diwujudkan melalui 4 (empat) KP, yaitu: (1) Peningkatan Kualitas Perlindungan dan Pelayanan WNI di Luar Negeri; (2) Penguatan Diplomasi Maritim, Politik, dan Keamanan; (3) Penguatan Diplomasi Ekonomi dan Kerja Sama Pembangunan Internasional; dan (4) Peningkatan Peran Indonesia di Asia Pasifik dan Afrika.

#### **B. Prioritas Pembangunan Provinsi Kalimantan Tahun 2019**

Dengan telah ditetapkan RPJMD Provinsi Kalimantan Timur Tahun 2019-2023 melalui Peraturan Daerah Provinsi Kalimantan Timur Nomor 2 Tahun 2019 tentang Rencana Pembangunan Jangka Menengah Daerah Provinsi Kalimantan Timur Tahun 2019-2023 semakin mempertajam perumusan sasaran dan prioritas pembangunan daerah Kabupaten Berau sebagaimana tertuang dalam dokumen Perubahan RKPD Kabupaten Berau Tahun 2019 ini. Sesuai dengan arah kebijakan tahunan rencana kerja pemerintah daerah dalam RPJMD Provinsi Kalimantan Timur Tahun 2019-2023 maka ditetapkan Tema RKPD Provinsi Kalimantan Timur Tahun 2019 yakni “Memperkuat Daya Saing Investasi untuk Mempercepat Hilirisasi Industri”. Adapun prioritas pembangunan dalam RPJMD Provinsi Kalimantan Timur Tahun 2019-2023, meliputi:



1. Peningkatan daya saing sumber daya manusia dan tenaga kerja;
2. Peningkatan nilai tambah dan daya saing produk komoditi unggulan daerah;
3. Optimalisasi sumber-sumber pendapatan daerah, penataan perizinan dan pengendalian investasi;
4. Penguatan konektivitas dan pemerataan pelayanan infrastruktur dasar;
5. Peningkatan kualitas pengelolaan lingkungan hidup dan penataan ruang;
6. Peningkatan kinerja tata kelola pemerintahan daerah dan kualitas pelayanan publik.

Sesuai dengan Tema RKPD 2019 “Memperkuat Daya Saing Investasi untuk Mempercepat Hilirisasi Industri”, maka kata kunci pada tema tersebut adalah Daya Saing Investasi. Dengan memahami permasalahan pada daya saing investasi di Kalimantan Timur maka Prioritas Pembangunan RKPD Provinsi Kalimantan Timur Tahun 2019 sebagaimana tertuang dalam dokumen RKPD Provinsi Kalimantan Timur Tahun 2019 adalah:

1. Penguatan Pendidikan Vokasi dan Keterampilan Tenaga Kerja Sesuai Kebutuhan;
2. Peningkatan Kemudahan Berusaha dan Pengembangan Ekonomi Kerakyatan;
3. Peningkatan Produksi Pertanian dan Perikanan Berkelanjutan;
4. Pembangunan Infrastruktur dan Konektivitas Sentra Produksi, Kawasan Industri dan *Outlet*;
5. Peningkatan Kompetensi Sumberdaya Aparatur dan Kualitas Pelayanan Publik.

#### **C. Prioritas Pembangunan Kabupaten Berau Tahun 2019**

Pemerintah Kabupaten Berau telah menyusun berbagai skala prioritas dan sasaran dalam melaksanakan setiap tahapan pembangunan daerah Kabupaten Berau dalam dokumen RPJMD Tahun 2016-2021. Prioritas dan sasaran dirumuskan sesuai dengan visi dan misi RPJMD dengan memerhatikan kebijakan pemerintah provinsi Kalimantan Timur dan nasional. Keselarasan antara kebijakan Kabupaten Berau dengan Provinsi Kalimantan Timur dan Nasional dirumuskan dalam rangka mewujudkan visi RPJMD yaitu **MEWUJUDKAN BERAU SEJAHTERA, UNGGUL, DAN BERDAYA SAING BERBASIS SUMBER DAYA MANUSIA DAN PEMANFAATAN SUMBER DAYA ALAM SECARA BERKELANJUTAN.**



Mencermati prioritas pembangunan nasional dalam RKP Tahun 2019 beserta pemutahirannya dan prioritas pembangunan Provinsi Kalimantan Timur pada RKPD 2019 dan RPJMD Provinsi Kalimantan Timur Tahun 2019-2023 di atas serta melihat rumusan fokus/tema pembangunan tahunan Kabupaten Berau pada RPJMD Kabupaten Berau Tahun 2016-2021 sebagaimana tampak pada gambar di bawah ini maka dalam rangka melaksanakan perencanaan pembangunan jangka menengah Kabupaten Berau di setiap tahunnya harus pula dirumuskan prioritas pembangunan Kabupaten Berau untuk tahun 2019.

Gambar 4.5  
Fokus/Tema Pembangunan Kabupaten Berau Tahun 2016-2021



Sumber: RPJMD Kabupaten Berau Tahun 2016-2021

Sesuai tema/fokus pembangunan daerah Kabupaten Berau tahun 2019 yakni **“Peningkatan Aksesibilitas Infrastruktur Dasar dan Ekonomi Secara Merata”**. dan dengan memerhatikan kerangka ekonomi makro sebagai gambaran perekonomian daerah pada tahun 2019 maka implementasi prioritas pembangunan diarahkan untuk dapat mewujudkan peningkatan pembangunan infrastruktur dasar sebagai pendukung dalam segala aktivitas, khususnya untuk mendukung pergerakan perekonomian secara merata hingga ke pesolok Berau.

Perumusan prioritas pembangunan Kabupaten Berau pada Perubahan RKPD Tahun 2019 dengan mengacu pada prioritas pembangunan tahun 2019 dalam RPJMD Kabupaten Berau Tahun 2016-2021 dirumuskan dari yang awalnya 11 (sebelas) prioritas sebagaimana tertuang pada RKPD 2019 menjadi 14 (empat belas) sebagaimana terlihat pada tabel berikut.



**Tabel 4.8**  
**Prioritas Pembangunan Kabupaten Berau Tahun 2019**

Prioritas pada RKPD 2019	Prioritas pada Perubahan RKPD 2019
1. Pemerataan pembangunan infrastruktur dasar	1. Pemerataan Pembangunan Infrastruktur Dasar.
2. Peningkatan dan Pengendalian pencemaran lingkungan	2. Peningkatan dan Pemeliharaan Kualitas Lingkungan Hidup.
3. Pengembangan agribisnis	3. Pengembangan Agribisnis.
4. Peningkatan daya saing dan diversifikasi produk wisata	4. Peningkatan Daya Saing dan Diversifikasi Produk Wisata.
5. Peningkatan investasi pembangunan jangka panjang	5. Peningkatan Investasi Pembangunan Jangka Panjang.
6. Pemberdayaan ekonomi masyarakat	6. Pemberdayaan Ekonomi Masyarakat.
7. Peningkatan dan integrasi implementasi SIGAP di kampung	7. Optimalisasi Pemberdayaan Masyarakat Miskin.
8. Penataan dan peningkatan kualitas pelayanan pendidikan	8. Peningkatan Kualitas Pengelolaan Sumber Daya Alam dan Masyarakat Desa/Kampung Secara Lestari.
9. Penataan dan peningkatan kualitas pelayanan kesehatan	9. Penataan dan Peningkatan Kualitas Pelayanan Pendidikan.
10. Pengembangan kebijakan dan sistem pengawasan berbasis risiko	10. Penataan dan Peningkatan Kualitas Pelayanan Kesehatan.
11. Reformasi Birokrasi dan Tata Kelola Pemerintahan	11. Peningkatan Penganekaragaman Pangan.
	12. Reformasi Birokrasi dan Tata Kelola Pemerintahan.
	13. Pengembangan Kebijakan dan Sistem Pengawasan Berbasis Risiko.
	14. Peningkatan Kualitas dan Manajemen Pelayanan Publik.

Perumusan prioritas pembangunan Kabupaten Berau tahun 2019 di atas mengacu pada sasaran, strategi dan arah kebijakan pembangunan jangka menengah tahun ketiga (2019) dalam RPJMD Kabupaten Berau Tahun 2016-2021 sebagaimana terlihat pada tabel berikut.





**Tabel 4.9**  
**Keterkaitan Prioritas Pembangunan dan Arah kebijakan Pembangunan**  
**Kabupaten Berau Tahun 2019**

RKPD Kabupaten Berau Tahun 2019			Perubahan RKPD Kabupaten Berau Tahun 2019		
Sasaran	Prioritas Pembangunan		Sasaran	Prioritas Pembangunan	
	Strategi	Arah Kebijakan		Strategi	Arah Kebijakan
Tersedianya infrastruktur dasar yang mantap dan berkualitas	Prioritas 1: Pemerataan pembangunan infrastruktur dasar	Pengembangan dan pembangunan teknologi tepat guna untuk pengolahan air bersih yang layak minum	Tersedianya infrastruktur dasar yang mantap dan berkualitas	Prioritas 1: Pemerataan pembangunan infrastruktur dasar	Mengembangkan Infrastruktur Dalam Rangka Peningkatan Kualitas Pelayanan Publik
		Pemenuhan listrik utilitas perkotaan dan kampung			Penuntasan Listrik Perkotaan dan Pedesaan Sesuai Permintaan Kebutuhan Tenaga Listrik
		Penyediaan perumahan layak huni			Peningkatan Drainase Perkotaan dan Infrastruktur Jalan yang Menghubungkan Lokasi-lokasi Ekonomi (Pertanian dan Pariwisata)
		Peningkatan infrastruktur jalan kampung dan kecamatan yang menghubungkan lokasi-lokasi ekonomi (pertanian dan pariwisata)	Meningkatnya konektivitas antarwilayah (listrik, komunikasi, dan moda transportasi)		Perpanjangan Bandara Udara Maratua serta Peningkatan Kualitas Sarana dan Prasarana Publik
		Perluasan jaringan komunikasi publik melalui akses internet di tingkat desa			Perluasan Jaringan Komunikasi Publik dan Pengembangan <i>Smart City</i>
	Terjaganya kualitas	Prioritas 2:	Pengendalian pencemaran		Terjaganya kualitas air



## Perubahan Atas RKPD Kabupaten Berau Tahun 2019

RKPD Kabupaten Berau Tahun 2019			Perubahan RKPD Kabupaten Berau Tahun 2019			
Sasaran	Prioritas Pembangunan		Sasaran	Prioritas Pembangunan		
	Strategi	Arah Kebijakan		Strategi	Arah Kebijakan	
air sungai	Peningkatan dan Pengendalian pencemaran lingkungan	air	sungai	Peningkatan dan pemeliharaan kualitas lingkungan hidup	Kawasan Kumuh dan Penuntasan Penataan TPA	
Terjaganya Kualitas Udara		Konservasi hutan Kabupaten Berau	Terjaganya kualitas udara		Konservasi Hutan serta Penertiban Lahan IUP Pasca Penambangan	
Menurunnya Tingkat Emisi GRK			Menurunnya tingkat emisi GRK			Pembangunan Perumahan yang Layak, Terjangkau dan Pemenuhan Layanan Air Bersih Di Perkotaan dan Pedesaan
			Meningkatnya kualitas lingkungan perumahan			
		Meningkatnya kepatuhan terhadap tata ruang				
Meningkatnya ketahanan pangan	Prioritas 3: Pengembangan agribisnis	Peningkatan produksi pertanian	Meningkatnya pertumbuhan sektor pertanian	Prioritas 3: Pengembangan agribisnis	Peningkatan Produksi dan Nilai Tambah Komoditi Unggulan Daerah (Centra Jagung, Kakao, Sahang, Swasembada Beras dan Daging)	
Meningkatnya pertumbuhan sektor pertanian		Revitalisasi kelompok tani dan petugas penyuluh lapangan			Revitalisasi Kelompok Tani dan Petugas Penyuluh Lapangan	
		Pembentukan Badan Usaha Milik Daerah (BUMD)			Pembentukan Badan Usaha Milik Daerah (BUMD) serta Peningkatan Kemitraan dengan Pihak Swasta (PT Berau Coal)	
Meningkatnya pertumbuhan ekonomi sektor pariwisata	Prioritas 4: Peningkatan daya saing dan diversifikasi produk wisata	Pembangunan dan Pengembangan Wisata Bahari , wisata Alam, dan Wisata Perkotaan	Meningkatnya daya saing pariwisata	Prioritas 4: Peningkatan daya saing dan diversifikasi produk wisata	Pembangunan Data Potensi dan Pengembangan Objek Wisata Bahari, Wisata Alam, dan Wisata Perkotaan	
					Pengembangan Ekowisata dan Menjadikan	



## Perubahan Atas RKPD Kabupaten Berau Tahun 2019

RKPD Kabupaten Berau Tahun 2019			Perubahan RKPD Kabupaten Berau Tahun 2019		
Sasaran	Prioritas Pembangunan		Sasaran	Prioritas Pembangunan	
	Strategi	Arah Kebijakan		Strategi	Arah Kebijakan
					Kawasan Khusus Derawan dan Maratua Dengan Keunikan Bawah Lautnya
Meningkatnya nilai investasi daerah	Prioritas 5: Peningkatan investasi pembangunan jangka panjang	Peningkatan iklim investasi	Meningkatnya nilai investasi daerah	Prioritas 5: Peningkatan investasi pembangunan jangka panjang	Peningkatan Iklim Investasi
Meningkatnya sektor Koperasi, UMKM, perindustrian dan perdagangan	Prioritas 6: Pemberdayaan ekonomi masyarakat	Peningkatan investasi dan perdagangan dibidang UKM serta koperasi	Meningkatnya sektor Koperasi, UMKM, perindustrian dan perdagangan	Prioritas 6: Pemberdayaan ekonomi masyarakat	Pemberdayaan UKM dan Ekonomi Kreatif yang Menunjang Ekowisata dan Agribisnis yang Berwawasan Lingkungan
		Pengembangan industri berbasis sumber daya lokal			Peningkatan Investasi dan Perdagangan Dibidang UKM serta Koperasi melalui pinjaman Tanpa Bunga
Menurunnya tingkat kemiskinan		Optimalisasi pemberdayaan masyarakat miskin			Pengembangan Industri Berbasis Sumber Daya Lokal
		Penyesuaian pemberian UMK (Upah Minimum Kabupaten) sesuai kehidupan layak	Menurunnya tingkat kemiskinan	Prioritas 7: Optimalisasi pemberdayaan masyarakat miskin	Optimalisasi Pemberdayaan Masyarakat Miskin
Menurunnya tingkat pengangguran		Peningkatan kewirausahaan masyarakat	Menurunnya tingkat pengangguran		Peningkatan Efektivitas Penanggulangan Kemiskinan Menyangkut Pemenuhan Hak-Hak Dasar Kelompok Masyarakat Miskin Dalam Bidang Sosial, Ekonomi, Budaya, dan Politik
					Peningkatan Kesejahteraan Sosial Keluarga/Fakir Miskin serta Penuntasan dan Perapihan Kartu Berau Sejahtera
					Penyesuaian Pemberian UMK (Upah Minimum



## Perubahan Atas RKPD Kabupaten Berau Tahun 2019

RKPD Kabupaten Berau Tahun 2019			Perubahan RKPD Kabupaten Berau Tahun 2019		
Sasaran	Prioritas Pembangunan		Sasaran	Prioritas Pembangunan	
	Strategi	Arah Kebijakan		Strategi	Arah Kebijakan
Meningkatnya kemandirian masyarakat desa	Prioritas 7: Peningkatan dan integrasi implementasi SIGAP di kampung	Pemberdayaan masyarakat desa	Meningkatnya kemandirian masyarakat desa	Prioritas 8: Peningkatan kualitas pengelolaan sumber daya alam dan masyarakat desa/kampung secara lestari	Kebupaten) Sesuai Kehidupan Layak
					Peningkatan Kapasitas Aparatur Pemerintah Desa
					Pembentukan/Revitalisasi BUMK
Meningkatnya aksesibilitas dan kualitas pendidikan	Prioritas 8: Penataan dan peningkatan kualitas pelayanan pendidikan	Pemberian pendidikan gratis Wajib Belajar 12 tahun dan bebas biaya daftar ulang	Meningkatnya aksesibilitas dan kualitas pendidikan	Prioritas 9: Penataan dan peningkatan kualitas pelayanan pendidikan	Mewujudkan kemandirian masyarakat Melalui Peningkatan Kualitas SDM yang Menguasai IPTEK
		Peningkatan standarisasi pelayanan pendidikan di sekolah negeri			Penyediaan Layanan Pendidikan yang Bermutu dan Terjangkau
		Penguatan pelayanan Kesehatan masyarakat			Pengembangan Daya Saing dan Martabat Masyarakat
Meningkatnya derajat kesehatan masyarakat	Prioritas 9: Penataan dan peningkatan kualitas pelayanan kesehatan	Peningkatan kesadaran masyarakat akan lingkungan sehat	Meningkatnya derajat kesehatan masyarakat	Prioritas 10: Penataan dan peningkatan kualitas pelayanan kesehatan	Menumbuhkembangkan Budaya Daerah Menuju Masyarakat yang Madani Berbasis IMTAK
		Peningkatan ketersediaan Sumber Daya Kesehatan yang berkualitas			Persiapan Sarana Sport Centre/Stadion Mini
		Pemberdayaan masyarakat			Peningkatan Kesadaran Masyarakat akan Lingkungan Sehat
					Peningkatan Ketersediaan Sumber Daya Kesehatan yang Berkualitas
					Penyadaran Masyarakat, Penambahan Dokter,



## Perubahan Atas RKPD Kabupaten Berau Tahun 2019

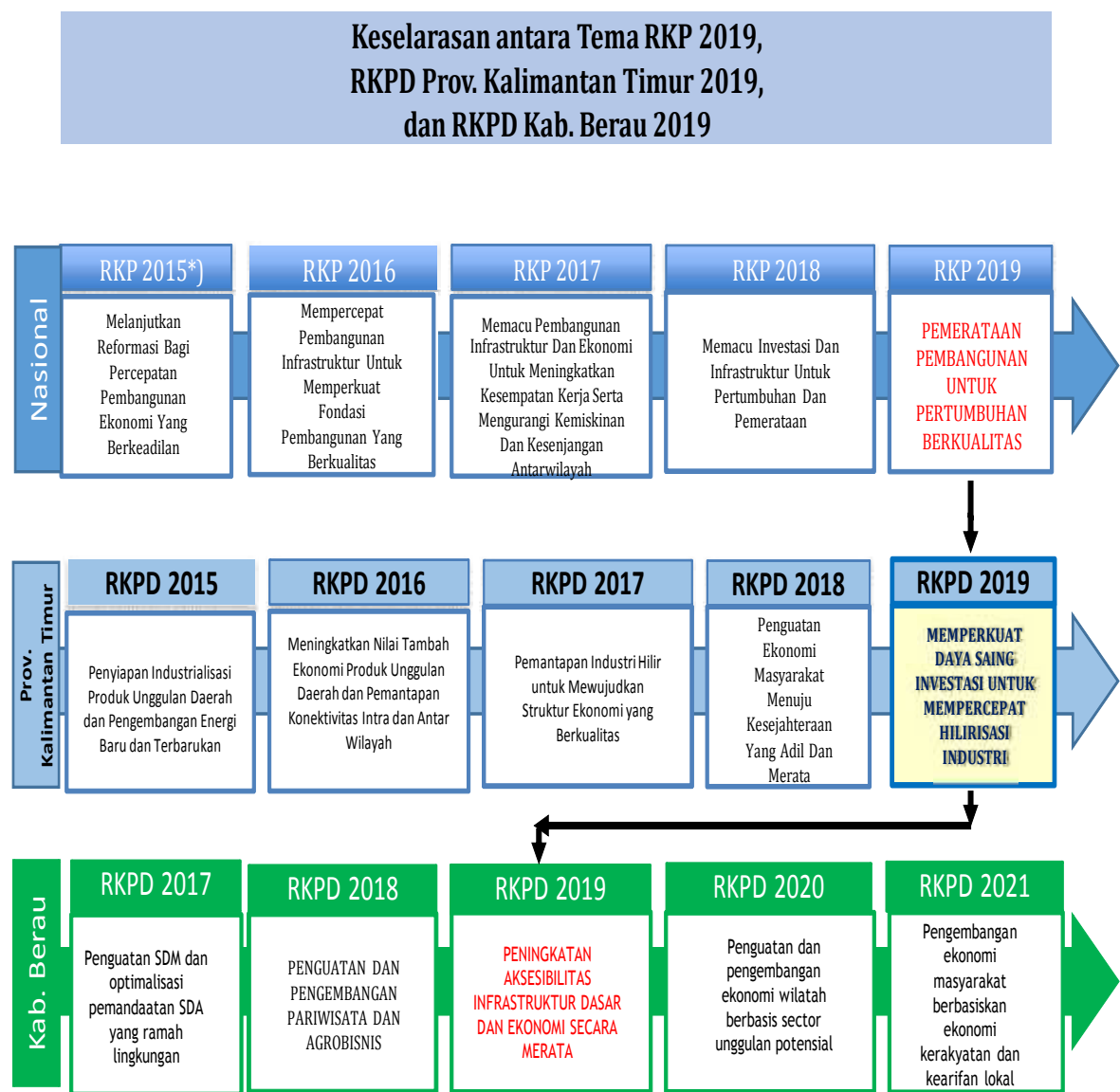
RKPD Kabupaten Berau Tahun 2019			Perubahan RKPD Kabupaten Berau Tahun 2019		
Sasaran	Prioritas Pembangunan		Sasaran	Prioritas Pembangunan	
	Strategi	Arah Kebijakan		Strategi	Arah Kebijakan
		Bidang Kesehatan			Penambahan Tenaga Paramedis
		Penguatan pelayanan Kesehatan masyarakat			Pembangunan Rumah Sakit Tipe B serta Penuntasan Sarana dan Prasarana Kesehatan
					Peningkatan Ketersediaan Penganekaragaman Pangan Lokal Alternatif
Meningkatnya kualitas penerapan reformasi birokrasi di Kabupaten Berau	Prioritas 10: Pengembangan kebijakan dan sistem pengawasan berbasis risiko	Pemanfaatan teknologi informasi dalam pengelolaan keuangan daerah	Meningkatnya kualitas penerapan reformasi birokrasi di Kabupaten Berau	Prioritas 11: Peningkatan penganekaragaman pangan	
		Peningkatan maturitas SPIP oleh PD		Prioritas 12: Reformasi birokrasi dan tata kelola pemerintahan	Pemanfaatan Teknologi Informasi dalam Pengelolaan Keuangan Daerah serta <i>E-Planning</i>
Meningkatnya kualitas akuntabilitas kinerja	Prioritas 11: Reformasi Birokrasi dan Tata Kelola Pemerintahan	Perluasan partisipasi publik dalam pembangunan (melibatkan masyarakat mulai dari tahapan perencanaan, pelaksanaan hingga evaluasi kebijakan)	Meningkatnya kualitas akuntabilitas kinerja	Prioritas 13: Pengembangan kebijakan dan sistem pengawasan berbasis risiko	Mewujudkan Pemerintahan yang Bersih dan Berwibawa secara Konsisten dengan Mengutamakan Kepentingan Publik
		Peningkatan kualitas penyelenggaraan pemerintahan dan pelayanan masyarakat		Prioritas 14: Peningkatan kualitas dan manajemen pelayanan publik	Perluasan Partisipasi Publik Dalam Pembangunan (Melibatkan Masyarakat Mulai dari Tahapan Perencanaan, Pelaksanaan Hingga Evaluasi Kebijakan)
					Penataan Fungsi-fungsi Kelembagaan Pemerintahan Secara Efektif dan Efisien Sesuai Dengan Tugas dan Fungsi



RKPD Kabupaten Berau Tahun 2019			Perubahan RKPD Kabupaten Berau Tahun 2019		
Sasaran	Prioritas Pembangunan		Sasaran	Prioritas Pembangunan	
	Strategi	Arah Kebijakan		Strategi	Arah Kebijakan
		Peningkatan profesionalisme, etos kerja aparatur			Peningkatan Peranan Teknologi Dalam Mendukung Upaya Pencerdasan Masyarakat dan Meningkatkan Kualitas Pelayanan Publik
					Peningkatan Kualitas Penyelenggaraan Pemerintahan dan Pelayanan Masyarakat
					Peningkatan Profesionalisme, Etos Kerja Aparatur
					Peningkatan Transparansi dan Akuntabilitas serta Penuntasan Pendataan dan Pengadministrasian Seluruh Aset Pemda
					Peningkatan Profesionalisme dan Keterlibatan TNI, Aparat Pemerintah Daerah dan Masyarakat
					Penuntasan Batas Kampung, Kecamatan dan Provinsi Tuntas Tahun 2019



Agar terlihat keselarasan pembangunan yang dilakukan oleh Nasional  
RKPD Berau dan RKPD Kalimantan Timur Tahun 2019, maka

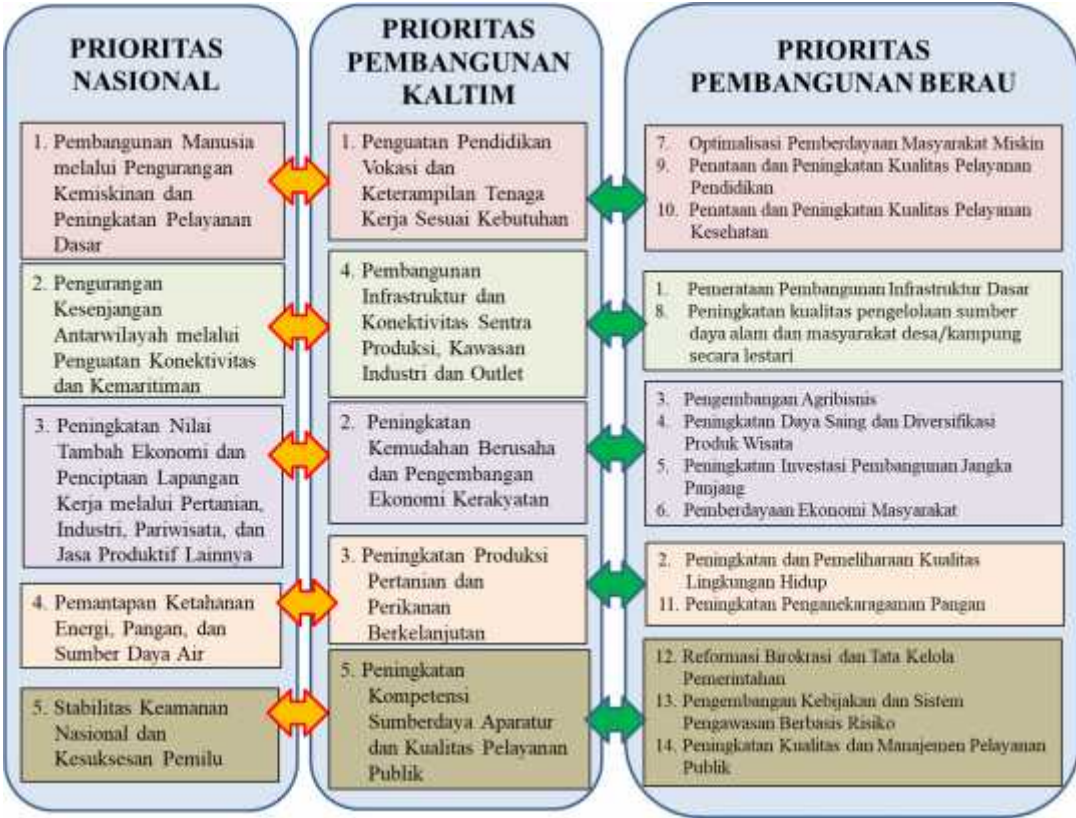


Prioritas pembangunan Kabupaten Berau tahun 2019 memiliki keterkaitan dan keselarasan dengan prioritas Kalimantan Timur tahun 2019 dan prioritas nasional tahun 2019 dalam rangka mendukung tercapainya prioritas nasional sebagaimana tampak pada gambar di bawah ini.





**Gambar 4.7**  
**Keterkaitan dan Keselarasan Prioritas Nasional, Prioritas Pembangunan Provinsi Kalimantan Timur dan Prioritas Pembangunan Kabupaten Berau Tahun 2019**



Strategi dan arah kebijakan pada Perubahan RKPD Kabupaten Berau Tahun 2019 sebagaimana ditunjukkan pada tabel 4.9 di atas merupakan prioritas pembangunan Kabupaten Berau pada tahun 2019 yang dilaksanakan melalui program dan kegiatan prioritas pembangunan daerah. Dengan menelaah pokok-pokok pikiran DPRD Kabupaten Berau serta mengacu kepada strategi dan arah kebijakan jangka menengah dalam RPJMD Kabupaten Berau Tahun 2016-2021, RKPD Provinsi Kalimantan Timur Tahun 2019 dan RKP Tahun 2019 beserta pemutahirannya maka prioritas pembangunan Kabupaten Berau tahun 2019 dilaksanakan melalui program dan kegiatan prioritas pembangunan daerah yang tersusun pada tabel berikut.



**Tabel 4.10**  
**Program Pembangunan Daerah Kabupaten Berau Tahun 2019**

VISI: MEWUJUDKAN BERAU SEJAHTERA, UNGGUL, DAN BERDAYA SAING BERBASIS SUMBER DAYA MANUSIA DAN PEMANFAATAN SUMBER DAYA ALAM SECARA BERKELANJUTAN									
Misi/Tujuan/Sasaran			Program Prioritas		Indikator Program		2019		OPD
							Target	Rp	Penanggungjawab
Misi I: Membangun dan meningkatkan sarana dan prasarana publik yang berkualitas, adil, berkelanjutan dan berwawasan lingkungan									
1	Menyediakan infrastruktur yang mantap dan berkualitas								
	1	Tersedianya infrastruktur dasar yang mantap dan berkualitas (jalan, jembatan dan irigasi kampung yang dilalui kendaraan)	1	Program Pengembangan Kinerja Pengelolaan Air Minum dan Air Limbah	Kapasitas Produksi Air Bersih ('liter /detik)	1130	8.150.200.000	DPUPR	
			2	Program Pembangunan Jalan dan Jembatan	Penjang jalan yang bertambah	9	9.976.000.000	DPUPR	
			3	Program Peningkatan Pelayanan Angkutan	Frekuensi angkutan umum yang mengakses obyek wisata (Unit)	102	356.323.944	Dinas Perhubungan	
			4	Program Pengembangan dan Pengelolaan Jaringan Irigasi, Rawa dan Jaringan Pengairan Lainnya	Persentase jaringan irigasi dalam kondisi baik	0	1.193.800.000	DPUPR	
	2	Meningkatnya konektivitas antar wilayah (listrik, komunikasi, dan moda transportasi)	5	Program Pembinaan dan Pengembangan Bidang Ketenagalistrikan	Persentase kampung yang sudah memperoleh penerangan listrik	60	1.137.700.000	DPUPR	
			6	Program Peningkatan Jalan dan Jembatan	Persentase panjang jalan yang ditingkatkan	1,98	6.916.000.000	DPUPR	



VISI: MEWUJUDKAN BERAU SEJAHTERA, UNGGUL, DAN BERDAYA SAING BERBASIS SUMBER DAYA MANUSIA DAN PEMANFAATAN SUMBER DAYA ALAM SECARA BERKELANJUTAN								
Misi/Tujuan/Sasaran			Program Prioritas		Indikator Program	2019		OPD Penanggungjawab
						Target	Rp	
			7	Program Pengembangan Komunikasi, Informasi, dan Media Massa	Jumlah Kampung yang sudah terkoneksi Jaringan Internet	0	128.430.240	Dinas Komunikasi dan Informasi
2	<b>Mewujudkan Lingkungan Hidup yang layak bagi masyarakat</b>		-	-	-			
	3	Terjaganya kualitas air sungai	8	Program Pengendalian Pencemaran dan Perusakan Lingkungan Hidup	Indek pencemaran air (IP)	Indek Pencemaran air <5	1.120.094.800	Dinas Lingkungan Hidup dan Kebersihan
	4	Terjaganya Kualitas Udara	9	Program Pembinaan Perkebunan Ramah Lingkungan	Jumlah pelaku usaha yang menerapkan prinsip ramah lingkungan	2	20.400.000	Dinas Perkebunan
	5	Menurunnya Tingkat Emisi GRK	10	Program perlindungan dan konservasi sumber daya alam	Luas lahan konservasi	2 kecamatan	1.020.400.000	Dinas Lingkungan Hidup dan Kebersihan
	6	Meningkatnya kualitas lingkungan perumahan	11	Program Pengembangan Perumahan	Persentase rumah warga dengan kondisi layak huni	0,81	1.204.000.000	Dinas Perumahan dan Permukiman
			12	Program Lingkungan Sehat Perumahan	Luas wilayah Permukiman kumuh (Ha)	36	1.438.600.000	Dinas Perumahan dan Permukiman
	7	Meningkatnya kepatuhan terhadap tata ruang	13	Program Pemanfaatan Tata Ruang	Rasio Tata Guna Lahan Di Kabupaten Berau	60	1.000.000.000	DPUPR
			14	Program Pengelolaan Ruang Terbuka Hijau (RTH)	luas RTH	49.000 M <sup>2</sup>	1.889.060.356	Dinas Lingkungan Hidup dan Kebersihan



VISI: MEWUJUDKAN BERAU SEJAHTERA, UNGGUL, DAN BERDAYA SAING BERBASIS SUMBER DAYA MANUSIA DAN PEMANFAATAN SUMBER DAYA ALAM SECARA BERKELANJUTAN									
Misi/Tujuan/Sasaran			Program Prioritas		Indikator Program		2019		OPD Penanggungjawab
							Target	Rp	
Misi II : Meningkatkan taraf hidup masyarakat dengan memanfaatkan potensi sumber daya alam, memberdayakan usaha ekonomi kecil menengah yang berbasis kerakyatan, dan perluasan lapangan kerja termasuk pengembangan ekonomi kreatif berbasis pariwisata dan kearifan lokal									
3	Meningkatkan Perekonomian Kabupaten Berau								
	8	Meningkatnya pertumbuhan sektor pertanian	15	Program Peningkatan Produksi Pertanian/Perkebunan	Jumlah produksi	-	124.531.800	Dinas Pertanian dan Peternakan	
					- Jagung	0	-	Dinas Pertanian dan Peternakan	
					- Bawang Merah	0	-	Dinas Pertanian dan Peternakan	
					- Cabe	0	-	Dinas Pertanian dan Peternakan	
					Jumlah Produksi Tanaman Pangan dan Hortikultura semakin Meningkat	0	-	Dinas Pertanian dan Peternakan	
					Luasan Panen Padi	12500	-	Dinas Pertanian dan Peternakan	
					Luasan Panen Jagung	15000	-	Dinas Pertanian dan Peternakan	
	16	Program Peningkatan Produksi Peternakan	Jumlah Peningkatan Populasi Ternak Besar	0	51.000.000	Dinas Pertanian dan Peternakan			
			Populasi Ternak	2604243	-	Dinas Pertanian dan Peternakan			



VISI: MEWUJUDKAN BERAU SEJAHTERA, UNGGUL, DAN BERDAYA SAING BERBASIS SUMBER DAYA MANUSIA DAN PEMANFAATAN SUMBER DAYA ALAM SECARA BERKELANJUTAN								
Misi/Tujuan/Sasaran			Program Prioritas		Indikator Program	2019		OPD Penanggungjawab
						Target	Rp	
			17	Program Peningkatan Produksi Perkebunan	Penambahan Jumlah Produksi	1855430	81.987.600	Dinas Perkebunan
			18	Program Pengembangan dan Pembinaan Nelayan Kecil	Jumlah kelompok nelayan yang didampingi/ dibina (kelompok)	1038	456.960.000	Dinas Perikanan
			19	Program Pengembangan Budidaya Perikanan	Jumlah Luasan Perikanan Budidaya (ha)	9567,19	91.800.000	Dinas Perikanan
			20	Program Pemberdayaan Penyuluh Pertanian / Perkebunan Lapangan	Jumlah penyuluh pertanian berkualitas (org)	60	948.600.000	Dinas Pangan
			21	Program Pemberdayaan Masyarakat perikanan	Persentase Kelomok Pemula (%)	17	30.600.000	Dinas Perikanan
			22	Program Peningkatan Pemasaran Hasil Produksi Pertanian/Perkebunan	Jumlah Hasil Pertanian yang dipasarkan	0,6	122.400.000	Dinas Pangan
	9	Meningkatnya daya saing pariwisata	23	Program Pengembangan Pemasaran Pariwisata	Kontribusi sektor pariwisata dalam PAD	1	40.800.000	Dinas Kebudayaan dan Pariwisata
			24	Program Pengembangan Destinasi Pariwisata	Jumlah destinasi wisata yang dikembangkan	1	20.400.000	Dinas Kebudayaan dan Pariwisata
			25	Program Pengembangan Kemitraan	Jumlah Jalinan Kerjasama Pariwisata	0,9	40.800.000	Dinas Kebudayaan dan Pariwisata
	10	Meningkatnya nilai investasi daerah	26	Program Peningkatan Iklim Investasi dan Realisasi Investasi	Nilai Realisasi PMDN dan PMA (Milyar Rupiah)	0	138.226.932	Dinas Penanaman Modal dan Pelayanan Terpadu Satu Pintu



VISI: MEWUJUDKAN BERAU SEJAHTERA, UNGGUL, DAN BERDAYA SAING BERBASIS SUMBER DAYA MANUSIA DAN PEMANFAATAN SUMBER DAYA ALAM SECARA BERKELANJUTAN								
Misi/Tujuan/Sasaran			Program Prioritas		Indikator Program	2019		OPD
						Target	Rp	Penanggungjawab
			27	Program Peningkatan Promosi dan Kerjasama Investasi	Jumlah potensi daerah yang dipromosikan		139.230.000	Dinas Penanaman Modal dan Pelayanan Terpadu Satu Pintu
4	Meningkatkan pemerataan Pendapatan masyarakat							
	11	Meningkatnya sektor Koperasi, UMKM, perindustrian dan perdagangan	28	Program Pengembangan Kewirausahaan dan Keunggulan Kompetitif Usaha Kecil Menengah	Jumlah Wira Usaha yang Memiliki Keunggulan Kompetitif (IKM)	0	46.920.000	Dinas Koperasi, Perindustrian dan Perdagangan
			29	Program Peningkatan Kualitas Kelembagaan Koperasi	Jumlah Koperasi yang berkualitas	60	55.232.298	Dinas Koperasi, Perindustrian dan Perdagangan
			30	Program Pengembangan Industri Kecil dan Menengah	Jumlah IKM yang di kembangkan	120 IKM	216.240.000	Dinas Koperasi, Perindustrian dan Perdagangan
5	Meningkatkan konsumsi rumah tangga							
	12	Menurunnya tingkat kemiskinan	31	Program Pemberdayaan Fakir Miskin, Komunitas Adat Terpencil (KAT) dan Penyandang Masalah Kesejahteraan Sosial (PMKS) Lainnya	Persentase PMKS skala kab/kota yang memperoleh bantuan sosial untuk pemenuhan kebutuhan dasar	0,8	187.659.600	Dinas Sosial



VISI: MEWUJUDKAN BERAU SEJAHTERA, UNGGUL, DAN BERDAYA SAING BERBASIS SUMBER DAYA MANUSIA DAN PEMANFAATAN SUMBER DAYA ALAM SECARA BERKELANJUTAN								
Misi/Tujuan/Sasaran			Program Prioritas		Indikator Program	2019		OPD Penanggungjawab
						Target	Rp	
			32	Program Pelayanan dan Rehabilitasi Kesejahteraan sosial	Jumlah Penyandang Masalah Kesejahteraan Sosial (PMKS) yang memiliki usaha mandiri	0,8	591.090.000	Dinas Sosial
	13	Menurunnya tingkat pengangguran	33	Program Peningkatan Kualitas dan Produktivitas Tenaga Kerja	Cakupan Peningkatan Kualitas dan Produktivitas Tenaga Kerja	48	40.800.000	Dinas Tenaga Kerja dan Transmigrasi
			34	Program Peningkatan Kesempatan Kerja	Cakupan Peningkatan Kesempatan Kerja	115	57.120.000	Dinas Tenaga Kerja dan Transmigrasi
	14	Meningkatnya kemandirian masyarakat desa	35	Program Peningkatan Kapasitas Aparatur Pemerintah Desa	Persentase kampung yang mampu menyusun RPJMDes, RKPDes, dan APBDDes sesuai peraturan	45	144.840.000	Dinas Pemberdayaan Masyarakat dan Kampung
			36	Program Pengembangan Lembaga Ekonomi Pedesaan	Jumlah kelompok usaha Ekonomi Produktif masyarakat kampung yang aktif	60	20.400.000	Dinas Pemberdayaan Masyarakat dan Kampung
			37	Program Peningkatan Partisipasi Masyarakat dalam Membangun Desa	Jumlah kampung yang dibina	80	219.969.120	Dinas Pemberdayaan Masyarakat dan Kampung
<b>Misi III : Mewujudkan masyarakat yang cerdas, sehat, sejahtera, bermartabat dan berdaya saing tinggi</b>								
6	<b>Meningkatkan kualitas SDM</b>							
	15	Meningkatnya aksesibilitas dan kualitas pendidikan	38	Program Wajib Belajar Pendidikan Dasar Sembilan Tahun	APM SD/MI/SLB	95%	11.089.411.600	Dinas Pendidikan





VISI: MEWUJUDKAN BERAU SEJAHTERA, UNGGUL, DAN BERDAYA SAING BERBASIS SUMBER DAYA MANUSIA DAN PEMANFAATAN SUMBER DAYA ALAM SECARA BERKELANJUTAN								
Misi/Tujuan/Sasaran			Program Prioritas		Indikator Program	2019		OPD
						Target	Rp	Penanggungjawab
			39	Program Pendidikan Non Formal	Persentase peserta pendidikan non formal yang mendapatkan pelayanan	100%	1.566.100.000	Dinas Pendidikan
			40	Program Pengembangan Budaya Baca dan Pembinaan Perpustakaan	Jumlah Kunjungan Perpustakaan	35.000 pemustaka	372.708.000	Dinas Perpustakaan dan Kearsipan
			41	Program Manajemen Pelayanan Pendidikan	Persentase Sekolah Yang Sudah Menerapkan Prinsip-Prinsip Manajemen Berbasis Sekolah (MBS)	1	2.322.367.413	Dinas Pendidikan
			42	Pembinaan dan Pemasarakatan Olahraga	Jumlah atlit pelajar Kabupaten Berau yang mewakili Provinsi Kaltim di ajang nasional	4	377.400.000	Dinas Pemuda dan Olahraga
16	Meningkatnya derajat kesehatan masyarakat	43	Program Keluarga Berencana	Cakupan Uneet Meed (Kebutuhan KB yang Tidak Terpenuhi)	13	86.067.600	Dinas Pengendalian Penduduk, Keluarga Berencana, Pemberdayaan Perempuan dan Perlindungan Anak	
		44	Program Penguatan Kelembagaan Pengarusutamaan Gender dan Anak	Cakupan pembinaan PKK ditingkat Kecamatan/Kelurahan/Kampung	1	-	Dinas Pengendalian Penduduk, Keluarga Berencana, Pemberdayaan Perempuan dan Perlindungan Anak	



VISI: MEWUJUDKAN BERAU SEJAHTERA, UNGGUL, DAN BERDAYA SAING BERBASIS SUMBER DAYA MANUSIA DAN PEMANFAATAN SUMBER DAYA ALAM SECARA BERKELANJUTAN								
Misi/Tujuan/Sasaran			Program Prioritas		Indikator Program	2019		OPD Penanggungjawab
						Target	Rp	
			45	Program Upaya Kesehatan Masyarakat	Persentase penduduk yang memanfaatkan puskesmas (Utilisasi Puskesmas) (persen)	93	12.497.553.995	Dinas Kesehatan
			46	Program Upaya Kesehatan Masyarakat	Cakupan Pelayanan Pasien	1	1.883.907.928	RSU Dr. Abdul Rivai
			47	Program Perbaikan Gizi Masyarakat	Prevalensi Balita Kurang Gizi (persen)	6	1.036.016.200	Dinas Kesehatan
	17	Meningkatnya ketahanan pangan	48	Program Peningkatan Ketahanan Pangan (Pertanian/ Perkebunan)	indek ketahanan pangan daerah (1,5% per tahun)	0,8241	652.806.120	Dinas Pangan
<b>Misi IV : Menciptakan tata pemerintahan yang bersih, berwibawa, transparan dan akuntabel</b>								
7	<b>Mewujudkan pemerintah yang bersih, transparan, profesional dan akuntabel</b>							
	18	Meningkatnya kualitas penerapan reformasi birokrasi di Kabupaten Berau	49	Program Peningkatan Profesionalisme Tenaga Pemeriksa dan Aparatur Pengawasan	Persentase auditor yang bersertifikat	0,87	30.600.000	Inspektorat
			50	Program Perencanaan Pembangunan Daerah	Persentase konsistensi program RPJMD dan RKPD	100	331.500.000	Badan Perencanaan, Penelitian dan Pengembangan



VISI: MEWUJUDKAN BERAU SEJAHTERA, UNGGUL, DAN BERDAYA SAING BERBASIS SUMBER DAYA MANUSIA DAN PEMANFAATAN SUMBER DAYA ALAM SECARA BERKELANJUTAN								
Misi/Tujuan/Sasaran			Program Prioritas		Indikator Program	2019		OPD Penanggungjawab
						Target	Rp	
			51	Program Peningkatan Sistem Pengawasan Internal dan Pengendalian Pelaksanaan Kebijakan KDH	Persentase Pemeriksaan dengan temuan yang ditindak lanjuti	0,865	675.040.080	Inspektorat
19	Meningkatnya kualitas akuntabilitas kinerja pemerintah		52	Program Peningkatan Sistem Pengawasan Internal dan Pengendalian Pelaksanaan Kebijakan KDH	Presentase Realisasi Anggaran.	100	61.200.000	Sekretariat Daerah
			53	Program Peningkatan Pengembangan Sistem Pelaporan Capaian Kinerja dan Keuangan	Persentase penyerapan anggaran pendapatan dan belanja daerah	90	364.140.000	Badan Pengelola Keuangan dan Aset Daerah
			54	Program Peningkatan dan Pengembangan Pengelolaan Keuangan Daerah	Nilai Akuntabilitas Kinerja Kabupaten Berau	A (80,6)	61.200.000	Sekretariat Daerah
			55	Program Pembinaan dan Fasilitasi Pengelolaan Keuangan Kabupaten/Kota	Rasio Pengelolaan Keuangan SKPD yang Baik	80	185.640.000	Badan Pengelola Keuangan dan Aset Daerah
			56	Program Tata Pemerintahan	Survei Kepuasan Masyarakat (SKM)	0,5	-	Sekretariat Daerah



VISI: MEWUJUDKAN BERAU SEJAHTERA, UNGGUL, DAN BERDAYA SAING BERBASIS SUMBER DAYA MANUSIA DAN PEMANFAATAN SUMBER DAYA ALAM SECARA BERKELANJUTAN								
Misi/Tujuan/Sasaran			Program Prioritas		Indikator Program	2019		OPD
						Target	Rp	Penanggungjawab
			57	Program Peningkatan Pelayanan Publik	Nilai Rata-Rata Survei Kepuasan Masyarakat di Lingkungan Pemerintah Kabupaten Berau	81,5	-	Sekretariat Daerah
			58	Program Pengembangan Sistem Informasi Pertanahan	Jumlah sistem informasi	1 Sistem	71.400.000	Dinas Pertanahan
			59	Program Penataan Administrasi Kependudukan	Presentase Penduduk Yang Memiliki KTP ( Usia Diatas 17 Tahun )	90	226.440.000	Dinas Kependudukan dan Catatan Sipil
			60	Program Peningkatan Keamanan dan Kenyamanan Lingkungan	Persentase tingkat penyelesaian pelanggaran K3 (Ketertiban, Ketentraman dan Keindahan)	1	71.548.920	Satuan Polisi Pamong Praja
			61	Program Peningkatan Kapasitas Lembaga Perwakilan Rakyat Daerah	Jumlah Perda yang ditetapkan	15 perda	2.872.139.256	Sekretariat DPRD
Total Pagu Prioritas (P1)							76.253.803.802	





## **BAB V**

### **RENCANA KERJA DAN PENDANAAN DAERAH**

Memperhatikan hasil capaian kinerja pelaksanaan kegiatan APBD Kabupaten Berau Tahun Anggaran 2019 sampai dengan bulan Juni 2019 dan perkembangan yang tidak sesuai dengan asumsi-asumsi, maka perlu dilakukan perubahan program/kegiatan dalam RKPD Tahun 2019, baik berupa pergeseran pagu kegiatan antar OPD, penghapusan/penambahan kegiatan, penghapusan/penambahan program, perbaikan indikator dan target kinerja pada program/kegiatan, serta perubahan lokasi dan kelompok sasaran.

Perubahan RKPD Kabupaten Berau Tahun 2019 dipergunakan sebagai rujukan dalam penyusunan Kebijakan Umum Perubahan Anggaran Pendapatan Belanja Daerah (KUP-APBD) dan Prioritas dan Plafon Anggaran Sementara Perubahan Anggaran Pendapatan Belanja Daerah (PPASP-APBD), dimana perubahan program/kegiatan diarahkan pada peningkatan kesejahteraan rakyat sesuai dengan tema pembangunan Kabupaten Berau Tahun 2019 yaitu **“Peningkatan Aksesibilitas Infrastruktur Dasar dan Ekonomi Secara Merata”**. Tema pembangunan Kabupaten Berau Tahun 2019 berorientasi kepada peningkatan akses antar dan intra wilayah agar mampu mendukung aktivitas/pergerakan masyarakat terutama pada bidang ekonomi sehingga akan mampu membawa Kabupaten Berau kearah pembangunan ekonomi yang lebih berkualitas, berorientasi hasil dan mampu meningkatkan kesejahteraan masyarakat Berau khususnya dan masyarakat Indonesia seluruhnya

Program dan kegiatan prioritas Kabupaten Berau tahun 2019 beserta pendanaannya mengimplementasikan penjabaran visi dan misi pembangunan jangka menengah Kabupaten Berau yang telah diturunkan dalam tujuan dan sasaran pembangunan daerah Kabupaten Berau. Setiap arah kebijakan Pemerintah Kabupaten Berau harus diterjemahkan ke dalam program dan kegiatan yang tepat. Agar hasil pelaksanaan program dan kegiatan dalam perubahan RKPD Tahun 2019 dapat menunjukkan kinerja perangkat daerah yang optimal.

Program/kegiatan yang dituangkan dalam perubahan RKPD Kabupaten Berau 2019 merujuk pada program prioritas dalam dokumen perubahan RPJMD



Kabupaten Berau Tahun 2016–2021 sehingga alur dokumen RKPD mampu selaras dan tidak tumpang tindih dengan RPJMD.

Perubahan rencana program dan kegiatan pembangunan Kabupaten Berau beserta rancangan pagu indikatif sebagai penunjang utama pelaksanaan program dan kegiatan pembangunan tahun 2019 terlampir pada lampiran 5.





## **BAB VI**

# **KINERJA PENYELENGGARAAN PEMERINTAH DAERAH**

Dalam penyelenggaraan pemerintahan daerah tidak lain adalah dengan melaksanakan pembangunan daerah melalui program dan kegiatan yang diukur dengan indikator-indikator yang mampu mendefinisikan capaian dari hasil pelaksanaan program dan kegiatan. Sehingga kinerja penyelenggaraan pemerintah daerah merupakan gambaran hasil yang ingin dicapai dalam pembangunan yang tergambarkan dalam pencapaian indikator-indikator dari *impact* dan *outcome*. Indikator *impact* dan *outcome* ini dianggap mampu mewakili dan menggambarkan hasil capaian yang dilakukan melalui berbagai pelaksanaan kegiatan pembangunan daerah.

Penetapan indikator kinerja atau ukuran kinerja akan digunakan untuk mengukur kinerja atau keberhasilan pembangunan pemerintah daerah, khususnya Pemerintah Kabupaten Berau. Pengukuran kinerja Pemerintah Kabupaten Berau dalam pelaksanaan pembangunan daerah dapat dilakukan dengan cepat, tepat, dan akurat jika terlebih dahulu ditetapkan indikator kinerja berdasarkan kesepakatan bersama namun tetap berlandaskan dengan tinjauan visi dan misi bupati dan wakil bupati beserta turunannya. Penetapan indikator kinerja merupakan syarat mutlak untuk menetapkan rencana kinerja sebagai penjabaran dari rencana pembangunan tahunan daerah karena rencana kinerja merupakan gambaran maupun potret pembangunan Kabupaten Berau di masa kini maupun yang akan datang.

Indikator kinerja daerah sebagai alat untuk menilai keberhasilan pembangunan secara kuantitatif maupun kualitatif merupakan gambaran yang mencerminkan capaian indikator kinerja program (*outcomes*/hasil) dari kegiatan (*output*/keluaran). Selain itu, indikator kinerja program merupakan cerminan sebuah fungsi dari keluaran kegiatan pada jangka menengah (efek langsung) dimana pengukuran indikator “hasil” lebih utama daripada sekedar “keluaran” karena “hasil” (*outcomes*) menggambarkan tingkat pencapaian atas hasil lebih tinggi yang mungkin mencakup kepentingan banyak pihak. Indikator kinerja akan dapat dijadikan sebagai media perantara untuk memberi gambaran tentang



pencapaian dari perencanaan suatu organisasi yang diharapkan di masa mendatang.

Indikator kinerja pembangunan merupakan alat ukur yang mampu memberikan suatu informasi kinerja dan hasil kerja baik *outcome* ataupun *output* pada instansi atau lembaga pemerintahan suatu daerah. Dalam perkembangannya, indikator kinerja harus mampu mengikuti perkembangan dinamika global manajemen kinerja pemerintah daerah sehingga setiap permasalahan maupun pra kondisi pembangunan dapat dianalisis melalui capaian target indikator kinerja.

Penetapan indikator kinerja daerah bertujuan untuk memberi gambaran tentang ukuran keberhasilan pencapaian visi dan misi kepala daerah dan wakil kepala daerah yang ditetapkan menjadi Indikator Kinerja Utama (IKU) daerah dan indikator kinerja penyelenggaraan pemerintahan daerah yang ditetapkan menjadi Indikator Kinerja Kunci (IKK) pada akhir tahun RKPD 2019. Indikator kinerja penyelenggaraan pemerintah daerah Kabupaten Berau dapat dilihat pada tabel berikut.

Tabel 6.1  
Penetapan Indikator Kinerja Utama Kabupaten Berau Tahun 2019

No.	Indikator Kinerja Utama	Realisasi 2018	Target Tahun 2019	
			RKPD 2019	Perubahan RKPD 2019
1	Persentase jalan dalam kondisi mantap (%)	65	83,29	72,80
1.1	Cakupan kampung yang dapat mengakses air bersih (persen)	65,33	67,67	67,67
1.2	Persentase kampung yang dilalui oleh kendaraan	72	75,00	75,00
1.3	Persentase desa yang terhubung dengan moda transportasi	97	-	98
1.4	Persentase jaringan irigasi dalam kondisi baik dan berfungsi	75,25	-	77,85
1.5	Kampung yang teraliri listrik (persen)	83,18%	83,61	83,61
1.6	Persentase kampung yang sudah terkoneksi jaringan internet	66	79,50	70
2	Indeks Kualitas Lingkungan Hidup Daerah	79,50	-	79,50
2.1	Indeks Pencemaran/IP<5	<5	<5	<5



No.	Indikator Kinerja Utama	Realisasi 2018	Target Tahun 2019	
			RKPD 2019	Perubahan RKPD 2019
2.2	Indeks Standar Pencemaran Udara (ISPU<100)	<100	<100	<100
2.3	Jumlah emisi yang diturunkan dari tingkat BAU (ton CO2 eq)	428.000	421000	421000
2.4	Persentase Kawasan Kumuh (%)	98	50	50
2.5	Persentase pemanfaatan ruang sesuai peruntukannya berdasarkan perencanaan tata ruang	0	-	20
3	<b>Laju Pertumbuhan Ekonomi</b>	<b>1,5</b>	-	3,46
3.1	PDRB sektor pertanian (persen)	6,34	6,49	6,49
3.2	PDRB sektor Pariwisata	616.111,55 jt rupiah	673.895,00 jt rupiah	673.895,00 jt rupiah
3.3	Nilai investasi PMA dan PMDN	8.362,9 (MilyarRp)	8.475,2 (MilyarRp)	8.475,2 (MilyarRp)
4	<b>Indeks Gini</b>	<b>0,30</b>	-	<b>0,29</b>
4.1	Kontribusi sektor perdagangan dan jasa terhadap PDRB	5,45	5,55	5,55
4.2	Kontribusi sektor industri terhadap PDRB	4,74	5,16	5,16
5	<b>Jumlah Pengeluaran Per Kapita</b>	<b>12.032,92</b>	-	12.175,19
5.1	Angka Kemiskinan (persen)	4,16	3,81	4,89
5.2	Tingkat Partisipasi Angkatan Kerja	68,04	68,69	68,69
5.3	Indeks Desa Membangun	15	18	18
6	<b>IPM</b>	<b>75,03</b>	-	<b>74,34</b>
6.1	Angka Harapan lama sekolah	13,91	14,27	13,38
6.2	Rata-rata lama sekolah (tahun)	8,75	8,85	8,99
6.3	Angka harapan hidup (tahun)	71,75	71,94	71,94
6.4	Jumlah cadangan Pangan Pemerintah (ton)	20	20	20
7	<b>Nilai Indeks Reformasi Birokrasi (RB)</b>	<b>60</b>	-	65
7.1	Kategori Reformasi Birokrasi	CC	B	B
7.2	Nilai SAKIP Kabupaten Berau	B	BB	BB
7.3	Opini BPK	WTP	WTP	WTP



**Tabel 6.2**  
**Penetapan Indikator Kinerja Daerah Terhadap Capaian Kinerja**  
**Penyelenggaraan Pemerintahan Kabupaten Berau Tahun 2019**

No	Indikator Kinerja Pembangunan Daerah	Kondisi Kinerja Awal 2018	Target 2019
1	Laju Pertumbuhan Ekonomi	3,23	3,46
2	Tingkat inflasi	3,35	3,06
3	PDRB ADHB	33.241,53	34.352,71
4	PDRB Per Kapita	147,4	149,08
5	Indeks gini	0,3	0,29
6	Persentase Penduduk di Atas Garis Kemiskinan	94,96	95,11
7	Tingkat pengangguran	4,69	4,46
8	Paritas daya beli (pengeluaran per kapita disesuaikan)	12.207,00	12.175,19
9	Jumlah Penduduk	225.519	230.431
10	Pertumbuhan Penduduk	2,23	2,18
11	IPM	74,01	74,34
12	Angka rata-rata lama sekolah	8,98	8,99
13	Angka Partisipasi Kasar SD/MI/SDLB	102,61	101,74
14	Angka Partisipasi Kasar SMP/MTs/SMPLB	102,26	101,51
15	Angka Partisipasi Kasar SLTA/MA/SMK	97,04	98,03
16	Angka Partisipasi Murni SD/MI/SDLB	95,23	96,82
17	Angka Partisipasi Murni SMP/MTs/SMPLB	84,85	86,56
18	Angka Partisipasi Murni SLTA/MA/SMK	71,72	74,48
19	Harapan lama sekolah	13,30	13,38
20	Angka Kelangsungan Hidup Bayi	71,37	71,31
21	Angka Harapan Hidup	71,68	71,94
22	-BCG	5.041	5.270
23	-Campak/Morbili	4.338	4.352
24	-DPT 1	5.328	5.528
25	-DPT 2	4.559	4.578
26	-DPT 3	4.938	5.091
27	-Polio 1	5.309	5.513
28	-Polio 2	5.118	5.303
29	-Polio 3	5.025	5.212
30	-Polio 4	4.915	5.012
31	-Hepatitis B 1	5.328	5.528
32	-Hepatitis B 2	4.559	4.578
33	-Hepatitis B 3	4.938	5.091
34	Jumlah bidang tanah yang didaftarkan sertifikasinya	25	25
35	Persentase tenaga kerja lokal yang ditempatkan	40	40
36	Jumlah cabang olahraga yang berprestasi di tingkat nasional	47	47



No	Indikator Kinerja Pembangunan Daerah	Kondisi Kinerja Awal 2018	Target 2019
37	Angka Partisipasi Sekolah SD/MI	98,59	99,06
38	Angka Partisipasi Sekolah SLTP/MTS	98,09	98,56
39	Angka Partisipasi Sekolah SLTA/MA/SMK	79,32	81,22
40	Rasio Murid terhadap Guru SD Negeri	14,20	14,14
41	Rasio Murid terhadap Guru SD Swasta	14,26	14,18
42	Rasio Murid terhadap Guru SLTP Negeri	13,59	13,40
43	Rasio Murid terhadap Guru SLTP Swasta	9,05	9,04
44	Rasio Murid terhadap Guru SLTA Negeri	14,27	14,18
45	Rasio Murid terhadap Guru SMK Negeri	9,67	9,62
46	Rasio Murid terhadap Guru SLTA/SMK Swasta	11,19	11,13
47	Rasio Murid SD Negeri terhadap sekolah	166,22	160,81
48	Rasio Murid SD Swasta terhadap sekolah	169,99	163,32
49	Rasio Murid SLTP Negeri terhadap sekolah	237,23	233,16
50	Rasio Murid SLTP Swasta terhadap sekolah	117,88	116,61
51	Rasio Murid SLTA Negeri terhadap sekolah	318,83	312,55
52	Rasio Murid SMK Negeri terhadap sekolah	228,43	218,95
53	Rasio Murid SLTA/SMK Swasta terhadap sekolah	135,08	133,38
54	Persentase Penduduk tidak mempunyai ijazah	9,31	7,87
55	Persentase Penduduk Berijazah SD Sederajat	29,21	27,80
56	Persentase Penduduk Berijazah SMP Sederajat	12,62	11,74
57	Persentase Penduduk Berijazah SMA Sederajat	34,59	36,39
58	Persentase Penduduk Berijazah Sarjana/Diploma	14,28	16,19
59	Jumlah Posyandu	215	220
60	Rasio puskesmas per satuan penduduk	0,93	0,91
61	Jumlah Puskesmas Perawatan	21	21
62	Rasio puskesmas pembantu per satuan penduduk	5,19	5,12
63	Jumlah puskesmas pembantu	117	118
64	Jumlah Rumah Sakit	2	2
65	Rasio dokter per satuan penduduk	4,61	4,69
66	Jumlah Dokter umum	58	60
67	Jumlah dokter spesialis	19	20
68	Jumlah dokter gigi	27	28
69	Jumlah Bidan	274	278
70	Rasio tenaga medis perawat per satuan penduduk	26,87	26,56
71	Jumlah perawat	606	612
72	Jumlah puskesmas	21	21
73	Jumlah puskesmas pembantu	117	118
74	Persentase panjang jalan dalam kondisi baik	63,67	72,45



No	Indikator Kinerja Pembangunan Daerah	Kondisi Kinerja Awal 2018	Target 2019
	(persen)		
75	Luas kawasan kumuh	83,18	83,61
76	Cakupan Rumah Tangga pengguna air bersih (persen)	85,94	88,96
77	Rumah tangga pengguna listrik	99,01	99,34
78	Tingkat elektrifikasi	98,00	50,00
	- Seng	87,64	87,73
79	-Jerami/Ijuk/Daun/ Rumbia	0,44	0,30
80	-Genteng	3,93	4,02
81	-Sirap	-	-
82	-Asbes	2,39	2,48
83	- Air Kemasan Bermerk/Isi Ulang	58,79	60,03
84	- Ledeng Meteran/Eceran	16,73	16,99
85	- Sumur	12,30	11,54
86	- Mata Air	6,50	6,00
87	- Air Hujan	5,67	5,45
88	Persentase Rumah Tangga Fasilitas Jamban		
90	-Sendiri	92,20	93,30
91	-Bersama	4,06	3,54
92	-MCK/Komunal/Umum	1,20	1,13
93	-Tidak Ada	2,54	2,03
94	Persentase rumah warga dengan kondisi layak huni	80	81
95	Persentase rumah tangga bersanitasi layak	80	81
96	Angka Kriminalitas	7,92	6,95
97	Jumlah Terpidana	4.300	4.200
98	Pengeluaran konsumsi rumah tangga per kapita	1.450.000	1.475.000
99	Pengeluaran konsumsi non pangan perkapita	794.038	807.728
100	Tingkat partisipasi angkatan kerja	68,04	68,69
101	Tingkat pengangguran terbuka	4,69	4,46
102	Partisipasi angkatan kerja perempuan	45,75	47,17
103	jumlah padi yang diadakan	10	10
104	indek ketahanan pangan daerah	82,41	82,41
105	Persentase penanganan sampah	44	46
106	Jumlah perusahaan yang dinilai pengelolaan lingkungan hidupnya (output)	27	27
107	Persentase Rumah Tangga (RT) yang menggunakan air bersih	85,94	88,96
108	Tingkat pencemaran air sungai: Sungai Segah, Sungai Kelay, SungaiBerau (Indeks Pencemaran/IP<5)	<5	<5
109	Tingkat Emisi karbon	428.000	421.000
110	Indeks standar pencemaran udara (Indeks Standar Pencemaran Udara/ISPU<100)	<100	<100



No	Indikator Kinerja Pembangunan Daerah	Kondisi Kinerja Awal 2018	Target 2019
111	Laju pertumbuhan penduduk	2,23	2,18
112	Rata-rata jumlah kelompok binaan lembaga pemberdayaan masyarakat (LPM)	80	85
113	Jumlah usaha Ekonomi Produktif masyarakat kampung yang aktif	45	60
114	Persentase kampung yang mampu menyusun RPJMDes, RKPDDes dan APBDDes sesuai peraturan	70	80
115	Jumlah LPM berpartisipasi aktif dalam pembangunan	80	85
116	Persentase peserta KB aktif dan baru	71	73
117	Panjang jalan	3.600	3.700
118	Jumlah unit angkutan mobil penumpang umum	130	132
119	Jumlah penumpang angkutan darat	256.000	257.000
120	Jumlah kapal datang di pelabuhan Tanjung Redeb	2.938	2976
121	Jumlah kapal berangkat dari pelabuhan Tanjung Redeb	2.929	2933
122	Jumlah pesawat berangkat dari Bandara Kalimantan	3775	3800
123	Jumlah pesawat datang ke Bandara Kalimantan	3750	3775
124	Jumlah penumpang berangkat dari Bandara Kalimantan	252.076	254.152
125	Jumlah penumpang datang ke Bandara Kalimantan	242.196	244.392
126	Web site milik pemerintah daerah	1	1
127	Persentase penduduk yang mengakses internet	49,84	58,22
128	Jumlah koperasi	410	415
129	Jumlah nilai investasi berskala nasional (PMDN)	1.250.000	1.300.000
130	Jumlah nilai investasi berskala nasional (PMA)	2.000.000	2.100.000
131	Jumlah organisasi pemuda yang mandiri, kreatif dan produktif	10	15
132	Buku Kabupaten Berau Dalam Angka	1	1
133	Buku PDRB Kabupaten Berau	2	2
134	Benda, Situs dan Kawasan Cagar Budaya yang dilestarikan	508	509
135	Jumlah pengunjung perpustakaan per tahun	33.500	35.000
136	Persentase sarana dan prasarana kearsipan yang dipelihara secara rutin/berkala	80	83
137	Tersedianya dokumen perencanaan RPJPD yg telah ditetapkan dgn PERDA	1	1





No	Indikator Kinerja Pembangunan Daerah	Kondisi Kinerja Awal 2018	Target 2019
138	Tersedianya Dokumen Perencanaan : RPJMD yg telah ditetapkan dgn PERDA/PERKADA	1	1
139	Tersedianya Dokumen Perencanaan : RKPD yg telah ditetapkan dgn PERKADA	1	1
140	Penjabaran Program RPJMD kedalam RKPD	100	100
141	Persentase Cakupan pembinaan terhadap LSM, Ormas dan OKP	75	77
142	Kemiskinan	5,04	4,89
143	Opini laporan keuangan pemerintah kabupaten (Badan Pemeriksa Keuangan)	WTP	WTP
144	Hasil Evaluasi Laporan Kinerja Instansi Pemerintah Kabupaten Berau	B	A
145	Persentase Perangkat Daerah yang berada di Zona Hijau Standar Kepatuhan Pelayanan Publik versi Ombudsman RI	60	80
146	Indeks Pembangunan Desa	58	58,5
147	Jenis, kelas, dan jumlah penginapan/ hotel	282	284
148	Produksi perikanan budidaya	2.926,85	3.278,44
149	Produksi perikanan tangkap di laut	17.047,73	17.277,57
150	Produksi hasil penangkapan perikanan	19.319,84	19.745,61
151	Cakupan bina kelompok nelayan	28	29
152	Jumlah kunjungan wisatawan	133.295	146.625
153	Produktivitas padi sawah dan ladang	3,21	3,30
154	Kontribusi sektor Pertanian, Kehutanan, dan Perikanan terhadap PDRB	12,66	13,81
155	Produksi padi	42.500	45.000
156	Laju pertumbuhan ekonomi Sektor Pertanian, Kehutanan, dan Perikanan	1,00	1,50
157	Nilai Tukar Petani	107,5	110
158	Luas Hutan	1.604.256,20	1.604.256,20
159	Luas Hutan lindung	360.765,90	360.765,90
160	Luas Hutan Produksi terbatas	668.098,80	668.098,80
161	Luas Hutan Produksi tetap	533.495,10	533.495,10
162	Luas Hutan produksi yang dikonversi	33.907,40	33.907,40
163	Kontribusi sektor pertambangan dan penggalian terhadap PDRB	58,44	57,48
164	Produksi (Tonase) Batubara dan Tambang Lainnya	37.904.165	38.834.933
165	Kontribusi sektor Perdagangan Besar dan Eceran, Reparasi Mobil dan Sepeda Motor terhadap PDRB (%)	5,45	5,55
166	Jumlah pedagang besar	7	8
167	Jumlah pedagang menengah	55	60



No	Indikator Kinerja Pembangunan Daerah	Kondisi Kinerja Awal 2018	Target 2019
168	Jumlah pedagang kecil	325	375
169	Kontribusi sektor Industri Pengolahan terhadap PDRB	4,74	5,16
170	Pertumbuhan Industri Pengolahan	1,00	1,50



## **BAB VII PENUTUP**

Sesuai dengan Pasal 343 Permendagri Nomor 86 Tahun 2017, RKPD dapat diubah jika berdasarkan hasil evaluasi pelaksanaan dalam tahun berjalan menunjukkan adanya ketidaksesuaian dengan perkembangan keadaan yang meliputi:

- a. Perkembangan yang tidak sesuai dengan asumsi prioritas pembangunan Daerah, kerangka ekonomi Daerah dan keuangan Daerah, rencana program dan kegiatan RKPD berkenaan; dan/atau
- b. Keadaan yang menyebabkan saldo anggaran lebih tahun anggaran sebelumnya harus digunakan untuk tahun berjalan;

Berdasarkan pertimbangan tersebut di atas, maka perlu dilakukan perubahan RKPD Tahun 2019 untuk menjamin keterkaitan dan konsistensi antar dokumen perencanaan maupun antara dokumen perencanaan dengan dokumen penganggaran, pelaksanaan dan pengawasan. Perubahan RKPD Tahun 2019 ini selanjutnya menjadi pedoman dan acuan Perangkat Daerah dalam melaksanakan tugas-tugas pemerintahan umum, tugas pembangunan dan tugas pelayanan kepada masyarakat dalam rangka mewujudkan Visi dan Misi Bupati dan Wakil Bupati Kabupaten Berau. Perubahan RKPD ini akan menjadi ukuran kinerja bagi Pemerintah Kabupaten Berau khususnya Perangkat Daerah yang selanjutnya akan dijabarkan dalam perubahan Rencana Kerja (Renja) Perangkat Daerah tahun 2019 sebagai pedoman pelaksanaan program dan kegiatan Perangkat Daerah. Perubahan RKPD Tahun 2019 ini juga disusun sebagai dasar dan pedoman penyusunan rancangan Anggaran Pendapatan dan Belanja Daerah Perubahan Kabupaten Berau Tahun 2019.

Sebagai pedoman pelaksanaan program dan kegiatan Perangkat Daerah maka penyusunan dokumen Perubahan RKPD Kabupaten Berau Tahun 2019 akan melibatkan dan utamanya koordinasi horisontal dengan setiap Perangkat Daerah/Dinas/Instansi di lingkungan Pemerintah Kabupaten Berau sebagai pelaksana teknis pembangunan daerah. Koordinasi ini akan mempertajam evaluasi terhadap pelaksanaan pembangunan periode sebelumnya dan evaluasi capaian kinerja sampai dengan triwulan I dan II tahun 2019 sehingga koridor



pembangunan dapat diarahkan menuju perwujudan tujuan pembangunan. Poin penting lainnya dalam dokumen ini adalah adanya integrasi antara program dan kegiatan serta pendanaan/penganggaran yang menjadi salah satu titik vital dalam merealisasikan optimalisasi pembangunan daerah. Pendanaan pagu indikatif akan berfokus pada program-program prioritas pembangunan daerah yang bertujuan mengefektifkan dan mengefisiensikan setiap tahapan pencapaian tujuan pembangunan daerah.

Penyusunan dokumen perencanaan ini diharapkan dapat menjadi pondasi bagi kesinambungan dan terintegrasinya pelaksanaan program-program pembangunan daerah di Kabupaten Berau sehingga pembangunan daerah Kabupaten Berau yang berlangsung pada tahun 2019 ini diharapkan mampu untuk:

1. Meningkatkan kesejahteraan masyarakat Kabupaten Berau;
2. Meningkatkan kualitas pelayanan publik terutama di bidang pendidikan dan kesehatan;
3. Meningkatkan kualitas penyelenggaraan pemerintahan Kabupaten Berau sebagai motor penggerak utama pembangunan daerah;
4. Meningkatkan perekonomian masyarakat yang berdaya saing dan berkelanjutan;
5. Menurunkan tingkat kemiskinan, pengangguran, hingga kesenjangan sosial antar penduduk maupun antar wilayah; serta
6. Mewujudkan sumber daya masyarakat Kabupaten Berau yang berkualitas, beriman, dan bertakwa kepada Tuhan Yang Maha Esa sebagai pondasi utama dalam menjalani kehidupan.

Dalam pelaksanaan rencana kerja pembangunan Kabupaten Berau ini diasumsikan berbagai program dan kegiatan yang telah dirumuskan akan dilaksanakan dengan konsisten oleh *stakeholder* sehingga target kinerja sebagai indikator pencapaian tujuan pembangunan daerah akan terealisasi. Dengan adanya dukungan dan peran aktif dari seluruh *stakeholders* dan partisipasi masyarakat, maka diharapkan pencapaian tujuan pembangunan Kabupaten Berau dapat terlaksana secara optimal.



## 7.1 Kaidah Pelaksanaan

Pelaksanaan Perubahan Rencana Kerja Pemerintah Daerah Tahun 2019 memerlukan langkah-langkah praktis dan strategis namun tetap relevan dalam menunjang pencapaian target pembangunan daerah. Adapun beberapa kaidah pelaksanaan Perubahan RKPD 2019 yang harus diperhatikan oleh pemangku kepentingan dan subyek pelaksana pembangunan lainnya, antara lain:

1. Seluruh PD/Dinas/Instansi di lingkungan Pemerintah Kabupaten dan seluruh pelaku pembangunan daerah di Kabupaten Berau berkewajiban untuk melaksanakan berbagai kebijakan pembangunan, utamanya program dan kegiatan pembangunan, yang telah dirumuskan dan ditetapkan dalam Perubahan RKPD Tahun 2019 tanpa terkecuali dengan tetap menjaga konsistensi, integrasi, dan sinergitas dalam penuntasan seluruh program dan kegiatan pembangunan jangka menengah periode tahun 2016-2021.
2. Perubahan RKPD tahun 2019 merupakan langkah awal penyusunan Perubahan RAPBD sehingga perlu dijabarkan lebih lanjut dalam dokumen Perubahan Kebijakan Umum Anggaran Pendapatan dan Belanja Daerah (KUA-APBD) dan Plafon Prioritas Anggaran Sementara (PPAS) Tahun 2019 (hasil kesepakatan bersama dengan DPRD Kabupaten Berau).
3. Setiap PD/Dinas/Instansi harus membuat Perubahan Rencana Kerja (Renja) yang dapat menggambarkan keterkaitan program dan kegiatan sebagai dasar pelaksanaan rencana kegiatan tahun 2019 sesuai dengan sumber anggaran (APBD, APBN/BLN/sumber dana lainnya) dalam rangka menjaga sinkronisasi, integrasi, dan sinergitas pelaksanaan setiap kebijakan maupun program dan kegiatan pembangunan daerah Kabupaten Berau.
4. Setiap satuan kerja wajib melaksanakan pengendalian dan pengawasan pelaksanaan rencana pembangunan yang tertuang di Perubahan RKPD Kabupaten Berau Tahun 2019 melalui upaya evaluasi sesuai dengan tugas pokok dan fungsi masing-masing guna meningkatkan efektivitas dan efisiensi pelaksanaan program dan kegiatan pembangunan. Upaya pengendalian dan pengawasan ini akan merevisi setiap kekurangan serta mengakselerasi dan mengoptimalkan capaian positif kinerja pembangunan daerah.

5. Masyarakat dan dunia usaha wajib berperan serta aktif dalam pembangunan, baik sebagai subyek pelaksana maupun sebagai pengawas pelaksanaan setiap kebijakan serta program dan kegiatan pembangunan daerah Kabupaten Berau.
6. Bupati, melalui Bappeda Kabupaten Berau, menghimpun dan menganalisis hasil pemantauan pelaksanaan rencana pembangunan daerah pada setiap satuan kerja pemerintah Kabupaten secara berkala (3 bulanan) untuk selanjutnya menyusun evaluasi pelaksanaan rencana pembangunan tahun 2019.
7. Setiap kepala PD/Dinas/Instansi pada akhir tahun 2019 wajib melakukan Evaluasi Kinerja Pelaksanaan Rencana Kerja Pemerintah Daerah Tahun 2019.
8. Kepala Bappeda menyusun evaluasi rencana pembangunan berdasarkan hasil evaluasi Kepala PD/Dinas/Instansi, dan hasil evaluasi tahunan tersebut akan menjadi bahan bagi penyusunan Rencana Kerja Kabupaten Berau tahun 2019.
9. Rencana Kerja Pemerintah Daerah Kabupaten Berau Tahun 2019 berlaku sejak tanggal ditetapkan sampai dengan akhir tahun 2019. Langkah-langkah persiapan dimulai sejak tanggal ditetapkannya dokumen hingga masa pelaksanaannya. Selama realisasi pelaksanaan RKPD Kabupaten Berau tahun 2019, perlu diperhatikan dan diterapkan prinsip-prinsip koordinasi, sinkronisasi, sinergitas, harmonisasi, efektivitas, serta efisiensi dalam penyelenggaraan pemerintahan dan pembangunan daerah Kabupaten Berau.

Ditetapkan di Tanjung Redeb,  
Pada Tanggal, 17 Juli 2019

  
**H. MUHARRAM**

Diundangkan di Tanjung Redeb  
Pada Tanggal, 17 Juli 2019

  
**SEKRETARIS DAERAH  
KABUPATEN BERAU**

**MUHAMMAD GAZALI**

**BERITA DAERAH KABUPATEN BERAU TAHUN 2019 NOMOR 49**





**Lampiran 5.1**  
**PERUBAHAN RENCANA PROGRAM DAN KEGIATAN RENCANA KERJA PEMERINTAH DAERAH KABUPATEN BERAU TAHUN 2019**

KODE PROGRAM & KEGIATAN	URUSAN / BIDANG URUSAN PEMERINTAHAN DAERAH DAN PROGRAM/ KEGIATAN	LOKASI KEGIATAN	SASARAN PROGRAM/ KEGIATAN	TARGET KINERJA	BIAYA PER-SUB KEGIATAN	PLAFON ANGGARAN TAHUN 2019(Rp)			JUMLAH USULAN TAMBAHAN PER SKPD/ BAGIAN (Rp.)	KET
						SEBELUM PERUBAHAN	SETELAH PERUBAHAN	BERTAMBAH / BERKURANG		
1	2	3	4	5	6	7	8	9	10	11
	<b>Urusan Wajib Pelayanan Dasar</b>									
1.01.01.01	<b>Dinas Pendidikan</b>								<b>36.737.969.272</b>	
1.01.1.01.01	<b>Program Pelayanan Administrasi Perkantoran</b>									
1.01.1.01.01.01	Penyediaan jasa surat menyurat	Kabupaten Berau	<b>Tabahan</b>	1000 Lembar		3.750.000	3.750.000			
1.01.1.01.01.01.02	Penyediaan jasa komunikasi, sumber daya air dan listrik	Kabupaten Berau		12 Bulan		440.000.000	440.000.000			
1.01.1.01.01.01.06	Penyediaan jasa pemeliharaan dan perizinan kendaraan dinas/operasional	Kabupaten Berau	<b>Tabahan</b>	16 Unit , 85 Unit		100.000.000	120.000.000	20.000.000		
			pemeliharaan dan perizinan kendaraan dinas/operasional (Roda 4 dan roda 2)	roda 4 16 ut dan rd 2 65 ut	20.000.000		20.000.000			
1.01.1.01.01.01.07	Penyediaan jasa administrasi keuangan	Tanjung Redeb	<b>Tabahan</b>	12 Bulan		301.770.000	707.376.000	405.606.000		
			jasa administrasi keuangan	1 tahun	405.606.000		-			
1.01.1.01.01.01.08	Penyediaan jasa kebersihan kantor	Tanjung Redeb		12 Bulan		15.000.000	15.000.000			
1.01.1.01.01.01.09	Penyediaan jasa perbaikan peralatan kerja	Kabupaten Berau	<b>Tambahan</b>	12 Bulan		25.000.000	35.000.000	10.000.000		
			Perbaikan mesin scanner LJK, AC, Komputer	6 unit	10.000.000		-			
1.01.1.01.01.01.10	Penyediaan alat tulis kantor	Tanjung Redeb	<b>Tambahan</b>	12 Bulan		100.000.000	300.000.000	200.000.000		
			alat tulis kantor	1 tahun	200.000.000		-			
1.01.1.01.01.01.11	Penyediaan barang cetakan dan penggandaan	Tanjung Redeb	<b>Tambahan</b>	25000 Exp		75.000.000	275.000.000	200.000.000		
			barang cetakan dan penggandaan	1 tahun	200.000.000		-			
1.01.1.01.01.01.12	Penyediaan komponen instalasi listrik/penerangan bangunan kantor	Tanjung Redeb	<b>Tambahan</b>	12 Bulan		15.000.000	15.000.000			
1.01.1.01.01.01.13	Penyediaan peralatan dan perlengkapan kantor	Tanjung Redeb	<b>Tambahan</b>	4 Unit		40.000.000	70.000.000	30.000.000		
			Pengadaan Komputer PC	3 unit	24.000.000					
			printer	3 unit	6.000.000					
1.01.1.01.01.01.15	Penyediaan bahan bacaan dan peraturan perundang-undangan	Tanjung Redeb		2 Jenis		20.000.000	20.000.000			
1.01.1.01.01.01.17	Penyediaan makanan dan minuman	Tanjung Redeb	<b>Tambahan</b>	2 Jenis		50.000.000	70.000.000	20.000.000		
			makanan dan minuman rapat dan tamu	1 tahun	20.000.000					
1.01.1.01.01.01.18	Rapat-rapat koordinasi dan konsultasi ke luar daerah	Tanjung Redeb	<b>Tambahan</b>	100 OK		150.000.000	250.000.000	100.000.000		
			Rapat-rapat koordinasi dan konsultasi ke luar daerah		100.000.000					
1.01.1.01.01.01.19	Rapat-rapat koordinasi dan konsultasi ke dalam daerah	Tanjung Redeb	<b>Tambahan</b>	100 OK		100.000.000	125.000.000	25.000.000		
			Rapat - rapat koordinasi dan konsultasi ke dalam daerah		25.000.000					
1.01.1.01.01.01.20	Penyediaan Jasa Administrasi/ Teknis Perkantoran	Kabupaten Berau	<b>Tambahan</b>	1850 Orang		48.382.408.450	58.693.858.450	10.311.450.000		
1.01.1.01.01.02	<b>Program Peningkatan Sarana dan Prasarana Aparatur</b>						-			
1.01.1.01.01.02.09	Pengadaan peralatan gedung kantor	Tanjung Redeb	<b>Tambahan</b>	2 Unit		75.000.000	75.000.000	-		
			Pengadaan Lemari Arsip	1 paket	-					
1.01.1.01.01.02.12	Pembangunan Koridor dan Selasar Kantor	Tanjung Redeb		2 Ruangan		200.000.000	200.000.000			



KODE PROGRAM & KEGIATAN 1	URUSAN / BIDANG URUSAN PEMERINTAHAN DAERAH DAN PROGRAM/ KEGIATAN 2	LOKASI KEGIATAN 3	SASARAN PROGRAM/ KEGIATAN 4	TARGET KINERJA 5	BIAYA PER-SUB KEGIATAN 6	PLAFON ANGGARAN TAHUN 2019(Rp)			JUMLAH USULAN TAMBAHAN PER SKPD/ BAGIAN (Rp.) 10	KET 11
						SEBELUM PERUBAHAN 7	SETELAH PERUBAHAN 8	BERTAMBAH / BERKURANG 9		
1.01 . 1.01.01 . 02 . 13	Pengadaan dan pemeliharaan alat instalasi listrik kantor	Tanjung Redeb		2 Unit		50.000.000	50.000.000			
1.01 . 1.01.01 . 02 . 22	Pemeliharaan rutin/berkala gedung kantor	Tanjung Redeb		4 Unit		25.000.000	25.000.000			
1.01 . 1.01.01 . 02 . 46	Pengelola sarana dan prasarana pendidikan	Kabupaten Berau	Jumlah sekolah yang dimonitoring	Kegiatan Baru 25 Sekolah		-	174.380.000	174.380.000		Dinas Pendidikan
				Pengelola Sarana Dan Prasarana Pendidikan	1 paket	-	-			
				Monev pendataan aset pendidikan di wilayah kec	13 Kecamatan	174.380.000				
1.01 . 1.01.01 . 06	Program peningkatan pengembangan sistem pelaporan capaian kinerja dan keuangan						-			
1.01 . 1.01.01 . 06 . 05	Sosialisasi Kinerja Program SKPD	Tanjung Redeb		1 Kegiatan		20.000.000	20.000.000			
1.01 . 1.01.01 . 06 . 09	Penyusunan Dokumen Perencanaan dan Laporan Capaian Kinerja SKPD	Tanjung Redeb		Tambahan 5 Dokumen		5.000.000	17.500.000	12.500.000		
1.01 . 1.01.01 . 06 . 10	Penyelenggaraan Ekspose Kinerja Pendidikan	Kabupaten Berau		2 Kegiatan		118.165.000	118.165.000			
1.01 . 1.01.01 . 15	Program Pendidikan Anak Usia Dini						-			
1.01 . 1.01.01 . 15 . 18	Pengadaan alat praktik dan peraga siswa	Kec. P. Derawan, Sambaliung, Gunung Tabur, Tabalar, Biatan	Kec. Tanjung Redeb, P. Derawan, Sambaliung, Gunung Tabur, Teluk Bayur, Tabalar, Biatan, Talisayan Dan Batu Putih	Kegiatan Baru		-	100.000.000	100.000.000		
				Jumlah Sekolah Yang Mendapatkan Alat Praktik Dan Peraga Siswa (APE- Alat Praktek Edukasi)	5 Sekolah	100.000.000				
				TKN Pembina TG Batu	1 paket					
				TKN Pembina Sambaliung	1 paket					
				TKN Pembina Gn Tabur	1 paket					
				TKN Pembina Tabalar	1 paket					
				TKN Pembina Biatan	1 paket					
1.01 . 1.01.01 . 15 . 19	Pengadaan Mebeulair Sekolah	TK Pembina Tg Batu, Tabalar, Biatan Dan Batu Putih		Kegiatan Baru		-	80.000.000	80.000.000		
				Jumlah Sekolah Yang Mendapatkan Mebeuler Sekolah	4 Sekolah	80.000.000				
1.01 . 1.01.01 . 15 . 20	Pengadaan Perlengkapan Sekolah	Kec. Tanjung Redeb		Kegiatan Baru		-	100.000.000	100.000.000		
				Pengadaan Komputer UNBK SPNF SKB (Sarana Ujian Paket)	1 paket	100.000.000				
				Pengadaan Laptop, Printer dan Infocus TKn Pembina Tabalar	1 paket	-				
				Pengadaan Laptop, Printer dan infocus TKn Pembina Batu Putih	1 paket	-				
				Pengadaan Laptop, Printer dan infocus TKn Pembina Talisayan	1 paket	-				

KODE PROGRAM & KEGIATAN	URUSAN / BIDANG URUSAN PEMERINTAHAN DAERAH DAN PROGRAM/ KEGIATAN	LOKASI KEGIATAN		SASARAN PROGRAM/ KEGIATAN	TARGET KINERJA	BIAYA PER-SUB KEGIATAN	PLAFON ANGGARAN TAHUN 2019(Rp)			JUMLAH USULAN TAMBAHAN PER SKPD/ BAGIAN (Rp.)	KET
							SEBELUM PERUBAHAN	SETELAH PERUBAHAN	BERTAMBAH / BERKURANG		
1	2	3		4	5	6	7	8	9	10	11
				Pengadaan Laptop, Printer dan infocus TKn Pembina Biatan	1 paket	-					
				Pengadaan Laptop, Printer dan infocus TKn Pembina Tg Batu	1 paket	-					
				Pengadaan Komputer PC, dan infocus Printer TKn Pembina Tg Redeb	1 paket	-					
				Pengadaan Komputer PC, dan infocus Printer TKn Pembina Sambaliung	1 paket	-					
				Pengadaan Komputer PC, dan infocus Printer TKn Pembina Gunung Tabur	1 paket	-					
				Pengadaan Komputer PC, dan infocus Printer TKn Pembina Teluk Bayur	1 paket	-					
				Pengadaan Komputer PC, infocus Printer SPNF SKB	1 paket	-					
1.01 . 1.01.01 . 15 . 59	Penyelenggaraan Pendidikan Anak Usia Dini	2 Kecamatan di Kabupaten Berau		<b>Tambahan</b>	150 Orang		50.000.000	50.000.000	-		
				Jumlah Peserta Yang Mengikuti Penyelenggaraan Pendidikan anak Usia Dini	50 Orang	-		-			
1.01 . 1.01.01 . 15 . 89	Penyediaan Buku Pelajaran / Perpustakaan			<b>Tambahan</b>	4 Sekolah		-	50.000.000	50.000.000		
				Pengadaan Buku Koleksi Perpustakaan TKN Pembina Tabalar	1 paket						
				Pengadaan Buku Koleksi Perpustakaan TKN Pembina Batu Putih	1 paket						
				Pengadaan Buku Koleksi Perpustakaan TKN Pembina Biatan	1 paket						
				Pengadaan Buku Koleksi Perpustakaan TKN Pembina Tg Batu	1 paket						
1.01 . 1.01.01 . 15 . 69	BOP PAUD (DAK) TK Negeri Pembina Tanjung Redeb	Tanjung Redeb			12 Bulan		176.400.000	176.400.000			
1.01 . 1.01.01 . 15 . 70	BOP PAUD (DAK) TK Negeri Pembina Gunung Tabur	Gunung Tabur			12 Bulan		69.600.000	69.600.000			
1.01 . 1.01.01 . 15 . 71	BOP PAUD (DAK) TK Negeri Pembina Talisayan	Talisayan			12 Bulan		45.600.000	45.600.000			
1.01 . 1.01.01 . 15 . 72	BOP PAUD (DAK) TK Negeri Sambaliung	Sambaliung			12 Bulan		55.800.000	55.800.000			
1.01 . 1.01.01 . 15 . 73	BOP PAUD (DAK) TK Negeri Teluk Bayur	Teluk Bayur			12 Bulan		54.600.000	54.600.000			
1.01 . 1.01.01 . 15 . 74	BOP PAUD (DAK) TK Negeri Pulau Derawan	Tanjung Batu			12 Bulan		48.000.000	48.000.000			
1.01 . 1.01.01 . 15 . 75	BOP PAUD (DAK) TK Negeri Batu Putih	Batu Putih			12 Bulan		34.800.000	34.800.000			
1.01 . 1.01.01 . 15 . 76	BOP PAUD (DAK) TK Negeri Tabalar	Tabalar			12 Bulan		24.600.000	24.600.000			
1.01 . 1.01.01 . 15 . 77	BOP PAUD (DAK) TK Negeri Biatan	Biatan			12 Bulan		53.400.000	53.400.000			
1.01 . 1.01.01 . 15 . 78	BOP Pendidikan Anak Usia Dini (DAK)	Kab. Berau		<b>Tambahan</b>	12 Bulan		100.000.000	107.380.000	7.380.000		

KODE PROGRAM & KEGIATAN	URUSAN / BIDANG URUSAN PEMERINTAHAN DAERAH DAN PROGRAM/ KEGIATAN	LOKASI KEGIATAN		SASARAN PROGRAM/ KEGIATAN	TARGET KINERJA	BIAYA PER-SUB KEGIATAN	PLAFON ANGGARAN TAHUN 2019(Rp)			JUMLAH USULAN TAMBAHAN PER SKPD/ BAGIAN (Rp.)	KET
							SEBELUM PERUBAHAN	SETELAH PERUBAHAN	BERTAMBAH / BERKURANG		
1	2	3		4	5	6	7	8	9	10	11
				penambahan Bantuan Operasional Penyelenggaraan Pendidikan Anak Usia Dini untuk Pengelola Kegiatan	12 bulan	7.380.000					
1.01 . 1.01.01 . 15 . 79	Pengembangan Wawasan Bagi Pendidik PAUD	Tanjung Redeb					100.000.000	100.000.000			
1.01 . 1.01.01 . 15 . 80	<b>Bantuan Operasional Pendidikan Kesetaraan ( DAK )</b>	Kabupaten Berau		<b>PINDAH KE BTL</b>	<b>1 TAHUN</b>		<b>2.310.900.000</b>	-	<b>(2.310.900.000)</b>		pindah ke BTL info kasungram didik dan Kabid Angg BPKAD
1.01 . 1.01.01 . 15 . ....	Pelatihan Tutor, Pengelola dan Penilik PKBM Paket A, B, dan C 13 Kecamatan	Kabupaten Berau		Jumlah peserta Pelatihan Tutor, Pengelola dan Penilik PKBM Paket A, B, dan C 13 Kecamatan	50 orang	-	-	-	-		
1.01 . 1.01.01 . 15 . 81	Verifikasi Lembaga PAUD dan Akreditasi PAUD	Biduk - Biduk, Kelay, Segah			3 Lembaga		50.000.000	50.000.000			
1.01 . 1.01.01 . 15 . 82	Akreditasi Lembaga PAUD, LKP dan PKBM	Tanjung Redeb			3 Lembaga		100.000.000	100.000.000			
1.01 . 1.01.01 . 15 . 83	Bantuan Tambahan Penghasilan Tutor PAUD (Guru Non PNS) di Sekolah Negeri dan Swasta	Kec.Tg. Redeb, Sambaliung, Gn. Tabur dan TI.Bayur		<b>Tambahan</b>	450 Orang		2.124.000.000	3.054.000.000	930.000.000		
				Jumlah kekurangan Tutor PAUD (Guru Non PNS) Di Sekolah Negeri Dan Swasta	1860 ob	930.000.000		-			
1.01 . 1.01.01 . 15 . 84	Penunjang Kegiatan DAK SKB dan TK Negeri	Kabupaten Berau			9 Sekolah , 1 Lembaga		86.928.650	86.928.650			
1.01 . 1.01.01 . 15 . 89	Bimtek Operator Dapodik PAUD	Kabupaten Berau		<b>Kegiatan Baru</b>				-	-		
				Jumlah Operator yang mengikuti Bimtek di Kab Berau	200 Orang	-		-			
1.01 . 1.01.01 . 15 . 90	Bimtek Penatausahaan Dana BOP PAUD	Kabupaten Berau		<b>Kegiatan Baru</b>				-	-		
				Jumlah Operator yang mengikuti Bimtek	200 Orang	-		-			
1.01 . 1.01.01 . 16	<b>Program Wajib Belajar Pendidikan Dasar Sembilan Tahun</b>							-			
1.01 . 1.01.01 . 16 . 18	Pengadaan alat praktik dan peraga siswa	Kab. Berau		<b>Tambahan</b>	4 Sekolah		800.000.000	2.031.500.000	1.231.500.000		
				Pengadaan Alat Drumb Band SDN 002 Maluang	1 paket	200.000.000					
				Pengadaan Alat Drumb Band SDN 003 Sambaliung	1 paket	200.000.000					
				Penambahan Alat Peraga dan Keandaraan Operasional Sekolah (Dari Pergeseran Murni 16.44)	1 Paket	831.500.000					
1.01 . 1.01.01 . 16 . 19	Pengadaan mebeluerr sekolah Jejang SD	Kabupaten Berau		<b>Tambahan</b>			2.275.000.000	2.852.182.000	577.182.000		
				Jumlah Sekolah SDN Yang Mendapatkann Mebeuler Sekolah (meja kursi siswa.)	1 paket	577.182.000					
1.01 . 1.01.01 . 16 . 20	Pengadaan Perlengkapan Sekolah Jejang SD	Kabupaten Berau		<b>Kegiatan Baru</b>	55 sekolah x 1 ut		2.275.000.000	3.017.045.000	742.045.000		

KODE PROGRAM & KEGIATAN	URUSAN / BIDANG URUSAN PEMERINTAHAN DAERAH DAN PROGRAM/ KEGIATAN	LOKASI KEGIATAN	SASARAN PROGRAM/ KEGIATAN	TARGET KINERJA	BIAYA PER-SUB KEGIATAN	PLAFON ANGGARAN TAHUN 2019(Rp)			JUMLAH USULAN TAMBAHAN PER SKPD/ BAGIAN (Rp.)	KET
						SEBELUM PERUBAHAN	SETELAH PERUBAHAN	BERTAMBAH / BERKURANG		
1	2	3	4	5	6	7	8	9	10	11
		SDN di wilayah Kec. Kelay, Segah, Biduk-2, Maratua, Biatan Batu Putih	Jumlah Sekolah Yang Mendapatkan Perlengkapan Sekolah (Laptop)	55 sekolah x 1 ut						
			Pengadaan Finger Print untuk Guru di 9 SDN Kec. Tg. Redeb	1 PAKET						
1.01 . 1.01.01 . 16 . 517	Pengadaan Meubellair Sekolah Jejang SMP	Kabupaten Berau	<b>Kegiatan Baru</b>	2 sekolah x 1 paket		-	359.566.000	359.566.000		
		SMP3 Gn Tabur, SMPN 1 Segah	Jumlah Sekolah Yang Mendapatkan Meja dan kursi siswa, Guru / mebelleir lainnya	2 sekolah	359.566.000					
1.01 . 1.01.01 . 16 . 59	Pelatihan Kompetensi Siswa Berprestasi ( Lomba OSN Tingkat SMP)	Kabupaten Berau		250 Orang		150.000.000	150.000.000			
1.01 . 1.01.01 . 16 . 65	Penyediaan Buku Pelajaran Untuk SD/MI/SDLB ( Perlengkapan Perpustakaan)	Kabupaten Berau	<b>Kegiatan Baru</b>	10 Sekolah			270.000.000	270.000.000		
			Pengadaan buku koleksi Perpustakaan dan Perlengkapan Peroustakaan	10 Sekolah	270.000.000					
1.01 . 1.01.01 . 16 . 68	Penyelenggaraan Paket A, B dan C	Kabupaten Berau		150 Orang		150.000.000	150.000.000			
1.01 . 1.01.01 . 16 . 76	Penyelenggaraan akreditasi sekolah dasar	7 Kecamatan		21 Sekolah		90.000.000	90.000.000			
1.01 . 1.01.01 . 16 . 80	Penyediaan Beasiswa Bagi Keluarga Yang Tidak Mampu Dan Siswa Berprestasi Jenjang SMP	13 Kecamatan		1500 Siswa		1.580.000.000	1.580.000.000			
1.01 . 1.01.01 . 16 . 81	Penyediaan Beasiswa Bagi Keluarga Yang Tidak Mampu dan Siswa Berprestasi Jenjang SD Tahun Anggaran 2018	13 kecamatan		2450 Siswa		1.080.000.000	1.080.000.000			
1.01 . 1.01.01 . 16 . 83 sd. 1.01 . 1.01.01 . 16 . 280 dst	Bantuan Operasional Sekolah Daerah ( BOSDA ) SD dan SMP	Tanjung Redeb	<b>Tambahan</b>			33.823.635.000	37.292.253.000	3.468.618.000		
			Tambahan kekurangan dana Bosda SD Negeri dan SMP Negeri	2 blxsemua SDN & SMPN di Kab Berau	<b>3.468.618.000</b>					
1.01 . 1.01.01 . 16 . 500	Pendirian/ Peresmian Pembukaan Sekolah Baru Atau Filial Jenjang SMP	Kabupaten Berau	Kegiatan Baru				125.000.000	125.000.000		
			Jumlah Sekolah Baru Yang Diresmikan / Didirikan Jenjang SMP	1 Paket	125.000.000		-			
1.01 . 1.01.01 . 16 . 513	Pengadaan Perlengkapan Sekolah Jenjang SMP	Kec. Tg. Redeb, Sambaliung, Teluk Bayur dan Gn. Tabur	<b>Tambahan</b>			2.400.000.000	3.226.042.000	826.042.000		
		SMPN 1 Biatan, SMPN1 Tabalar, SMPN1 Maratua, SMPN 1 Talisayan, SMPN1 Biduk-2, SMPN 1 Segah, SMPN 1 Derawan, SMPN 1 Batu Putih, SMPN2 Sambaliung, SMPN 3 Sambaliung	Pengadaan Komputer dan Unit jaringan (kelengkapan UNBK)	11 paket	1.050.000.000					

KODE PROGRAM & KEGIATAN 1	URUSAN / BIDANG URUSAN PEMERINTAHAN DAERAH DAN PROGRAM/ KEGIATAN 2	LOKASI KEGIATAN 3		SASARAN PROGRAM/ KEGIATAN 4	TARGET KINERJA 5	BIAYA PER-SUB KEGIATAN 6	PLAFON ANGGARAN TAHUN 2019(Rp)			JUMLAH USULAN TAMBAHAN PER SKPD/ BAGIAN (Rp.) 10	KET 11
							SEBELUM PERUBAHAN 7	SETELAH PERUBAHAN 8	BERTAMBAH / BERKURANG 9		
		SMPN 3 Gn Tabur		Pengadaan Perlengkapan sekolah	1 paket	75.000.000					
				Pergeseran / Revisi	1 paket	(264.858.000)					
1.01 . 1.01.01 . 16 . 514	Pengadaan Sarana Mobilisasi dan Kendaraan Operasional Sekolah ( Bid. Pemb. SMP )	Kabupaten Berau		<b>Tambahan</b>	11 Unit		850.000.000	850.000.000	-		
		SMP N 1,2, 3, 4, 5, 6 Tg Redeb , SMPN 1, 2 Sambaliung, SMPN 1, 2 Gn Tabur, SMPN 1 Tik Bayur		Pengadaan kendaraan operasional Roda 2 SMP	11 Unit	-					
1.01 . 1.01.01 . 16 . 520	Monitoring , Evaluasi Dan Verifikasi Sarana Prasarana Sekolah (Bidang Pembinaan SMP)	Kabupaten Berau		<b>Kegiatan Baru</b>			-	-	-		
				Jumlah Sekolah yang di monitoring	1 Paket	-					
1.01 . 1.01.01 . 16 . 521	Pengadaan Sarana Mobilisasi dan Kendaraan Operasional Sekolah ( Bid. Pemb. SMP )	Kabupaten Berau		<b>Kegiatan Baru</b>			-	-	-		
				<b>Pengadaan kendaraan dinas operasional Tim Tekhnis Bidang Pembinaan SMP</b>	6 unit	-					
1.01 . 1.01.01 . 16 . 522	Pengadaan Sarana Mobilisasi dan Kendaraan Operasional Sekolah ( Bid. Pemb. SD )	Kabupaten Berau		<b>Kegiatan Baru</b>			-	-	-		
				Pengadaan Kendaraan dinas Operasional Mobilisasi Roda 2 SDN	18 unit / sekolah	-					
		Kec.Kelay : SDN 001 Merapun, L.Keluh, Panaan, Lesan Dayak, Merabu, Long									
		Kec. Seqah : SDN 001 Long Laai, Long Ayap, Punan Malinau, Batu Rajang									
		Kec.Biduk-2 : SDN 001 Tg Perpat, Teluk Sumbang									
		Kec.Tabalar : SDN 001 Tubaan,									
		Kec.Biatan, SDN 001 Biatan Baru									
		Kec.Batu Putih : SDN 001 Ampen Medang, Lobang Kelatak									
1.01 . 1.01.01 . 16 . 523	Peningkatan Sarana Dan Prasarana Perpustakaan Sekolah (Bidang Pembinaan SMP)	Kabupaten Berau		<b>Kegiatan Baru</b>			-	275.000.000	275.000.000		
		SMPN 1, 2, 3, 4, 5 Tg Redeb, SMPN 1, 2 Teluk Bayur, SMPN 1, 2 Sambaliung, SMPN 1, 2 Gn.Tabur		Jumlah Sekolah SMP yang mendapatkan buku perpustakaan sekolah	11 Sekolah	275.000.000					
1.01 . 1.01.01 . 16 . 281	Bantuan Operasional Sekolah Nasional (BOSNAS ) SD Negeri Berau	Kab. Berau			36.021	Siswa	30.997.729.038	30.997.729.038	-		
1.01 . 1.01.01 . 16 . 282	Bantuan Operasional Sekolah Nasional ( BOSNAS ) SMP Negeri Berau	Kab. Berau			13.471	Siswa	15.261.006.528	15.261.006.528	-		
1.01 . 1.01.01 . 16 . 281, 282	Bantuan Operasional Sekolah Nasional (BOSNAS ) SD Negeri Berau dan SMP Negeri Berau	Kab. Berau		<b>Tambahan</b>				1.310.108.272	1.310.108.272		
				Sylpa Bosnas SDN / SMPN Kab Berau Th 2018	36.021 siswa SD, 13.471 siswa SMP	1.310.108.272,42					
1.01 . 1.01.01 . 20	<b>Program Peningkatan Mutu Pendidik dan Tenaga Kependidikan</b>							-			

KODE PROGRAM & KEGIATAN	URUSAN / BIDANG URUSAN PEMERINTAHAN DAERAH DAN PROGRAM/ KEGIATAN	LOKASI KEGIATAN	SASARAN PROGRAM/ KEGIATAN	TARGET KINERJA	BIAYA PER-SUB KEGIATAN	PLAFON ANGGARAN TAHUN 2019(Rp)			JUMLAH USULAN TAMBAHAN PER SKPD/ BAGIAN (Rp.)	KET
						SEBELUM PERUBAHAN	SETELAH PERUBAHAN	BERTAMBAH / BERKURANG		
1	2	3	4	5	6	7	8	9	10	11
1.01 . 1.01.01 . 20 . 01	Pelaksanaan Sertifikasi pendidik	Tanjung Redeb	<b>Tambahan</b>	353 Orang		300.000.000	350.000.000	50.000.000		
			Transport dan Akomodasi Peserta PPG di Luar Daerah (Sertifikasi Pendidik)	1 paket	50.000.000		-			
1.01 . 1.01.01 . 20 . 03	Diklat Guru Mata Pelajaran Jenjang SMP	Kabupaten Berau		45 Orang		200.000.000	200.000.000			
1.01 . 1.01.01 . 20 . 07	Pendidikan lanjutan bagi pendidik untuk memenuhi standar kualifikasi	Tanjung Redeb	<b>Tambahan</b>	100 Orang		100.000.000	150.000.000	50.000.000		
			Jumlah pendidik yang memenuhi standar Kualifikasi	27 Orang	50.000.000,00		-			
1.01 . 1.01.01 . 20 . 10	Pengembangan sistem penghargaan dan perlindungan terhadap profesi pendidik	Tanjung Redeb		1495 Orang		200.000.000	200.000.000			
1.01 . 1.01.01 . 20 . 13	Penilaian Angka Kredit bagi Tenaga Fungsional Guru	Tanjung Redeb	<b>Tambahan</b>	150 Orang		150.000.000	150.000.000	-		
			sosialisasi penilaian angka kredit kesekolah di wilayah kecamatan	150 or	-		-			
1.01 . 1.01.01 . 20 . 14	Pembinaan MGMP SMP dan MKKS SMP	Kabupaten Berau	<b>Tambahan</b>	25 Orang		100.000.000	103.900.000	3.900.000		
			Homor pengelola adm kegiatan	1 orang	3.900.000		-			
1.01 . 1.01.01 . 20 . 15	Diklat Kepala Sekolah	Kabupaten Berau	<b>Tambahan</b>	120 orang		350.000.000	350.000.000	-		
			Penguatan dan Sertifikasi Kepala Sekolah	120orangx8 hari	-					
1.01 . 1.01.01 . 20 . 21	Bimbingan Tehnis Penulisan Karya Tulis Ilmiah Bagi Guru SD dan SMP	Kabupaten Berau		50 orang		150.000.000	150.000.000			
1.01 . 1.01.01 . 20 . 22	Bantuan Tambahan Penghasilan Pendidik dan Tenaga Kependidikan SD/MI & SMP/MTs Swasta	Kabupaten Berau				2.529.000.000	2.529.000.000			
1.01 . 1.01.01 . 20 . 23	Pelatihan Operator Proktor UN SMP	Tanjung Redeb		56 Orang		200.000.000	200.000.000			
1.01 . 1.01.01 . 20 . 24	Pembinaan Disiplin Penyelesaian Kasus PTK	Kabupaten Berau		13 Kecamatan		25.000.000	25.000.000			
1.01 . 1.01.01 . 20 . 25	Seleksi Guru, Kepala Sekolah dan Pengawas Berprestasi	Kabupaten Berau		50 Orang		400.000.000	400.000.000			
1.01 . 1.01.01 . 20 .	Seminar Dan Lokarkarya Pendidikan Inklusi	Kabupaten Berau	<b>Kegiatan baru</b>				200.000.000	200.000.000		
			Jumlah pendidik yang mengikuti pelatihan Inklusi	50 orang	200.000.000		-			
1.01 . 1.01.01 . 20 .	Diklat Peningkatan Kompetensi Pedagogik Guru Non PNS	Kabupaten Berau	<b>Kegiatan baru</b>				-	-		
			Jumlah pendidik yang mengikuti pelatihan	50 orang	-					
1.01 . 1.01.01 . 22	<b>Program Manajemen Pelayanan Pendidikan</b>						-			
1.01 . 1.01.01 . 22 . 01	Pelaksanaan evaluasi hasil kinerja bidang pendidikan	13 Kecamatan	<b>Tambahan</b>	100 %		100.000.000	125.000.000	25.000.000		
			Penambahan operasional evaluasi hasil kinerja bidang	1 paket	25.000.000					
1.01 . 1.01.01 . 22 . 07	Penerapan sistem dan informasi manajemen pendidikan	Kabupaten Berau	<b>Tambahan</b>	100 %		143.000.000	162.266.000	19.266.000		
			ainkronisSI JringN /INTERNET/KONTENT/ SERVER SLL/ SERTIFIKASI Keahlian jaringan	1 paket	-					
1.01 . 1.01.01 . 22 . 15	Biaya Pengelolaan BOSDA Kabupaten Berau untuk Pendidikan Dasar dan Menengah	Kabupaten Berau	<b>Tambahan</b>	217 Sekolah		400.000.000	643.600.000	243.600.000		
1.01 . 1.01.01 . 22 . 17	Penunjang Operasional Pelayanan Pendidikan Jenjang Pendidikan Dasar	Kabupaten Berau		9040 Siswa		600.000.000	600.000.000			

KODE PROGRAM & KEGIATAN	URUSAN / BIDANG URUSAN PEMERINTAHAN DAERAH DAN PROGRAM/ KEGIATAN	LOKASI KEGIATAN		SASARAN PROGRAM/ KEGIATAN	TARGET KINERJA	BIAYA PER-SUB KEGIATAN	PLAFON ANGGARAN TAHUN 2019(Rp)			JUMLAH USULAN TAMBAHAN PER SKPD/ BAGIAN (Rp.)	KET
							SEBELUM PERUBAHAN	SETELAH PERUBAHAN	BERTAMBAH / BERKURANG		
1	2	3		4	5	6	7	8	9	10	11
1.01 . 1.01.01 . 22 . 88	Supervisi Pengawas	Kabupaten Berau			28 Orang		150.000.000	150.000.000			
1.01 . 1.01.01 . 22 . 90	Supervisi Penilik	13 Kecamatan			17 Orang		150.000.000	150.000.000			
1.01 . 1.01.01 . 22 . 99	Pembinaan Kelembagaan Sekolah	Kabupaten Berau			50 Orang		71.640.000	71.640.000			
1.01 . 1.01.01 . 22 . 100	Bimbingan Teknis Pengelolaan dan Penata Usaha Dana BOS	Kabupaten Berau			434 orang		200.000.000	200.000.000			
1.01 . 1.01.01 . 22 . 102	Bantuan Dana Akomodasi ADIK	Kabupaten Berau			10 Orang		50.000.000	50.000.000			
1.01 . 1.01.01 . 22 . 103	Rakor Pendidikan	Tanjung Redeb			91 Orang		100.891.800	100.891.800			
1.01 . 1.01.01 . 22 . 104	Penunjang Operasional Pelayanan Jenjang Pendidikan Sekolah Menengah Pertama	Tanjung Redeb		Tambahan	4600 Orang		300.000.000	311.000.000	11.000.000		
				tambahan biaya operasional UN	1 paket	11.000.000		-			
1.01 . 1.01.01 . 22 . 106	Validasi Dan Sinkronisasi Data Terpadu	Tanjung Redeb		Tambahan	13 Kecamatan		-	75.000.000	75.000.000		
				Jumlah Sekolah Yang Akan di verifikasi dan Validasi	1 Paket	75.000.000					
<b>01.01</b>	<b>DINAS PENDIDIKAN (FISIK)</b>										
<b>01.15</b>	<b>Program Pendidikan Anak Usia Dini</b>										
1.01.1.01.1.15.03	Penambahan Ruang Kelas Baru			Penambahan Ruang Kelas Baru	6 unit		-	100.000.000	100.000.000		
		Sambaliung	Sambaliung	Perencanaan Penambahan RKB TKN Pembina Sambaliung	1 Paket						
		Teluk Bayur	Teluk Bayur	Perencanaan Penambahan RKB TKN Teluk Bayur	1 Paket						
1.01.1.01.1.15.45	Rehabilitasi sedang/berat ruang kelas sekolah			Jumlah Unit Sekolah PAUD yang di Rehabilitasi sedang / berat			252.014.000	282.014.000	30.000.000		
				tambahan :			-		-		
		Biatan	Biatan	Perencanaan Rehabilitasi Sedang TKN Pembina Biatan	1 Paket						
		Tabalar	Tabalar	Perencanaan Rehabilitasi Sedang TKN Pembina Tabalar	1 Paket						
							-		-		
<b>SARPRAS BIDANG PEMBINAAN SD</b>							-		-		
<b>1.01.1.01.1.16</b>	<b>Program Wajib Belajar Pendidikan Dasar Sembilan Tahun</b>						-		-		
1.01.1.01.1.16.01	Pembangunan gedung sekolah			Jumlah Gedung Sekolah Dasar yang dibangun			2.520.000.000	5.451.000.000	2.931.000.000		
				TAMBAHAN :							
		Tanjung Redeb	Tanjung Redeb	Penyiapan Lahan Pembangunan Gedung SD/SMP Terpadu (di Kedaung)	1 Paket						
		Suaran	Sambaliung	Perencanaan Relokasi SDN 001 Suaran	1 Paket						
		Merapun	Kelay	Relokasi SDN 002 Merapun di Labaan	1 Paket						
1.01.1.01.1.16.02	Pembangunan Rumah Dinas Kepala Sekolah, Guru, Penjaga Sekolah			Jumlah Rumah Dinas Kepala Sekolah, Guru, Penjaga Sekolah yang dibangun			1.244.800.000	1.301.800.000	57.000.000		
				tambahan :							



KODE PROGRAM & KEGIATAN	URUSAN / BIDANG URUSAN PEMERINTAHAN DAERAH DAN PROGRAM/ KEGIATAN	LOKASI KEGIATAN		SASARAN PROGRAM/ KEGIATAN	TARGET KINERJA	BIAYA PER-SUB KEGIATAN	PLAFON ANGGARAN TAHUN 2019(Rp)			JUMLAH USULAN TAMBAHAN PER SKPD/ BAGIAN (Rp.)	KET
							SEBELUM PERUBAHAN	SETELAH PERUBAHAN	BERTAMBAH / BERKURANG		
1	2	3		4	5	6	7	8	9	10	11
		Merapun	Kelay	Perencanaan Pembangunan RDG SDN 002 Merapun	1 Paket						
		Bukit makmur	Segah	Perencanaan Pembangunan RDG SDN 001 Bukit Makmur	1 Paket						
		Tubaan	Tabalar	Perencanaan Pembangunan RDG SDN 001 Tubaan	1 Paket						
		Capuak	Talisayan	Perencanaan Pembnagunan RDG SDN 001 Capuak	1 Paket						
		Teluk Sumbang	Biduk - Biduk	Perencanaan Pembnagunan RDG SDN 001 Teluk Sumbang	1 Paket						
1.01.1.01.1.16.03	Penambahan Ruang Kelas Sekolah			Jumlah Unit Sekolah Dasar yang ditambah Ruang Kelasnya			11.356.600.000	11.787.136.000	430.536.000		
				<b>tambahan :</b>			-		-		
		Gunung Tabur	Gunung Tabur	Perencanaan Penambahan RKB SDN 001 Gunung Tabur	1 Paket						
		Gunung Sari	Segah	Perencanaan Penambahan RKB SDN 001 Gunung Sari	1 Paket						
		Bukit Makmur	Segah	Perencanaan Penambahan RKB SDN 001 Bukit Makmur	1 Paket						
		Punan Mahkam	Segah	Perencanaan Penambahan RKB SDN 001 Punan Mahakam	1 Paket						
		Bumi Jaya	Talisayan	Perencanaan Penambahan RKB SDN 001 Bumi Jaya	1 Paket						
		Batu Putih	Batu Putih	Perencanaan Penambahan RKB SDN 001 Batu Putih	1 Paket						
		Long Beliu	Kelay	Perencanaan Penambahan RKB SDN 001 Long Beliu	1 Paket						
		Teluk Sumbang	Biduk-Biduk	Perencanaan Penambahan RKB SDN 001 Teluk Sumbang	1 Paket						
		Tg. Batu	Pulau Derawan	Perencanaan Penambahan RKB SDN 001 Taniung Batu	1 Paket						
		Batu Rajang	Segah	Perencanaan Penambaha RKB SDN 001 Batu Rajang	1 Paket						
		Talisayan	Talisayan	Perencanaan Penambahan RKB SDN 002 Talisayan	1 Paket						
1.01.1.01.1.16.04	Pembangun Ruang Guru Sekolah			Jumlah Unit Sekolah Dasar yang dibangun Ruang Guru Sekolah					220.000.000		
		Talisayan	Talisayan	Pembanguna Ruang Guru SDN 002 Talisayan							
							-		-		
1.01.1.01.1.16.09	Pembangunan Taman, Lapangan Upacara dan Fasilitas Parkir			Jumlah Unit Sekolah Dasar yang dibangun taman, lapangan upacara dan tempat parkirnya			4.115.000.000	7.417.322.000	3.302.322.000		
				<b>tambahan :</b>			-		-		
		Gunung Tabur	Gunung Tabur	Penataan Halaman dan Kantin SDN 001 Gunung Tabur	1 Paket						
		Bukit Makmur	Segah	Lanjutan Pemagaran SDN 001 Bukit Makmur	1 Paket						
		Karangan	Talisayan	Lanjutan Pemagaran SDN 001 Karangan	1 Paket						
		Manunggal Jaya	Biatan	Lanjutan Pemagran SDN 001 Manunggal Jaya	1 Paket						

KODE PROGRAM & KEGIATAN	URUSAN / BIDANG URUSAN PEMERINTAHAN DAERAH DAN PROGRAM/ KEGIATAN	LOKASI KEGIATAN		SASARAN PROGRAM/ KEGIATAN	TARGET KINERJA	BIAYA PER-SUB KEGIATAN	PLAFON ANGGARAN TAHUN 2019(Rp)			JUMLAH USULAN TAMBAHAN PER SKPD/ BAGIAN (Rp.)	KET
							SEBELUM PERUBAHAN	SETELAH PERUBAHAN	BERTAMBAH / BERKURANG		
1	2	3		4	5	6	7	8	9	10	11
		Labanan Makmur	Teluk Bayur	Lanjutan Pemagaran SDN 001 Labanan Makmur	1 Paket						
		Maluang	Gunung Tabur	Lanjutan Pemagaran SDN 002 Maluang	1 Paket						
		Harapan Maju	Tabalar	Lanjutan Pemagran SDN 001 Harapan Maju	1 Paket						
		Harapan Jaya	Segah	Lanjutan Pemagaran SDN 001 Harapan Jaya	1 Paket						
		Tabalar Muara	Tabalar	Lanjutan Pemagaran SDN 001 Tabalar Muara	1 Paket						
		Tumbit Melayu	Teluk Bayur	Lanjutan Pemagaran SDN 002 Tumbit Melayu	1 Paket						
		Gurimbang	Gunung Tabur	Lanjutan Pemagaran SDN 002 Gurimbang	1 Paket						
		Long Beliu	Kelay	Lanjutan Pemagaran SDN 001 Long Beliu	1 Paket						
		Sido Bangen	Kelay	Lanjutan Pemagaran SDN 001 Sido Bangen	1 Paket						
		Batu Rajang	Segah	Pematangan Lahan SDN 001 Batu Rajang	1 Paket						
		Sambaliung	Sambaliung	Pemagaran Sekolah SD 004 Trans Sambaliung Kec. Sambaliung	1 paket						
		Campursari	Talisayan	Semenisasi lap Upacara SDN 001 Campur sari	1 Paket						
		Teluk Sumbang	Biduk-Biduk	Pemagaran SDN 001 Teluk Sumbang	1 Paket						
		Gunung Tabur	Gunung Tabur	Rehab/Pembangunan Pagar SDN 002 Gunung Tabur	1 Paket						
1.01.1.01.1.16.12	Pembangun Ruang Perpustakaan Sekolah			Jumlah Unit Sekolah Dasar yang dibangun Ruang Guru Sekolah					220.000.000		
		Talisayan	Talisayan	Pembangunan Ruang Perpustakaan Sekolah	1 Paket						
1.01.1.01.1.16.14	Pembangunan Sarana Air Bersih dan Sanitary			Jumlah Unit sarana air bersih dan sanitary yang dibangun untuk tingkat sekolah dasar			1.704.100.000	3.204.900.000	1.500.800.000		
				<b>tambahan :</b>			-		-		
		Sambaliung	Sambaliung	Pembangunan WC dan Tempat Wudhu SDN 001 Sambaliung	1 Paket						
		Tanjung Redeb	Tanjung Redeb	Pembangunan WC dan Tempat Wudhu SDN 021 Tanjung Redeb	1 Paket						
		Merapun	Kelay	Pembangunan WC dan Sumur Bor SDN 002 Merapun	1 Paket						
		Gunung Tabur	Gunung Tabur	Pembangunan WC dan Sumur Bor SDN 004 Gunung Tabur	1 Paket						
		Biatan Baru	Biatan	Pembangunan WC SDN 001 Biatan Baru	1 Paket						
		Teluk Bayur	Teluk Bayur	Rehab Total WC Siswa SDN 002 Teluk Bayur	1 Paket						
		Pulau Besing	Gunung Tabur	Pembangunan WC Siswa SDN 001 Pulau Besing	1 Paket						
		Sambaliung	Sambaliung	Rehab Berat WC Siswa SDN 004 Sambaliung	1 Paket						

KODE PROGRAM & KEGIATAN	URUSAN / BIDANG URUSAN PEMERINTAHAN DAERAH DAN PROGRAM/ KEGIATAN	LOKASI KEGIATAN		SASARAN PROGRAM/ KEGIATAN	TARGET KINERJA	BIAYA PER-SUB KEGIATAN	PLAFON ANGGARAN TAHUN 2019(Rp)			JUMLAH USULAN TAMBAHAN PER SKPD/ BAGIAN (Rp.)	KET
							SEBELUM PERUBAHAN	SETELAH PERUBAHAN	BERTAMBAH / BERKURANG		
1	2	3		4	5	6	7	8	9	10	11
		Tanjung Redeb	Tanjung Redeb	Rehab WC Siswa SDN 012 Tanjung Redeb	1 Paket						
		Tanjung Redeb	Tanjung Redeb	Pembuatan Drainase SDN 020 Tanjung Redeb	1 Paket						
		Manunggal Jaya	Talisayan	Pembangunan WC SDN 001 Manunggal Jaya	1 Paket						
		Sumber Mulya	Talisayan	Pembangunan WC Siswa SDN 001 Sumber Mulya	1 Paket						
		Long Laai	Segah	Pembangunan WC Siswa SDN 001 Loang Laai di Punan Segah/Long Oking (Filial)	1 Paket						
1.01.1.01.1.16.42	Rehabilitasi Sedang/Berat Rumah Dinas Kepala Sekolah, Guru, Penjaga Sekolah			Jumlah RDG, Kepasek, Penjaga Sekolah yang direhab			1.225.500.000	1.675.500.000	450.000.000		
				<b>tambahan :</b>					-		
		Long Ayan	Segah	Rehab Sedang RDG SDN 001 Long Ayan	1 Paket						
		Bumi Jaya	Talisayan	Perencanaan Rehab Berat RDG SDN 001 Bumi Jaya	1 Paket						
		Teluk Sumbang	Biduk-Biduk	Perencanaan Rehab Berat RDG SDN 001 Teluk Sumbang	1 Paket						
		Tanjung Perepat	Talisayan	Perencanaan Rehab Total RDG SDN 001 Tanjung Perepat	1 Paket						
		Merapun	Kelay	Rehab Berat RDG SDN 001 Merapun	1 Paket				-		
									-		
1.01.1.01.1.16.44	Rehabilitasi Sedang/Berat Ruang Kelas Sekolah			Jumlah sekolah yang direhab			18.114.500.000	18.668.400.000	553.900.000		
				<b>Tambahan:</b>					-		
		Tanjung Redeb	Tanjung Redeb	Perencanaan Rehab Total Ruang Kelas SDN 007 Tanjung Redeb	1 Paket						
		Teluk Bayur	Teluk Bayur	Perencanaan Rehab Total Ruang kelas SDN 004 Teluk Bayur	1 Paket						
		Labanan Makmur	Teluk Bayur	Perencanaan Rehab Total Ruang Kelas SDN 001 Pegat Bukur	1 Paket						
		Birang	Gunung Tabur	Perencanaan Rehab Total Ruang Kelas SDN 001 Birang	1 Paket						
		Panaan	Kelay	Perencanaan Rehab Total Ruang Kelas SDN 001 Panaan	1 Paket						
		Merasa	Kelay	Perencanaan Rehab Total Ruang Kelas SDN 001 Merasa	1 Paket						
		Tembudan	Batu Putih	Perencanaan Rehab Total Ruang Kelas SDN 001 Tembudan	1 Paket						
		Giring-Giring	Biduk-Biduk	Perencanaan Rehab Total Ruang Kelas SDN 001 Giring-Giring	1 Paket						
		Teluk Bayur	Teluk Bayur	Lanjutan Rehab Berat SDN 002 Teluk Bayur	1 Paket						
		Tanjung Redeb	Tanjung Redeb	Lanjutan Rehab Berat SDN 011 Tanjung Redeb	1 Paket						
		Tanjung Redeb	Tanjung Redeb	Rehab Sedang Ruang Kelas SDN 003 Tanjung	1 Paket						

KODE PROGRAM & KEGIATAN	URUSAN / BIDANG URUSAN PEMERINTAHAN DAERAH DAN PROGRAM/ KEGIATAN	LOKASI KEGIATAN		SASARAN PROGRAM/ KEGIATAN	TARGET KINERJA	BIAYA PER-SUB KEGIATAN	PLAFON ANGGARAN TAHUN 2019(Rp)			JUMLAH USULAN TAMBAHAN PER SKPD/ BAGIAN (Rp.)	KET
							SEBELUM PERUBAHAN	SETELAH PERUBAHAN	BERTAMBAH / BERKURANG		
1	2	3		4	5	6	7	8	9	10	11
		Gunung Sari	Segah	Rehab SDN 001 Gunung Sari Segah	1 Paket						
		Bumi Jaya	Talisayan	Rehab RKB SDN 001 Bumi Jaya Talisayan	1 Paket						
1.01.1.01.1.16.286	Penunjang Kegiatan DAK SD	Kab. Berau	Kab. Berau	Operasional penunjang DAK			250.000.000	330.000.000	80.000.000		
				<b>tambahan:</b>					-		
<b>1.01 . 1.01.01 . 16 . 82</b>	<b>Pembangunan Ruang Kantin Sekolah Jenjang SD</b>			<b>penunjang keg. DAK Baru :</b>	1 pkt		-	325.000.000	325.000.000		
			Tg. Redeb	Pembangunan Kantin SD 018 Gg. Andika Tanjung Redeb	1 Paket						
		Talisayan	Talisayan	Pembangunan kantin SDN 001 Talisayan	1 Paket						
<b>SARPRAS BIDANG PEMBINAAN SMP</b>										-	
1.01.1.01.1.16.287	Penunjang Kegiatan DAK SMP	Kab. Berau	Kab. Berau	Perencanaan dan pengawasan			100.000.000	220.000.000	120.000.000		
				<b>tambahan :</b>					-		
				penunjang keg DAK SMP	1 Paket				-		
1.01.1.01.1.16.485	Pembangunan Gedung Sekolah Bidang Pembinaan SMP			Jumlah Gedung Sekolah yang dibangun	2 Sekolah		7.450.000.000	7.642.608.000	192.608.000		
		Merapun	Kelay	<b>tambahan:</b> Perencanaan Pemb. SMPN 4 Kelay					-		
		Biduk-Biduk	Biduk-Biduk	Perencanaan Pemb. SMPN 1 Biduk biduk							
1.01.1.01.1.16.486	Penambahan Ruang Kelas Sekolah SMP			Jumlah ruang kelas yang bertambah			4.320.000.000	4.816.560.000	496.560.000		
				<b>tambahan :</b>			-		-		
		Gunung Tabur	Gunung Tabur	Perencanaan Penambahan Ruang Kelas SMPN 1 Gunung Tabur ( 2 Lantai )	1 Paket						
		Suaran	Sambaliung	Perencanaan Penambahan Ruang Kelas SMPN 6 Sambaliung di Suaran	1 Paket						
		Tepian Buah	Segah	Perencanaan Penambahan Ruang Kelas SMPN 1 Segah	1 Paket						
		Sambaliung	Sambaliung	Perencanaan Penambahan Ruang Kelas SMPN 1 Sambaliung	1 Paket						
		Sido Bangen	Kelay	Perencanaan Penambahan Ruang Kelas SMPN 3 Kelay	1 Paket						
		Long Laai	Segah	Perencanaan Penambahan Ruang Kelas SMPN 3 Segah	1 Paket						
1.01.1.01.1.16.487	Pembangunan Taman, Lapangan Upacara dan Fasilitas Parkir SMP			Jumlah sekolah yang membangun/memiliki taman/lapangan upacara dan fasilitas parkir			2.835.000.000	5.460.000.000	2.625.000.000		
				<b>tambahan:</b>							
		Labanan Jaya	Teluk Bayur	Lanjutan Pemagaran SMPN 2 Teluk Bayur	1 Paket						
		Gunung Tabur	Gunung Tabur	Lanjutan Pemagaran SMPN 1 Gunung Tabur	1 Paket						
		Talisayan	Talisayan	Lanjutan Pemagaran SMPN 1 Talisayan	1 Paket						

KODE PROGRAM & KEGIATAN	URUSAN / BIDANG URUSAN PEMERINTAHAN DAERAH DAN PROGRAM/ KEGIATAN	LOKASI KEGIATAN		SASARAN PROGRAM/ KEGIATAN	TARGET KINERJA	BIAYA PER-SUB KEGIATAN	PLAFON ANGGARAN TAHUN 2019(Rp)			JUMLAH USULAN TAMBAHAN PER SKPD/ BAGIAN (Rp.)	KET
							SEBELUM PERUBAHAN	SETELAH PERUBAHAN	BERTAMBAH / BERKURANG		
1	2	3		4	5	6	7	8	9	10	11
		Gurimbang	Sambaliung	Lanjutan Pemagaran SMPN 3 Sambaliung	1 Paket						
		Suaran	Sambaliung	Lanjutan Pemagaran SMPN 6 Sambaliung	1 Paket						
		Pesayan	Sambaliung	Lanjutan Pemagaran SMPN 7 Sambaliung	1 Paket						
		Tubaan	Tabalar	Lanjutan Pemagaran SMPN 1 Tabalar	1 Paket						
		Pl. Derawan	Pl. Derawan	Lanjutan Pemagaran SMPN 2 Pl. Derawan	1 Paket						
		Eka Sapta	Talisayan	Lanjutan Pagar SMPN 3 Talisayan	1 Paket						
		Gunung Tabur	Gunung Tabur	Lanjutan urugan halaman SMPN 1 Gunung Tabur	1 Paket						
		Talisayan	Talisayan	Pembangunan Lap. Upacara SMPN 2 Talisayan	1 paket						
		Bumi Jaya	Talisayan	Lanjutan Pemagaran SMPN 4 Talisayan	1 paket						
		Bumi Jaya	Talisayan	Penataan/Jalan Masuk SMPN 4 Talisayan	1 paket						
1.01.1.01.1.16.510	Pembangunan Rumah Dinas Kepala Sekolah, Guru, Penjaga Sekolah SMP			Jumlah Rumah Dinas Kepala Sekolah, Guru, Penjaga Sekolah yang dibangun			1.171.447.000	2.291.447.000	1.120.000.000		
				<b>tambahan:</b>			-		-		
		Tepian Buah	Segah	Pembangunan RDG SMPN 2 Segah di Tepian Buah	1 Paket		-				
		Talisayan	Talisayan	Pembangunan RDG SMPN 1 Talisayan	1 Paket						
		Pegat Bukur	Sambaliung	Pembangunan RDG SMPN 5 Sambaliung di Pegat Bukur	1 Paket						
		Batu Putih	Batu Putih	Pembangunan RDG SMPN 1 Batu Putih	1 Paket						
		Merasa	Kelay	Pembangunan RDG SMPN 2 Kelay di Merasa	1 Paket						
							-		-		
1.01.1.01.1.16.511	Pembangunan Ruang Ibadah SMP			Jumlah Mushollah yang dibangun untuk tingkat SMP			2.120.000.000	3.305.000.000	1.185.000.000		
				<b>Tambahan:</b>			-		-		
		Gurimbang	Sambaliung	Lanjutan Pembangunan Musholla SMPN 3 Sambaliung	1 Paket						
		Sambaliung	Sambaliung	Lanjutan Pembangunan Musholla SMPN 5 sambaliung	1 Paket						
		Suaran	Sambaliung	Lanjutan Pembangunan Musholla SMPN 6 Sambaliung	1 Paket						
		Bumi Jaya	Talisayan	Lanjutan Pembangunan Musholla SMPN 4 Talisayan	1 Paket						
		Buyung-Buyung	Tabalar	Lanjutan Pembangunan Musholla SMPN 2 Tabalar	1 Paket						
		Kasai	Pulau Derawan	Lanjutan Pembangunan Musholla SMPN 3 Pl. Derawan	1 Paket						
							-		-		
1.01.1.01.1.16.518	Rehab sedang/Berat bangunan Sekolah (SMP)	Tg. Redeb	Tg. Redeb	Perencanaan Rehab Total SMPN 3 Tg. Redeb	1 Paket		-	100.000.000	100.000.000		
							-		-		

KODE PROGRAM & KEGIATAN	URUSAN / BIDANG URUSAN PEMERINTAHAN DAERAH DAN PROGRAM/ KEGIATAN	LOKASI KEGIATAN		SASARAN PROGRAM/ KEGIATAN	TARGET KINERJA	BIAYA PER-SUB KEGIATAN	PLAFON ANGGARAN TAHUN 2019(Rp)			JUMLAH USULAN TAMBAHAN PER SKPD/ BAGIAN (Rp.)	KET
							SEBELUM PERUBAHAN	SETELAH PERUBAHAN	BERTAMBAH / BERKURANG		
1	2	3		4	5	6	7	8	9	10	11
1.01.1.01.1.16.43	Rehab Sedang/Berat Asrama Siswa ( Bid. SMP )			Rehab Sedang / Berat Asrama Siswa				150.000.000	150.000.000		
		Kr. Mulyo, Tg. Redeb	Tg. Redeb	Rehab Sedang Asrama Siswa di Kr. Mulyo Tg. Redeb	1 Unit						
1.01.1.01.1.16.519	Pembangunan Asrama Siswa ( Bid. SMP )			Pembangunan Asrama Siswa				220.000.000	220.000.000		
		Kelay		Pembangunan Asrama Siswa di Long Keluh	1 Unit						
		Long Keluh, Kelay	Kelay								
	Urusan Wajib Pelayanan Dasar							-			
1.02.01.01	Dinas Kesehatan							-		19.059.051.361	
1.02.1.02.01.01	Program Pelayanan Administrasi Perkantoran				100 %			-			
1.02.1.02.01.01.01	Penyediaan jasa surat menyurat	Dinas Kesehatan			540 lembar		5.000.000	5.000.000			
1.02.1.02.01.01.02	Penyediaan jasa komunikasi, sumber daya air dan listrik	Dinas Kesehatan		Tambahan	12 bulan		362.500.000	362.500.000	-		
				Penyambungan Baru Listrik Pustu/poskesdes & Rumah Dinas	19 pkt	0					
				Penyambungan Baru dan Rehab Instalasi Listrik Pusk Samblung,, Suaran dan Talisayan	1 pkt	0					
1.02.1.02.01.01.06	Penyediaan jasa pemeliharaan dan perizinan kendaraan dinas/operasional	Dinas Kesehatan		Tambahan	421 unit		800.000.000	830.000.000	30.000.000		
				Penambahan untuk BBM Pelayanan Kesehatan Puskesmas Mobile	300liter x 2 bulan	30.000.000					
1.02.1.02.01.01.07	Penyediaan jasa administrasi keuangan	Dinas Kesehatan		Tambahan			368.676.000	408.624.000	39.948.000		
				Kekurangan Honor Administrasi Keuangan	9orx2bln	39.948.000					
1.02.1.02.01.01.09	Penyediaan jasa perbaikan peralatan kerja	Kabupaten Berau		Tambahan	12 jenis		15.000.000	20.000.000	5.000.000		
				Pemeliharaan peralatan dan perlengkapan kantor	1 thn	5.000.000					
1.02.1.02.01.01.10	Penyediaan alat tulis kantor	Dinas Kesehatan			25 jenis		45.000.000	45.000.000			
1.02.1.02.01.01.11	Penyediaan barang cetakan dan penggandaan	Dinas Kesehatan			8 Jenis		280.000.000	280.000.000			
1.02.1.02.01.01.12	Penyediaan komponen instalasi listrik/penerangan bangunan kantor	Dinas Kesehatan			7 Set		15.000.000	15.000.000			
1.02.1.02.01.01.13	Penyediaan peralatan dan perlengkapan kantor	Dinas Kesehatan		Tambahan	1 pkt		148.515.000	270.230.000	121.715.000		
				Komputer PC	4 unit						
				Laptop (SDK,IFK, Gizi dan Lansia, RS Pratama Talisayan )	4 unit						
				Printer AllInOne	4 unit						
				Mesin Genset 155 PK + Dinamo 10 Kw Pusk Maratua	1 set						
				Pengadaan Perlengkapan RS Pratama Talisayan	1 pakt	-					
				- Rak Piring Alumunium	2 bh						
				- Kompor Gas (Rinai)	3 unit						
				- Kulkas 2 Pintu	6 unit						
				- Televisi 32 inchi	4 unit						
				- Piring	3 set						
				- Gelas	3 set						
				-Sendok/ Garpu	3 set						
				- Tabung Gas	3 bh						

KODE PROGRAM & KEGIATAN	URUSAN / BIDANG URUSAN PEMERINTAHAN DAERAH DAN PROGRAM/ KEGIATAN	LOKASI KEGIATAN	SASARAN PROGRAM/ KEGIATAN	TARGET KINERJA	BIAYA PER-SUB KEGIATAN	PLAFON ANGGARAN TAHUN 2019(Rp)			JUMLAH USULAN TAMBAHAN PER SKPD/ BAGIAN (Rp.)	KET
						SEBELUM PERUBAHAN	SETELAH PERUBAHAN	BERTAMBAH / BERKURANG		
1	2	3	4	5	6	7	8	9	10	11
			- Jam Dinding	6 bh						
			- AC (1 PK)	6 unit						
1.02 . 1.02.01 . 01 . 15	Penyediaan bahan bacaan dan peraturan perundang-undangan	Dinas Kesehatan		3 Jenis		8.000.000	8.000.000			
1.02 . 1.02.01 . 01 . 17	Penyediaan makanan dan minuman	Dinas Kesehatan		780 orang		32.000.000	32.000.000			
1.02 . 1.02.01 . 01 . 18	Rapat-rapat koordinasi dan konsultasi ke luar daerah	Dinas Kesehatan	<b>Tambahan</b>	55 kali		300.000.000	450.336.000	150.336.000		
			penambahan koordinasi dan konsultasi ke luar daerah	1 tahun	75.000.000					
1.02 . 1.02.01 . 01 . 19	Rapat-Rapat Koordinasi dan Konsultasi Dalam Daerah	Dinas Kesehatan	<b>Tambahan</b>	200 kali		100.000.000	120.000.000	20.000.000		
			Perjalanan Dinas dalam Daerah / Kabupaten Berau	1 thn	10.000.000					
1.02 . 1.02.01 . 01 . 20	Penyediaan Jasa Tenaga Administrasi / Teknis Perkantoran	Dinas Kesehatan	<b>Tambahan</b>	60 Orang		2.700.000.000	3.054.700.000	354.700.000		
			Penambahan kekurangan honor tenaga adm / tekhnis lainnya	2 bulan x 1 paket	314.700.000					
			Penambahan Tenaga Kesehatan dan lainnya	1 paket	40.000.000					
1.02 . 1.02.01 . 02	<b>Program Peningkatan Sarana dan Prasarana Aparatur</b>			90 %			-			
1.02 . 1.02.01 . 02 . 10	Pengadaan mebeleur	Dinas Kesehatan	<b>Kegiatan Baru</b>				249.000.000,00	249.000.000		
			Pejabat Pengadaan Barang & Jasa	2 op	-					
			Pejabat Pemeriksa Hasil Pekerjaan	2 op	-					
			Lemari File/Arsip (R. Kadis, Bid. Yankes 4Bh, Subbag Keu, Sunram 1Bh, Pusk. Sambaliung 3Bh Pusk. Maratua 15 Bh)	30 bh	-					
			Lemari Alat (Pusk. Maratua)	5 bh	-					
			Lemari Arsip R. Bidang P2PL	1 set	-					
			Loker (Pusk Maratua 3 Bh, Pusk Sambaliung 2 Bh)	5 bh	-					
			Kursi Kerja Staf (Kesmas 3 Bh, Sunram 2 Bh, Sunram 1 Bh, SDK 1 Bh, Pusk. Maratua 34bh)	32 bh	-					
			Kursi Rapat (Besi) Pusk. Maratua	30 bh	-					
			Kursi Tunggu pasien Stenles 1 set 4 Kursi (UPTD Pusk. Maratua 12 Bh, Pusk Sambaliung 5 Buah)	17 bh	-					
			Sofa Pusk. Maratua	1 set	-					
			<b>RS Pratama Talisayan :</b>	1 paket	-					
			- Spring Bed	3 bh						
			- Sofa Jati	4 set						
			- Meja Makan	4 set						
			- Lemari Kayu	5 bh						
			<b>- Pengadaan Meja Kerja Pejabat</b>							
			Meja Kerja Eselon III (Sekretaris)	1 bh						
			Meja Kerja Eselon 1 Biro Pusk. Maratua	2 bh						



KODE PROGRAM & KEGIATAN	URUSAN / BIDANG URUSAN PEMERINTAHAN DAERAH DAN PROGRAM/ KEGIATAN	LOKASI KEGIATAN		SASARAN PROGRAM/ KEGIATAN	TARGET KINERJA	BIAYA PER-SUB KEGIATAN	PLAFON ANGGARAN TAHUN 2019(Rp)			JUMLAH USULAN TAMBAHAN PER SKPD/ BAGIAN (Rp.)	KET
							SEBELUM PERUBAHAN	SETELAH PERUBAHAN	BERTAMBAH / BERKURANG		
1	2	3		4	5	6	7	8	9	10	11
				Meja Kerja Staf 1/2 Biro (Kesmas 3Bh, Sunram 2 Bh Keu 1 Bh, SDK 4 Bh, Pusk Maratua 16 Bh)	27 bh						
				Meja Panjang Rapat dan Informasi Pusk. Maratua	2 bh						
				Pengadaan Meubelleir Pusk Maratua	1 paket						
				Pengadaan Meubelleir Rumah dokter spesialis RS Pratama Talisavan	1 paket						
1.02 . 1.02.01 . 02 . 11	Pengadaan Kendaraan Dinas/Khusus Lapangan Pelayanan Kesehatan	Dinas Kesehatan		<b>Tambahan</b>	1 ut		1.200.000.000	1.350.715.000	150.715.000		
				Kendaraan Roda 3 Ambulance Pusk. Pulau Derawan + Karoseri	1 unit	150.715.000					
1.02 . 1.02.01 . 02 . 22	Pemeliharaan rutin/berkala gedung kantor	Dinas Kesehatan			12 bulan		10.000.000	10.000.000			
1.02 . 1.02.01 . 05	<b>Program Peningkatan Kapasitas Sumber Daya Aparatur</b>				50 %			-			
1.02 . 1.02.01 . 05 . 05	Peningkatan Kualifikasi Pendidikan Tenaga Kesehatan (Perawat)	Kabupaten Berau			87 orang		407.708.000	407.708.000			
1.02 . 1.02.01 . 06	<b>Program peningkatan pengembangan sistem pelaporan capaian kinerja dan keuangan</b>				80			-			
1.02 . 1.02.01 . 06 . 05	Sosialisasi Kinerja Program SKPD	Dinas Kesehatan		<b>Tambahan</b>	1 kali		20.000.000	20.000.000	-		
1.02 . 1.02.01 . 06 . 06	Pengelolaan Keuangan SKPD	Dinas Kesehatan		<b>Kegiatan Baru</b>	1 kali			-	-		
				Monev Pegelolaan Keuangan dan Aset di Puskesmas	4 kec	0					
				Konsultasi dan koordinasi Keuangan dan Aset	4 org	-					
1.02 . 1.02.01 . 06 . 09	Penyusunan Laporan Capaian Kinerja SKPD	Dinas Kesehatan		Tambahan	6 laporan		5.000.000	17.500.000	12.500.000		
1.02 . 1.02.01 . 15	<b>Program Obat dan Perbekalan Kesehatan</b>							-			
1.02 . 1.02.01 . 15 . 01	Pengadaan Obat dan Perbekalan Kesehatan	Dinas Kesehatan			419 Jenis		2.427.243.000	2.427.243.000			
1.02 . 1.02.01 . 15 . 06	Monitoring, evaluasi dan pelaporan	Dinas Kesehatan		<b>Kegiatan Baru</b>		25		-	-		
				Monev kefarmasian ( 4orx13kec)	1 pkt	-					
1.02 . 1.02.01 . 15 . 07	Pengadaan Obat dan Perbekalan Kesehatan (DAK Kefarmasian 2019)	Dinkes			419 Jenis		4.049.838.000	4.049.838.000			
1.02 . 1.02.01 . 15 . 08	APBD Pendamping DAK Pelayanan Kefarmasian dan Perbekalan Kesehatan 2019	Dinas kesehatan			419 Jenis		43.741.000	43.741.000			
1.02 . 1.02.01 . 16	<b>Program Upaya Kesehatan Masyarakat</b>				93 %			-			
1.02 . 1.02.01 . 16 . 07	Pelayanan kefarmasian dan alat kesehatan	UPTD IFK		<b>Tambahan</b>	21 unit		472.884.000	573.718.000	100.834.000		
				penambahan biaya operasional pelayanan Kefarmasian dan alat kes untuk kekurangan gaji tenaga honor, pemusnahan obat rusak, monev pengelolaan obat dan vaksin di Pusk 13 kec	2blx1pkt	100.834.000					
1.02 . 1.02.01 . 16 . 08	Pengadaan peralatan dan perbekalan kesehatan termasuk obat generik esensial	Dinas Kesehatan		<b>Tambahan</b>	17/100/50		1.550.000.000	1.635.000.000	85.000.000		
				Pejabat Pengadaan Barang & Jasa	1 op	-					

KODE PROGRAM & KEGIATAN	URUSAN / BIDANG URUSAN PEMERINTAHAN DAERAH DAN PROGRAM/ KEGIATAN	LOKASI KEGIATAN	SASARAN PROGRAM/ KEGIATAN	TARGET KINERJA	BIAYA PER-SUB KEGIATAN	PLAFON ANGGARAN TAHUN 2019(Rp)			JUMLAH USULAN TAMBAHAN PER SKPD/ BAGIAN (Rp.)	KET
						SEBELUM PERUBAHAN	SETELAH PERUBAHAN	BERTAMBAH / BERKURANG		
1	2	3	4	5	6	7	8	9	10	11
			Pejabat Pemeriksa Hasil Pekerjaan	1 op	-					
			Pengadaan Alat Kesehatan	1 paket	0					
			Microbiologi Test Kit ( Pusk.Talisavan)	1 set	-					
			Belanja Modal Peralatan dan Mesin - Alat Kedokteran Umum	1 paket	-					
			Alat Farmasi Lain-Lain	1 paket	-					
			Pengadaan Alat Kesehatan Kebidanan dan Penyakit Kandungan :	28 unit	-					
		Tabung Oksigen 1 m <sup>3</sup> Lengkap	( Isi, trolley, regulator , Canula)							
1.02 . 1.02.01 . 16 . 16	Peningkatan Pelayanan Puskesmas 24 Jam	13 Kecamatan	<b>Perbaikan dental Unit Tambahan</b>	3 unit 14 Puskesmas	85.000.000	5.016.120.000	6.031.406.650	1.015.286.650		
			<i>Pembayaran kewajiban Tahun 2018</i>	1 pkt	19.850.650					
			Penambahan kekurangan biaya operasional Pelayanan puskesmas 24 jam untuk Shif jaga, rujukan pasien, makan minum pasien rawat inap	2blx1pkt	1.022.336.000					
1.02 . 1.02.01 . 16 . 21	Biaya Operasional dan Pemeliharaan Puskesmas Bugis dan Jaringannya	Kec. Tanjung Redeb (Puskesmas Bugis)	<b>Tambahan</b>	3 kel		850.497.000	993.497.000	143.000.000		
			Penambahan kekurangan Biaya Operasional Pelayanan Kesehatan Pusk	2blx1paket	17.500.000					
			penambahan kekurangan gaji Honorarim Bulanan Tenaga Lepas / Tenaga Kontrak	2blx1pkt	119.500.000					
1.02 . 1.02.01 . 16 . 24	Biaya Operasional dan Pemeliharaan Puskesmas Sambaliung dan Jaringannya	Kecamatan Sambaliung (Pusk.Sambaliung)	<b>Tambahan</b>	11 kampung		978.562.000	1.129.462.000	150.900.000		
			Penambahan kekurangan Biaya Operasional Pelayanan Kesehatan Pusk	2blx1paket	27.400.000					
			penambahan kekurangan gaji Honorarim Bulanan Tenaga Lepas / Tenaga Kontrak	2blx1pkt	123.500.000					
1.02 . 1.02.01 . 16 . 25	Biaya Operasional dan Pemeliharaan Puskesmas Labanan dan Jaringannya	Kec. Teluk Bayur (Pusk. Labanan)	<b>Tambahan</b>	4 kampung		1.239.768.000	1.447.428.000	207.660.000		
			<i>Pembayaran kewajiban Tahun 2018</i>	1 pkt	3.980.000					
			penambahan kekurangan gaji Honorarim Bulanan Tenaga Lepas / Tenaga Kontrak	2bln x1pkt	190.680.000					
1.02 . 1.02.01 . 16 . 26	Biaya Operasional dan Pemeliharaan Puskesmas Merancang dan Jaringannya	Puskesmas Merancang (Kec. Gunung Tabur)	<b>Tambahan</b>	5 kampung		1.261.832.000	1.520.245.600	258.413.600		
			<i>Pembayaran kewajiban Tahun 2018</i>	1 pkt	22.213.600					

KODE PROGRAM & KEGIATAN	URUSAN / BIDANG URUSAN PEMERINTAHAN DAERAH DAN PROGRAM/ KEGIATAN	LOKASI KEGIATAN		SASARAN PROGRAM/ KEGIATAN	TARGET KINERJA	BIAYA PER-SUB KEGIATAN	PLAFON ANGGARAN TAHUN 2019(Rp)			JUMLAH USULAN TAMBAHAN PER SKPD/ BAGIAN (Rp.)	KET
							SEBELUM PERUBAHAN	SETELAH PERUBAHAN	BERTAMBAH / BERKURANG		
1	2	3		4	5	6	7	8	9	10	11
				Penambahan kekurangan Biaya Operasional Pelayanan Kesehatan Pusk	2blx1paket	10.000.000					
				penambahan kekurangan gaji Honorarium Bulanan Tenaga Lepas / Tenaga Kontrak	2blx1pkt	245.500.000					
1.02 . 1.02.01 . 16 . 27	Biaya Operasional dan Pemeliharaan Puskesmas Tanjung Batu dan Jaringannya	Kec.Pulau Derawan (Puskesmas Tanjung Batu)		<b>Tambahan</b>	4 kampung		1.684.042.000	2.064.207.000	380.165.000		
				<i>Pembayaran kewajiban Tahun 2018</i>	1 pkt	<b>154.265.000</b>					
				penambahan kekurangan Honorarium Bulanan Tenaga Lepas/ Tenaga Kontrak	2bl x 1 pkt	225.900.000					
1.02 . 1.02.01 . 16 . 28	Biaya Operasional dan Pemeliharaan Puskesmas Pulau Derawan dan Jaringannya	Kec. Pulau Derawan (Pusk.Pulau Derawan)		<b>Tambahan</b>	1 kampung		990.936.000	1.193.936.000	203.000.000		
				Penambahan kekurangan Biaya Operasional Pelayanan Kesehatan Pusk	2blx1paket	15.700.000					
				penambahan kekurangan gaji Honorarium Bulanan Tenaga Lepas / Tenaga Kontrak	2bln x 1 pkt	199.500.000					
1.02 . 1.02.01 . 16 . 29	Biaya Operasional dan Pemeliharaan Puskesmas Maratua dan Jaringannya	Kec. Maratua (Puskesmas Maratua)		<b>Tambahan</b>	4 kampung		2.114.991.000	2.540.554.070	425.563.070		
				<i>Pembayaran kewajiban Tahun 2018</i>	1 pkt	<b>69.413.070</b>					
				Penambahan kekurangan Biaya Operasional Pelayanan Kesehatan Pusk	2blx1paket	38.650.000					
				penambahan kekurangan gaji Honorarium Bulanan Tenaga Lepas/ Tenaga Kontrak	2bln x 1 pkt	317.500.000					
1.02 . 1.02.01 . 16 . 30	Biaya Operasional dan Pemeliharaan Puskesmas Tubaan dan Jaringannya	Kec. Tabalar (Puskesmas Tubaan)		<b>Tambahan</b>	6 kampung		1.581.088.000	1.834.588.000	253.500.000		
				penambahan kekurangan gaji Honorarium Bulanan Tenaga Lepas/ Tenaga Kontrak	2 bln x 1 pkt	253.500.000					
1.02 . 1.02.01 . 16 . 31	Biaya Operasional dan Pemeliharaan Puskesmas Talisayan dan Jaringannya	Kec.Talisayan (Puskesmas Talisayan)		<b>Tambahan</b>	10 kp		1.518.606.000	1.831.006.000	312.400.000		
				Penambahan kekurangan Biaya Operasional Pelayanan Kesehatan Pusk	2blx1paket	49.300.000					
				penambahan kekurangan gaji Honorarium Bulanan Tenaga Lepas / Tenaga Kontrak	2 bln x 1 pkt	325.300.000					
1.02 . 1.02.01 . 16 . 32	Biaya Operasional dan Pemeliharaan Puskesmas Biduk-Biduk dan Jaringannya	Kec. Biduk-Biduk			6 kampung		1.485.849.000	1.736.126.273	250.277.273		
				<i>Pembayaran kewajiban Tahun 2018</i>	1 pkt	<b>19.777.273</b>					

KODE PROGRAM & KEGIATAN	URUSAN / BIDANG URUSAN PEMERINTAHAN DAERAH DAN PROGRAM/ KEGIATAN	LOKASI KEGIATAN		SASARAN PROGRAM/ KEGIATAN	TARGET KINERJA	BIAYA PER-SUB KEGIATAN	PLAFON ANGGARAN TAHUN 2019(Rp)			JUMLAH USULAN TAMBAHAN PER SKPD/ BAGIAN (Rp.)	KET
							SEBELUM PERUBAHAN	SETELAH PERUBAHAN	BERTAMBAH / BERKURANG		
1	2	3		4	5	6	7	8	9	10	11
				Pengelolaan Keuangan Dana Operasional sekaligus menyetero retribusi	1 thn	1.800.000					
				penambahan kekurangan gaji Honorarim Bulanan Tenaga Lepas / Tenaga Kontrak	2bln x 1 paket	196.700.000					
				Penambahan Tenaga Medis/cleaning service Puskesmas Biduk-Biduk	1 Paket	30.000.000					
1.02 . 1.02.01 . 16 . 33	Biaya Operasional dan Pemeliharaan Puskesmas Biatan Lempake dan Jaringannya	Kec. Biatan (Pusk.Biatan Lempake)		<b>Tambahan</b>	8 kampung		1.520.781.000	1.789.467.170	268.686.170		
				<b>Pembayaran kewajiban Tahun 2018</b>	<b>1 pkt</b>	<b>25.601.170</b>					
				Penambahan kekurangan Biaya Operasional Pelayanan Kesehatan Pusk	2blx1paket	16.285.000					
				penambahan kekurangan gaji Honorarim Bulanan Tenaga Lepas / Tenaga Kontrak	2bln x1 paket	196.800.000					
				Penambahan Tenaga Medis/Bidan Puskesmas Biatan	1 Paket	30.000.000					
1.02 . 1.02.01 . 16 . 34	Biaya Operasional dan Pemeliharaan Puskesmas Batu Putih dan Jaringannya	Kec. Batu Putih (Pusk.Batu Putih)		<b>Tambahan</b>	7 kampung		1.759.992.000	2.192.000.460	432.008.460		
				<b>Pembayaran kewajiban Tahun 2018</b>	<b>1 pkt</b>	<b>78.208.460</b>					
				Penambahan kekurangan Biaya Operasional Pelayanan Kesehatan Pusk	2blx1paket	21.500.000					
				penambahan kekurangan gaji Honorarim Bulanan Tenaga Lepas / Tenaga Kontrak	2blx1paket	307.300.000					
				Penambahan Tenaga Medis/Bidan Puskesmas batu putih	1 Paket	30.000.000					
1.02 . 1.02.01 . 16 . 35	Biaya Operasional dan Pemeliharaan Puskesmas Kelay dan Jaringannya	Pusk. Kelay (Kec. Kelay)		<b>Tambahan</b>	4 kampung		1.543.728.000	1.763.428.000	219.700.000		
				<b>penambahan kekurangan gaji Honorarim Bulanan Tenaga Lepas / Tenaga Kontrak</b>	2blx1paket	191.700.000					
1.02 . 1.02.01 . 16 . 36	Biaya Operasional dan Pemeliharaan Puskesmas Tepian Buah dan Jaringannya	Kec. Segah (Pusk.Tepian Buah)		<b>Tambahan</b>	9 kampung		1.407.805.000	1.689.739.040	281.934.040		
				<b>Pembayaran kewajiban Tahun 2018</b>	<b>1 pkt</b>	<b>51.984.040</b>					
				Pengelolaan limbah Puskesmas dan Materai	1 thn	1.450.000					
				Penambahan kekurangan gaji Honorarim Bulanan Tenaga Lepas / Tenaga Kontrak	2 bln x 1 paket	228.500.000					
1.02 . 1.02.01 . 16 . 38	Peningkatan Pelayanan Kesehatan Masyarakat Melalui Kunjungan Dokter Spesialis	3 Puskesmas			3 kali		100.545.000	100.545.000			

KODE PROGRAM & KEGIATAN 1	URUSAN / BIDANG URUSAN PEMERINTAHAN DAERAH DAN PROGRAM/ KEGIATAN 2	LOKASI KEGIATAN 3	SASARAN PROGRAM/ KEGIATAN 4	TARGET KINERJA 5	BIAYA PER-SUB KEGIATAN 6	PLAFON ANGGARAN TAHUN 2019(Rp)			JUMLAH USULAN TAMBAHAN PER SKPD/ BAGIAN (Rp.) 10	KET 11
						SEBELUM PERUBAHAN 7	SETELAH PERUBAHAN 8	BERTAMBAH / BERKURANG 9		
1.02 . 1.02.01 . 16 . 40	Peningkatan Jaminan Kesehatan Daerah	UPTD JAMKESDA	<b>Tambahan</b>	2317 org		5.127.403.033	8.796.382.275	3.668.979.242		
			<b>Pembayaran kewajiban Tahun 2017</b>	<b>1 pkt</b>	<b>321.656.300</b>					
			<b>Pembayaran kewajiban Tahun 2018</b>	<b>1 pkt</b>	<b>1.282.322.942</b>					
			Perjalanan Dinas Luar Daerah dalam rangka pengurusan Administrasi Jamkesda	1 thn	30.000.000					
			Biaya obat, Alat Kesehatan, Jasa Perawatan / Tindakan, Alat Bantu, Ruangan, Pemeriksa Penunjang dan Transfusi Darah	1 thn	2.000.000.000					
			Transport rujukan pasien Jamkesda (SKTM) dan pendamping pasien	1 thn	35.000.000					
1.02 . 1.02.01 . 16 . 46	Biaya Operasional dan Pemeliharaan Puskesmas Tanjung Redeb dan Jaringannya	Kec.Tg.Redeb (Pusk.Tg.Redeb )	<b>Tambahan</b>	3 kel		711.429.000	835.433.000	124.004.000		
			Penambahan kekurangan Biaya Operasional Pelayanan Kesehatan Pusk	2blx1paket	27.404.000					
			penambahan kekurangan gaji Honorarim Bulanan Tenaga Lepas / Tenaga Kontrak	2 bln x 1 paket	96.600.000					
1.02 . 1.02.01 . 16 . 47	Biaya Operasional dan Pemeliharaan Puskesmas Teluk Bayur dan Jaringannya	Kec. Teluk Bayur (Puskesmas Teluk Bayur)	<b>Tambahan</b>	2 kel		810.587.000	947.487.000	136.900.000		
			Uang Harian Kegiatan Operasional Yankes Terpadu Luar Gedung	2blx1paket	3.600.000					
			Penambahan kekurangan gaji Honorarim Bulanan Tenaga Lepas / Tenaga Kontrak	2blx1paket	142.900.000					
1.02 . 1.02.01 . 16 . 48	Biaya Operasional dan Pemeliharaan Puskesmas Gunung Tabur dan Jaringannya	Kec. Gunung Tabur	<b>Tambahan</b>	2 kel		1.070.566.000	1.301.734.870	231.168.870		
			<b>Pembayaran kewajiban Tahun 2018</b>	<b>1 pkt</b>	<b>55.068.870</b>					
			penambahan kekurangan gaji Honorarim Bulanan Tenaga Lepas / Tenaga Kontrak	2 bulan x 1 paket	185.900.000					
1.02 . 1.02.01 . 16 . 50	Biaya Operasional dan Pemeliharaan Puskesmas Suaran dan Jaringannya	Kec.Sambaliung (Pusk.Suaran)	<b>Tambahan</b>	6 kampung		1.216.842.000	1.467.437.000	250.595.000		
			<b>Pembayaran kewajiban Tahun 2018</b>	<b>1 pkt</b>	<b>10.295.000</b>					
			Honorarim Bulanan Tenaga Lepas / Tenaga Kontrak	2blx1paket	248.200.000					
1.02 . 1.02.01 . 16 . 53	Penyediaan Biaya Operasional (UPTD JAMKESDA)	UPTD Jamkesda		100%		11.000.000	11.000.000			
1.02 . 1.02.01 . 16 . 56	Peningkatan Pelayanan Kesehatan Masyarakat Terhadap Dampak Bahaya Rokok dan Upaya Penegakan Hukum Bahaya Rokok	Dinas Kesehatan Kab.Berau	<b>Tambahan</b>	4 keg		600.000.000	840.500.000	240.500.000		
			Seminar Kesehatan mengenai kanker	1 paket	75.000.000					

KODE PROGRAM & KEGIATAN	URUSAN / BIDANG URUSAN PEMERINTAHAN DAERAH DAN PROGRAM/ KEGIATAN	LOKASI KEGIATAN	SASARAN PROGRAM/ KEGIATAN	TARGET KINERJA	BIAYA PER-SUB KEGIATAN	PLAFON ANGGARAN TAHUN 2019(Rp)			JUMLAH USULAN TAMBAHAN PER SKPD/ BAGIAN (Rp.)	KET
						SEBELUM PERUBAHAN	SETELAH PERUBAHAN	BERTAMBAH / BERKURANG		
1	2	3	4	5	6	7	8	9	10	11
			Cetak Stiker Mengenai Rokok di Tempat - Tempat Umum	1 pkt	20.000.000					
			cetak Buku Lansia pelayanan kesehatan akibat rokok	1 pkt	65.500.000					
			Pengadaan Peralatan Studio Visual Plat KTR Untuk Tempat tempat Ibadah dan Tempat Umum Lainnya	1 pkt	80.000.000					
1.02 . 1.02.01 . 16 . 57	Penyediaan Biaya Operasional RS Pratama Talisayan	RS Pratama talisayan (Kec. Talisayan)	<b>Tambahan</b>	35-40%		8.609.939.000	9.586.779.000	976.840.000		
			Belanja Kepesertaan dan Kontribusi Non PNS	1 thn	-					
1.02 . 1.02.01 . 16 . 58	Biaya Operasional dan Pemeliharaan Puskesmas Long Laai dan Jaringannya	Kec. Segah (Pusk. Long Laai)	<b>Tambahan</b>	4 kampung		1.637.327.000	1.929.623.000	292.296.000		
			Penambahan kekurangan Biaya Operasional Pelayanan Kesehatan Pusk	2blx1paket	15.796.000					
			penambahan kekurangan gaji Honorarium Bulanan Tenaga Lepas/ Tenaga Kontrak	2blx1thn	276.500.000					
1.02 . 1.02.01 . 16 . 59	Pelayanan Kesehatan Pertolongan Pertama Kegawat Daruratan	Kab. Berau		13 kecamatan		224.080.000	224.080.000			
1.02 . 1.02.01 . 16 . 62	Biaya Operasional dan Pemeliharaan Puskesmas Merapun dan Jaringannya	Kec.Kelay (Puskesmas Merapun)	<b>Tambahan</b>	5 kampung		1.796.877.000	2.210.954.190	414.077.190		
			<b>Pembayaran kewajiban Tahun 2018</b>	<b>1 pkt</b>	<b>55.137.190</b>					
			penambahan kekurangan gaji Honorarium Bulanan Tenaga Lepas / Tenaga Kontrak, BBM Oprs dan pemeliharaan pustu	2blx1pkt	358.940.000					
1.02 . 1.02.01 . 16 . 66	Biaya Operasional Kesehatan (BOK) DAK 2019	13 kec	<b>Tambahan</b>	18 puskesmas		19.451.729.000	19.482.629.000	30.900.000		
			<b>Penyelesaian utang dinas kesehatan untuk Biaya Operasional Kesehatan (DAK) Tahun 2018</b>	<b>1 paket</b>	<b>30.900.000,00</b>					
1.02 . 1.02.01 . 16 . 67	Biaya Operasional dan Pemeliharaan Puskesmas Long Boy dan Jaringannya	Long Boy (Kec.Kelay)	<b>Tambahan</b>	5 kampung		887.977.000	1.019.477.000	131.500.000		
			penambahan kekurangan gaji Honorarium Bulanan Tenaga Lepas / Tenaga Kontrak	2 bln x 1pkt	131.500.000					
1.02 . 1.02.01 . 16 . 73	Pembinaan dan Pelayanan Kesehatan Olah Raga	Dinas Kesehatan		15 puskesmas		140.603.000	140.603.000			
1.02 . 1.02.01 . 16 . 74	Peningkatan Kapasitas Pengelola Kesehatan Kerja	Dinas Kesehatan	<b>Tambahan</b>	25 unit		155.720.000	168.720.000	13.000.000		
			Belanja Paket pengiriman (APD Kesehatan Kerja)	1 pkt	3.000.000					
			Perjalanan dinas dalam rangka prog GP2SP dan pembinaan Prog kesehatan kerja	1 pkt	10.000.000					
1.02 . 1.02.01 . 16 . 76	Pelayanan Kesehatan Jama'ah Haji Kabupaten Berau	Dinas Kesehatan		230 jama'ah		173.210.000	173.210.000			
1.02 . 1.02.01 . 17	<b>Program Pengawasan Obat dan Makanan</b>			85 %			-			

KODE PROGRAM & KEGIATAN 1	URUSAN / BIDANG URUSAN PEMERINTAHAN DAERAH DAN PROGRAM/ KEGIATAN 2	LOKASI KEGIATAN 3	SASARAN PROGRAM/ KEGIATAN 4	TARGET KINERJA 5	BIAYA PER-SUB KEGIATAN 6	PLAFON ANGGARAN TAHUN 2019(Rp)			JUMLAH USULAN TAMBAHAN PER SKPD/ BAGIAN (Rp.) 10	KET 11
						SEBELUM PERUBAHAN 7	SETELAH PERUBAHAN 8	BERTAMBAH / BERKURANG 9		
1.02 . 1.02.01 . 17 . 02	Peningkatan Pengawasan Keamanan Pangan dan Bahan Berbahaya	13 Kecamatan	Tambahan	350 unit		362.334.000	382.334.000	20.000.000		
			Tambahan Belanja Perjalanan Dinas Dalam Rangka Pengambilan Sampel Mamin , IKL TPM (Jasa Boga / Rumah Makan / Restoran / Jajanan) & PIRT DAN Narasumber PKP, Kursus HS Mamin di kec. Dalam rangka perijinan , Pengawasan Post Market	1 thn	20.000.000					
1.02 . 1.02.01 . 17 . 03	Peningkatan kapasitas laboratorium pengawasan obat dan makanan	Kab. Berau	Tambahan	550 sampel		200.000.000	316.802.000	116.802.000		
			Penambahan kekurangan biaya operasional Labkesda termasuk membayar kekurangan gaji honor petugas labkesda	2 blx1paket	116.802.000					
			Pengadaan Alat Laboratorium Umum	5 unit	-					
1.02 . 1.02.01 . 17 . 04	Peningkatan Pelayanan Kesehatan Tradisional	Dinas Kesehatan	Tambahan	21 puskesmas		100.000.000	100.000.000	-		
1.02 . 1.02.01 . 19	<b>Program Promosi Kesehatan dan Pemberdayaan Masyarakat</b>			60 %			-			
1.02 . 1.02.01 . 19 . 01	Pengembangan media promosi dan informasi sadar hidup sehat	Dinas Kesehatan	Tambahan	2 Jenis		15.000.000	35.000.000	20.000.000		
			Pakaian Olahraga Baju romosi kes pada Hari Kesehatan Nasional (HKN)	300 lbr	20.000.000					
1.02 . 1.02.01 . 19 . 08	Percepatan Pelaksanaan Kab.Berau Sehat	Kec. Tg.Redeb, Gn.Tabur, Sbl, Tl.Byr	Tambahan	1 Kabupaten		250.000.000	252.434.000	2.434.000		
			penambahan operasional percepatan pelaksanaan kab sehat	1 kab	2.434.000					
1.02 . 1.02.01 . 20	<b>Program Perbaikan Gizi Masyarakat</b>			7 %			-			
1.02 . 1.02.01 . 20 . 03	Penanggulangan Kurang Energi Protein (KEP), Anemia Gizi Besi, Gangguan Akibat kurang Yodium (GAKY), Kurang Vitamin A, dan Kekurangan Zat Gizi Mikro Lainnya (Pemberian tambahan makanan dan vit)	13 kecamatan	Tambahan	PMT Balita Gizi Buruk (15), PMT Balita Kurus, Stunting (0), PMT Bumil KEK(130)		165.516.000	276.873.000	111.357.000		
			penambahan untuk operasional Program Gizi tentang Promosi Kasus Stunting Pencegahan, Penanganan, Rehabilitasi dan Pemantauan Stunting.	1 pkt	111.476.000					
1.02 . 1.02.01 . 20 . 08	Pengadaan Obat Gizi (DAK Penugasan Penurunan Stunting 2019)	Dinas Kesehatan		5 paket		322.856.000	322.856.000			
1.02 . 1.02.01 . 21	<b>Program Pengembangan Lingkungan Sehat</b>			59 %			-			
1.02 . 1.02.01 . 21 . 05	Peningkatan Penyehatan Lingkungan	Dinas Kesehatan	Tambahan	21 Puskesmas		143.316.000	215.066.000	71.750.000		
1.02 . 1.02.01 . 21 . 06	Pengawasan Kualitas Air dan Pengambilan Sampel Air Bersih dan Air Minum	13 Kecamatan	Tambahan	70 unit		100.000.000	100.000.000	-		
			Spanduk Pelatihan Program	1 lbr	-					
			Bahan Habis Pakai Pemeriksaan Air	1pkt	-					



KODE PROGRAM & KEGIATAN	URUSAN / BIDANG URUSAN PEMERINTAHAN DAERAH DAN PROGRAM/ KEGIATAN	LOKASI KEGIATAN	SASARAN PROGRAM/ KEGIATAN	TARGET KINERJA	BIAYA PER-SUB KEGIATAN	PLAFON ANGGARAN TAHUN 2019(Rp)			JUMLAH USULAN TAMBAHAN PER SKPD/ BAGIAN (Rp.)	KET
						SEBELUM PERUBAHAN	SETELAH PERUBAHAN	BERTAMBAH / BERKURANG		
1	2	3	4	5	6	7	8	9	10	11
				Honorarium Tenaga Ahli / Instruktur / Narasumber Program Pengelolaan dan Pengawasan Kualitas Air Minum Bagi Petugas Kesling Puskesmas	14 oj	-				
				Transportasi dan Akomodasi Kegiatan Program Pengelolaan dan Pengawasan Kualitas Air Minum Bagi Petugas Kesling Puskesmas	1 pkt	-				
				Biaya Sewa Gedung Pertemuan	1 pkt	-				
1.02 . 1.02.01 . 22	<b>Program Pencegahan dan Penanggulangan Penyakit Menular</b>				100% , 92,5%		-			
1.02 . 1.02.01 . 22 . 01	Penyemprotan/fogging sarang nyamuk	13 Kecamatan	<b>Tambahan</b>	350 fokus		400.000.000	462.223.000	62.223.000		
				Penambahan biaya operasional penyemprotan fogging sarang nyamuk ( BBM Foging dan Biaya Fogging)	1 paket	50.000.000				
1.02 . 1.02.01 . 22 . 05	Pelayanan pencegahan dan penanggulangan penyakit menular	Dinas Kesehatan	<b>Tambahan</b>	21 PKM		192.100.000	283.465.000	91.365.000		
1.02 . 1.02.01 . 22 . 08	Peningkatan imunisasi		<b>Tambahan</b>	21 Pusk		187.473.000	187.473.000	-		
				Pertemuan Orientasi Petugas Imunisasi Puskesmas berbasis web	21 org, 2 hr	-				
1.02 . 1.02.01 . 22 . 09	Peningkatan surveillance Epidemiologi dan penanggulangan wabah	Dinas Kesehatan	<b>Tambahan</b>	21 puskesmas		150.000.000	150.000.000	-		
1.02 . 1.02.01 . 23	<b>Program Standarisasi Pelayanan Kesehatan</b>			85 %			-			
1.02 . 1.02.01 . 23 . 07	Peningkatan Mutu Standar Perizinan Pelayanan Kesehatan	Dinas Kesehatan	<b>Kegiatan Baru</b>		25	0,00	30.000.000,00	30.000.000		
				Monev perijinan sarana kesehatan (Klinik,Apotik, Toko Obat, Praktek Dokter dll dan Monev Pustu/Poskesdes/PKM) Baik Lama/Baru)(Transport, Harian dan Penginapan) pada 13 Kecamatan	1 pkt	-				
				koordinasi dan konsultasi teknis perijinan sarana	1 pkt	-				
1.02 . 1.02.01 . 23 . 08	Sertifikasi Sarana Pelayanan Kesehatan	Dinas Kesehatan	<b>Tambahan</b>	PKM Tanjung Redeb, Bugis, Gn. Tabur, Sambaliung, Gunung Tabur		169.600.000	204.600.000	35.000.000		
1.02 . 1.02.01 . 23 . 09	Akreditasi Puskesmas (DAK Non Fisik 2019)	Pusk Kelay, Labanan, Tanjung Batu, Tubaan, Maratua, Pulau Derawan, Suaran		7 puskesmas		3.027.220.000	3.027.220.000			
1.02 . 1.02.01 . 23 . 15	Akreditasi Rumah Sakit Pratama Talisayan (DAK Non Fisik 2019)	RS Pratama Talisayan		1 unit		488.440.000	488.440.000			

KODE PROGRAM & KEGIATAN	URUSAN / BIDANG URUSAN PEMERINTAHAN DAERAH DAN PROGRAM/ KEGIATAN	LOKASI KEGIATAN	SASARAN PROGRAM/ KEGIATAN	TARGET KINERJA	BIAYA PER-SUB KEGIATAN	PLAFON ANGGARAN TAHUN 2019(Rp)			JUMLAH USULAN TAMBAHAN PER SKPD/ BAGIAN (Rp.)	KET
						SEBELUM PERUBAHAN	SETELAH PERUBAHAN	BERTAMBAH / BERKURANG		
1	2	3	4	5	6	7	8	9	10	11
1.02 . 1.02.01 . 24	<b>Program pelayanan kesehatan penduduk miskin</b>			100 %			-			
1.02 . 1.02.01 . 24 . 11	Jaminan Kesehatan Penduduk Miskin/ Tidak Mampu Kab. Berau	Kab.Berau		5.712 Jiwa		1.646.212.000	1.646.212.000			
1.02 . 1.02.01 . 26	<b>Program pengadaan, peningkatan sarana dan prasarana rumah sakit/ rumah sakit jiwa/ rumah sakit paru-paru/ rumah sakit mata</b>			75 %			-			
1.02 . 1.02.01 . 26 . 18	Pengadaan Alat Kesehatan Rumah Sakit	Kec. Talisayan	<b>Tambahan</b>	1 Paket		157.602.000	182.602.000	25.000.000		
			- Water Heater Laundry (120 Liter)	1 unit	25.000.000					
1.02 . 1.02.01 . 26 . 19	Pengadaan Obat-Obatan dan Perbekalan RS	Kec. Talisayan		1 Paket		995.474.000	995.474.000			
1.02 . 1.02.01 . 26 . 20	Pengadaan ambulance/mobil jenazah	Dinas Kesehatan	<b>Tambahan</b>	1 unit		1.141.568.000	1.170.848.000	29.280.000		
			Honorarium Penanggung Jawab Pengelola Keuangan / Kegiatan	4orx12bl	29.280.000					
1.02 . 1.02.01 . 26 . 37	Pengadaan Alat Kesehatan (DAK Fisik Rujukan 2019)	Dinas Kesehatan		1 paket		952.586.205	952.586.205			
1.02 . 1.02.01 . 26 . 38	Pengadaan ambulance/mobil jenazah (DAK Fisik Rujukan 2019)	Dinas Kesehatan		1 unit		1.044.968.000	1.044.968.000			
1.02 . 1.02.01 . 26 . 39	APBD Pendamping Pengadaan Alat Kesehatan DAK Fisik Rujukan 2019	Dinas Kesehatan		30 unit		31.941.000	31.941.000			
1.02 . 1.02.01 . 26 . 40	APBD Pendamping Pengadaan ambulance/mobil jenazah DAK Fisik Rujukan 2019	Dinas Kesehatan		1 unit		13.060.000	13.060.000			
1.02 . 1.02.01 . 32	<b>Program peningkatan keselamatan ibu melahirkan dan anak</b>			10 kasus			-			
1.02 . 1.02.01 . 32 . 06	Peningkatan pelayanan Kesehatan Ibu dan Anak	Dinas Kesehatan		3 keg		188.540.000	188.540.000			
1.02 . 1.02.01 . 32 . 10	Monitoring, Evaluasi dan Pelaporan kesehatan Ibu dan Anak	Kabupaten Berau		21 Puskesmas		72.000.000	72.000.000			
1.02 . 1.02.01 . 32 . 11	Jaminan Persalinan (JAMPERSAL) DAK 2019	13 Kecamatan		40 %		1.994.000.000	1.994.000.000			
1.02 . 1.02.01 . 39	<b>Program Penyusunan, Pengkajian dan Pengembangan Data dan Informasi Kesehatan</b>			100 %			-			
1.02 . 1.02.01 . 39 . 01	Pengembangan Sistem Informasi Kesehatan Daerah	Dinas Kesehatan		21 Puskesmas		177.196.000	177.196.000			
1.02 . 1.02.01 . 40	<b>Program Peningkatan Pelayanan Penyakit Tidak Menular dan Kesehatan Jiwa</b>			90,91%			-			
1.02 . 1.02.01 . 40 . 01	Pengendalian Penyakit Tidak Menular	Kab. Berau	<b>Tambahan</b>	100%		100.000.000	157.500.000	57.500.000		
			Pengadaan stik kolesterol dan gula darah untuk Posbindu PTM	1 pkt	20.000.000					
			Pengadaan co smokelyzer	1 unit	37.500.000					
1.02 . 1.02.01 . 40 . 02	Peningkatan Pelayanan Kesehatan Jiwa	Kab.Berau	<b>Tambahan</b>	21 Puskesmas		75.000.000	75.000.000	-		
1.02 . 1.02.01 . 40 . 03	Pengendalian Penyakit (DAK Penungasan Pengendalian Penyakit 2019)	Dinas Kesehatan		109 paket		1.938.723.000	1.938.723.000			
1.02 . 1.02.01 . 40 . 04	APBD Pendamping DAK Penungasan Pengendalian Penyakit 2019	Dinas Kesehatan	<b>Tambahan</b>	109 Paket		89.809.000	99.409.000	9.600.000		
			Penambahan operasional Pendamping DAK Penungasan Pengendalian Penyakit 2019I	12 ob	9.600.000					
<b>1.02 . 1.02.01 . 36</b>	<b>Program Pelayanan Kesehatan bersumber Dana Kapitasi Jaminan Kesehatan Nasional ( ) Fasilitas Kesehatan Tingkat Pertama (FKTP) (sylpa Th 2018)</b>									
1.02 . 1.02.01 . 36 . 01	Pelayanan Kesehatan Bersumber Dana Kapitasi JKN di FKTP Puskesmas Bugis	Kec.Tg. Redeb (Pusk. Bugis)	<b>Tambahan</b>	4.038 org		334.882.369,00	409.667.435,67	74.785.066,67		

KODE PROGRAM & KEGIATAN	URUSAN / BIDANG URUSAN PEMERINTAHAN DAERAH DAN PROGRAM/ KEGIATAN	LOKASI KEGIATAN		SASARAN PROGRAM/ KEGIATAN	TARGET KINERJA	BIAYA PER-SUB KEGIATAN	PLAFON ANGGARAN TAHUN 2019(Rp)			JUMLAH USULAN TAMBAHAN PER SKPD/ BAGIAN (Rp.)	KET
							SEBELUM PERUBAHAN	SETELAH PERUBAHAN	BERTAMBAH / BERKURANG		
1	2	3		4	5	6	7	8	9	10	11
				Belanja yang bersumber dari Dana Kapitasu Jaminan Kesehatan Nasional	1 thn	74.785.066,67					
1.02 . 1.02.01 . 36 . 02	Pelayanan Kesehatan Bersumber Dana Kapitasi JKN di FKTP Puskesmas Tanjung Redeb	Kec.Tg. Redeb (Pusk. Tanjung Redeb)		<b>Tambahan</b>	10.356 org		727.458.380,00	1.093.199.987,65	365.741.607,65		
				Belanja yang bersumber dari Dana Kapitasu Jaminan Kesehatan Nasional	1 thn	365.741.608					
1.02 . 1.02.01 . 36 . 03	Pelayanan Kesehatan Bersumber Dana Kapitasi JKN di FKTP Puskesmas Teluk Bayur	Kec. Teluk Bayur (Pusk.Teluk Bayur)		<b>Tambahan</b>	6.670 org		396.533.280,00	655.032.577,68	258.499.297,68		
				Belanja yang bersumber dari Dana Kapitasu Jaminan Kesehatan Nasional	1 thn	258.499.298					
1.02 . 1.02.01 . 36 . 04	Pelayanan Kesehatan Bersumber Dana Kapitasi JKN di FKTP Puskesmas Labanan	Kec. Teluk Bayur (Pusk.Labanan)		<b>Tambahan</b>			266.732.257,00	476.419.757,12	209.687.500,12		
				Belanja yang bersumber dari Dana Kapitasu Jaminan Kesehatan Nasional	1 thn	209.687.500,12					
1.02 . 1.02.01 . 36 . 05	Pelayanan Kesehatan Bersumber Dana Kapitasi JKN di FKTP Puskesmas Sambaliung	Kec.Sambaliung (Pusk.Sambaliung)		<b>Tambahan</b>			571.747.770,00	1.006.946.091,60	435.198.321,60		
				Belanja yang bersumber dari Dana Kapitasu Jaminan Kesehatan Nasional	1 thn	435.198.322					
1.02 . 1.02.01 . 36 . 06	Pelayanan Kesehatan Bersumber Dana Kapitasi JKN di FKTP Puskesmas Suaran	Kec.Sambaliung (Pusk.Suaran)		<b>Tambahan</b>			143.272.580,00	172.655.229,77	29.382.649,77		
				Belanja yang bersumber dari Dana Kapitasu Jaminan Kesehatan Nasional	1 thn	29.382.649,77					
1.02 . 1.02.01 . 36 . 07	Pelayanan Kesehatan Bersumber Dana Kapitasi JKN di FKTP Puskesmas Gunung Tabur	Kec. Gunung Tabur (Pusk.Gunung Tabur)		<b>Tambahan</b>			520.207.215,00	625.716.845,31	105.509.630,31		
				Belanja yang bersumber dari Dana Kapitasu Jaminan Kesehatan Nasional	1 thn	105.509.630					
1.02 . 1.02.01 . 36 . 08	Pelayanan Kesehatan Bersumber Dana Kapitasi JKN di FKTP Puskesmas Merancang Ulu	Kec.Gunung Tabur (Pusk.Merancang Ulu)		<b>Tambahan</b>			249.513.990,00	341.482.883,46	91.968.893,46		
				Belanja yang bersumber dari Dana Kapitasu Jaminan Kesehatan Nasional	1 thn	91.968.893,46					
1.02 . 1.02.01 . 36 . 09	Pelayanan Kesehatan Bersumber Dana Kapitasi JKN di FKTP Puskesmas Tanjung Batu	Kec.Pulau Derawan (Pusk.Tanjung Batu)		<b>Tambahan</b>			235.727.965,00	288.045.780,39	52.317.815,39		
				Belanja yang bersumber dari Dana Kapitasu Jaminan Kesehatan Nasional	1 thn	52.317.815					
1.02 . 1.02.01 . 36 . 10	Pelayanan Kesehatan Bersumber Dana Kapitasi JKN di FKTP Puskesmas Derawan	Kec. Pulau Derawan (Pusk.Pulau Derawan)		<b>Tambahan</b>			97.958.080,00	166.967.281,09	69.009.201,09		

KODE PROGRAM & KEGIATAN	URUSAN / BIDANG URUSAN PEMERINTAHAN DAERAH DAN PROGRAM/ KEGIATAN	LOKASI KEGIATAN	SASARAN PROGRAM/ KEGIATAN	TARGET KINERJA	BIAYA PER-SUB KEGIATAN	PLAFON ANGGARAN TAHUN 2019(Rp)			JUMLAH USULAN TAMBAHAN PER SKPD/ BAGIAN (Rp.)	KET
						SEBELUM PERUBAHAN	SETELAH PERUBAHAN	BERTAMBAH / BERKURANG		
1	2	3	4	5	6	7	8	9	10	11
				Belanja yang bersumber dari Dana Kapitasi Jaminan Kesehatan Nasional	1 thn	69.009.201,09				
1.02 . 1.02.01 . 36.11	Pelayanan Kesehatan Bersumber Dana Kapitasi JKN di FKTP Puskesmas Maratua	Kec. Maratua	<b>Tambahan</b>	2719 Org		174.796.895	212.446.529,89	37.649.634,89		
				Belanja Yang bersumber dari dana Kapitasi Jaminan Kesehatan Nasional	1 thn	37.649.635				
1.02 . 1.02.01 . 36.12	Pelayanan Kesehatan Bersumber Dana Kapitasi JKN di FKTP Puskesmas Tubaan	Kec.Tablar (Pusk.Tubaan)	<b>Tambahan</b>			207.407.090	253.136.765,54	45.729.675,54		
				Belanja Yang bersumber dari dana Kapitasi Jaminan Kesehatan Nasional	1 thn	45.729.676				
1.02 . 1.02.01 . 36.13	Pelayanan Kesehatan Bersumber Dana Kapitasi JKN di FKTP Puskesmas Biatan Lempake	Kec.Biatan (Pusk.Biatan)	<b>Tambahan</b>	2543 org		176.701.690	299.630.190,53	122.928.500,53		
				Belanja Yang bersumber dari dana Kapitasi Jaminan Kesehatan Nasional	1 thn	122.928.501				
1.02 . 1.02.01 . 36.14	Pelayanan Kesehatan Bersumber Dana Kapitasi JKN di FKTP Puskesmas Talisayan	Kec.Talisayan (Pusk.Talisayan)	<b>Tambahan</b>	6218 org		383.175.925	462.879.294,19	79.703.369,19		
				Belanja Yang bersumber dari dana Kapitasi Jaminan Kesehatan Nasional	1 thn	79.703.369				
1.02 . 1.02.01 . 36.15	Pelayanan Kesehatan Bersumber Dana Kapitasi JKN di FKTP Puskesmas Batu Putih	Kec. Batu Putih (Pusk.Batu Putih)	<b>Tambahan</b>	5.514 org		324.641.240	576.425.498,21	251.784.258,21		
				Belanja Yang bersumber dari dana Kapitasi Jaminan Kesehatan Nasional	1 thn	251.784.258				
1.02 . 1.02.01 . 36.16	Pelayanan Kesehatan Bersumber Dana Kapitasi JKN di FKTP Puskesmas Biduk-Biduk	Kec.Biduk-Biduk (Pusk. Biduk-Biduk)	<b>Tambahan</b>			357.736.170	485.456.723,09	127.720.553,09		
				Belanja Yang bersumber dari dana Kapitasi Jaminan Kesehatan Nasional	1 thn	96.710.050				
				<b>penyesuaian blnja pusk biduk2 yang belum disyahkan dan pengambilan dana th 2019</b>	<b>1 paket</b>	<b>31.010.503</b>				
1.02 . 1.02.01 . 36.17	Pelayanan Kesehatan Bersumber Dana Kapitasi JKN di FKTP Puskesmas Kelay	Kec.Kelay (Pusk.Kelay)	<b>Tambahan</b>			172.487.013	313.278.971,43	140.791.958,43		
				Belanja Yang bersumber dari dana Kapitasi Jaminan Kesehatan Nasional	1 thn	140.791.958				
1.02 . 1.02.01 . 36.18	Pelayanan Kesehatan Bersumber Dana Kapitasi JKN di FKTP Puskesmas Tepian Buah	Kec.Segah (Pusk.Tep Buah)	<b>Tambahan</b>			519.416.370	699.387.002,15	179.970.632,15		
				Belanja Yang bersumber dari dana Kapitasi Jaminan Kesehatan Nasional	1 thn	179.970.632				
1.02 . 1.02.01 . 36.19	Pelayanan Kesehatan Bersumber Dana Kapitasi JKN di FKTP Puskesmas Long Laai	Kec.Segah (Pusk.Long Laai)	<b>Tambahan</b>			-	14.351.230,08	14.351.230,08		
				Belanja Yang bersumber dari dana Kapitasi Jaminan Kesehatan Nasional	1 thn	14.351.230				
<b>01</b>	<b>DINAS KESEHATAN</b>									FISIK
<b>02.01.25</b>	<b>Program pengadaan , peningkatan dan perbaikan sarana dan prasarana Puskesmas / Puskesmas Pembantu dan Jaringanannya</b>									

KODE PROGRAM & KEGIATAN	URUSAN / BIDANG URUSAN PEMERINTAHAN DAERAH DAN PROGRAM/ KEGIATAN	LOKASI KEGIATAN		SASARAN PROGRAM/ KEGIATAN	TARGET KINERJA	BIAYA PER-SUB KEGIATAN	PLAFON ANGGARAN TAHUN 2019(Rp)			JUMLAH USULAN TAMBAHAN PER SKPD/ BAGIAN (Rp.)	KET
							SEBELUM PERUBAHAN	SETELAH PERUBAHAN	BERTAMBAH / BERKURANG		
1	2	3		4	5	6	7	8	9	10	11
1.02.1.02.1.25	Program pengadaan , peningkatan dan perbaikan sarana dan prasarana Puskesmas / Puskesmas Pembantu dan Jaringannya										
1.02.1.02.1.25.01	Pembangunan puskesmas dan pengadaan sarana penunjang lainnya			Jumlah Unit Puskesmas yang dibangun dengan pemenuhan sarana penunjang lainnya			2.869.003.000	4.279.819.000	1.410.816.000		
				<b>Tambahan :</b>							
		Teluk Bayur	Labanan	Lanjutan Pembangunan Ruang Bersalin Puskesmas Labanan	1 Pkt						
		Kelay	Merapun	Pembangunan Ruang Jaga Perawat Puskesmas Merapun	1 pkt						
		Biatan	Biatan Lempake	Konsultan Perencanaan Penambahan Ruang Puskesmas dan Pemasangan Paving Blok Puskesmas Biatan	1 pkt						
		Segah	Long Laai	Konsultan Perencanaan Penambahan Ruang Puskesmas Long Laai	1 pkt						
		Segah	Tepian Buah	Pembangunan Halaman Parkir Puskesmas Tepian Buah	1 pkt						
		Talisayan	Talisayan	Konsultan Perencanaan Pembangunan Kanopi Puskesmas Talisayan,Ruang Bermain Anak, Ruang Rapat dan Pemasangan Paving Blok	1 pkt						
		Biduk-Biduk	Biduk-Biduk	Konsultan Perencanaan Pembangunan Turap Puskesmas Biduk2 dan Penimbunan Jalan	1 pkt						
		Batu Putih	Batu Putih	Konsultan Perencanaan Konsultan Perencanaan Penambahan Ruang Puskesmas Batu Putih	1 pkt						
		Segah, Sambaliung, Gunung Tabur	Tepian Buah, Suaran, Merancang	Pembangunan TPS Limbah Medis dan Both Sputum ( Tepian Buah, Suaran dan Merancang )	1 pkt						
		Tabalar	Tubaan	Tambahan Kekurangan Dana Konsultan Penyusunan UKL & UPL Pembangunan Pusk Tubaan	1 pkt						
	Dukungan DAK	Pulau Derawan	Tanjung Batu	Perencanaan Pembangunan Puskesmas Tanjung Batu	1 pkt						
	Dukungan DAK	Tabalar	Tubaan	Perencanaan Pembangunan Puskesmas Tubaan	1 pkt						
		Tg. Redeb	Tg. Redeb	Rehab Gedung Kantor PMI Kab. Berau	1 Pkt						
1.02.1.02.1.25.02	Pembangunan puskesmas pembantu dan pengadaan sarana penunjang lainnya			Jumlah Unit Pustu yang dibangun/direhab total			3.793.618.000	4.606.898.000	813.280.000		
				<b>Tambahan:</b>							
		Sambaliung	Gurimbang	Jasa konsultan Perencanaan Pembangunan Pustu Pustu Trans Gurimbang	1 pkt						

KODE PROGRAM & KEGIATAN	URUSAN / BIDANG URUSAN PEMERINTAHAN DAERAH DAN PROGRAM/ KEGIATAN	LOKASI KEGIATAN	SASARAN PROGRAM/ KEGIATAN	TARGET KINERJA	BIAYA PER-SUB KEGIATAN	PLAFON ANGGARAN TAHUN 2019(Rp)			JUMLAH USULAN TAMBAHAN PER SKPD/ BAGIAN (Rp.)	KET
						SEBELUM PERUBAHAN	SETELAH PERUBAHAN	BERTAMBAH / BERKURANG		
1	2	3	4	5	6	7	8	9	10	11
		Tanjung Redeb	Bedungun	Semenisasi Halaman Pustu Bedungun	1 pkt					
		Kelay	Long Duhung	Jasa Konsultan Pengawas Rehab Total Pustu Long Duhung Kec. Kelav	1 pkt					
		Pulau Derawan	Kasai	Jasa Konsultan Perencanaan Rehab Total Pustu Kasai Kec. Pl.Derawan	1 pkt					
		Kelay	Merabu	Jasa Konsultan Perencanaan Rehab Total Pustu Merabbu Kec. Kelav	1 pkt					
		Biduk-Biduk	Teluk Sumbang	Jasa Konsultan Perencanaan Rehab Total Pustu Teluk Sumbang	1 pkt					
		Sambaliung	Tanjung Perangat	Jasa Konsultan Perencanaan Rehab Total Pustu Tanjung Perangat	1 pkt					
		Sambaliung	Tumbit Melayu	Jasa Konsultan Perencanaan Rehab Total Pustu Tumbit Melayu	1 pkt					
		Biatan	Biatan Ilir	Pemagaran Pustu Biatan Ilir	1 pkt					
		Batu Putih	Lobang Kelatak	Lanjutan Pagar Pustu Purnasari Jaya dan Pagar Pustu Lobang Kelatak	1 pkt					
		Talisayan	Bumi Jaya	Lanjutan pemagaran pustu Bumi Jaya	1 pkt					
				Pembayaran kewajiban honor bendahara penegluaran pembantu dan staf pengelola kegiatan (sesuai laporan keuangan Dinkes th. 2018)	1 pkt					
<b>1.02.1.02.1.25.24</b>	Pembangunan Rumah Dokter/Rumah Paramedis dan pengadaan sarana penunjang lainnya			Jumlah Unit Rumah Dokter/Rumah paramedis yang dibangun		<b>1.982.900.000</b>	<b>2.064.734.000</b>	<b>81.834.000</b>		
				<b>Tambahan:</b>						
		Teluk Bayur	Labanan	Jasa konsultan Perencanaan Pembangunan Rumah Paramedis ( couple ) Puskesmas Labanan	1 pkt					
		Segah	Long Laai	Jasa konsultan Perencanaan Pembangunan rumah dinas tenaga kesehatan lainnya Puskesmas Long Laai	1 pkt					
<b>1.02.1.02.1.25.30</b>	Penyediaan Tanah Lokasi Sarana Kesehatan			Jumlah lokasi tanah yang disediakan		-	<b>100.000.000</b>	<b>100.000.000</b>		
		Gunung Tabur	Gunung Tabur	Biaya pengurusan sertifikat tanah puskesmas Gunung Tabur	1 pkt					
<b>1.02.1.02.1.26</b>	<b>Program pengadaan, peningkatan sarana dan prasarana rumah sakit/ rumah sakit jiwa/ rumah sakit paru-paru/ rumah sakit mata</b>									
<b>1.02.1.02.1.26.01</b>	Pembangunan Rumah sakit	Talisayan	Talisayan	Jumlah unit Rumah Dinas tenaga medias & paramedis serta pengadaan sarana penunjang lainnya		<b>449.800.000</b>	<b>859.339.000</b>	<b>409.539.000</b>		
				<b>Tambahan :</b>						

KODE PROGRAM & KEGIATAN	URUSAN / BIDANG URUSAN PEMERINTAHAN DAERAH DAN PROGRAM/ KEGIATAN	LOKASI KEGIATAN		SASARAN PROGRAM/ KEGIATAN	TARGET KINERJA	BIAYA PER-SUB KEGIATAN	PLAFON ANGGARAN TAHUN 2019(Rp)			JUMLAH USULAN TAMBAHAN PER SKPD/ BAGIAN (Rp.)	KET
							SEBELUM PERUBAHAN	SETELAH PERUBAHAN	BERTAMBAH / BERKURANG		
1	2	3		4	5	6	7	8	9	10	11
		Talisayan	Talisayan	Pembangunan Drainase lingkungan sekitar RS Talisayan	1 pkt						
		Talisayan	Talisayan	Pemasangan Teralis Ruang RS dan Rehab Ringan Ruang Gizi	1 pkt						
1.02.1.02.1.26.29	Pembangunan Rumah Dinas Rumah Sakit dan pengadaan sarana penunjang lainnya	Talisayan	Talisayan	Jumlah unit Rumah Dinas tenaga medias & paramedis serta pengadaan sarana penunjang lainnya			721.900.000	957.439.000	235.539.000		
				Tambahan :							
		Talisayan	Talisayan	Semenisasi Jalan Masuk dari Rumah Dinas ke RS Pratama Talisayan	1 pkt						
1.02.02.01	Urusan Wajib Pelayanan Dasar RSUD Dr.A. Rivai							-			
1.02.02.01	Program Pelayanan Administrasi Perkantoran				100 %			0		4.832.707.108	
1.02.1.02.02.01	Penyediaan jasa komunikasi, sumber daya air dan listrik	RSUD Dr. A. Rivai		Tambahan	12 bulan		1.000.000.000	1.435.000.000	435.000.000		
1.02.1.02.02.01.02	Penyediaan jasa pemeliharaan dan perizinan kendaraan dinas/operasional	RSUD Dr. A. Rivai		Tambahan	100 %		350.000.000	350.000.000	-		
1.02.1.02.02.01.06	Penyediaan jasa administrasi keuangan	RSUD Dr. A. Rivai		Tambahan	1 tahun		219.094.000	274.344.000	55.250.000		
1.02.1.02.02.01.07				Belanja penambahan kekurangan Honorarium Penanggungjawab Pengelola Keuangan/ Kegiatan	1 th	55.250.000					
1.02.1.02.02.01.09	Penyediaan jasa perbaikan peralatan kerja	RSUD Dr. A. Rivai		Tambahan	90 %		30.000.000	30.000.000	-		
1.02.1.02.02.01.10	Penyediaan alat tulis kantor	RSUD Dr. A. Rivai		Belanja Pemeliharaan Peralatan dan Mesin	1 paket	-					
1.02.1.02.02.01.11	Penyediaan barang cetakan dan penggandaan	RSUD Dr. A. Rivai		Tambahan	1 tahun		100.000.000	100.000.000	-		
1.02.1.02.02.01.13	Penyediaan peralatan dan perlengkapan kantor	Tanjung Redeb		Tambahan			145.000.000	145.000.000	-		
1.02.1.02.02.01.14	Penyediaan peralatan rumah tangga	RSUD. Dr. Abdul Rivai		Tambahan			20.000.000	20.000.000	-		
				Tambahan			10.000.000	10.000.000	-		
				AC 1 PK	15 unit	-					
				AC 3/4 PK	8 unit	-					
1.02.1.02.02.01.18	Rapat-rapat koordinasi dan konsultasi ke luar daerah	RSUD Dr. A. Rivai		Tambahan	1 tahun		84.644.000	282.318.455	197.674.455		
1.02.1.02.02.01.19	Rapat-Rapat Koordinasi dan Konsultasi Dalam Daerah	RSUD Dr. A. Rivai			1 tahun		20.000.000	20.000.000			
1.02.1.02.02.02	Program Peningkatan Sarana dan Prasarana Aparatur				100 %						
1.02.1.02.02.02.10	Pengadaan mebeleur	RSUD. Dr. Abdul Rivai Kabupaten Berau					100.000.000	100.000.000	-		
					10 unit'	-					
					13 unit	-					
					8 unit	-					
1.02.1.02.02.02.22	Pemeliharaan rutin/berkala gedung kantor	Tanjung Redeb					25.000.000	25.000.000	-		
1.02.1.02.02.05	Program Peningkatan Kapasitas Sumber Daya Aparatur				65 %			-			

KODE PROGRAM & KEGIATAN 1	URUSAN / BIDANG URUSAN PEMERINTAHAN DAERAH DAN PROGRAM/ KEGIATAN 2	LOKASI KEGIATAN 3	SASARAN PROGRAM/ KEGIATAN 4	TARGET KINERJA 5	BIAYA PER-SUB KEGIATAN 6	PLAFON ANGGARAN TAHUN 2019(Rp)			JUMLAH USULAN TAMBAHAN PER SKPD/ BAGIAN (Rp.) 10	KET 11
						SEBELUM PERUBAHAN 7	SETELAH PERUBAHAN 8	BERTAMBAH / BERKURANG 9		
1.02 . 1.02.02 . 05 . 01	Pendidikan dan pelatihan formal	RSUD Dr. A. Rivai	Tambahan	100 %		180.000.000	380.000.000	200.000.000		
			Belanja Perjalanan Dinas Luar Daerah	25 ot	-					
			Belanja Kursus, Pelatihan, Sosialisasi, Seminar, Bimtek tenaga Medis, paramedis RSU	1 pt	-					
1.02 . 1.02.02 . 06	<b>Program peningkatan pengembangan sistem pelaporan capaian kinerja dan keuangan</b>			70 Skor			-			
1.02 . 1.02.02 . 06 . 01	Penyusunan laporan capaian kinerja dan ikhtisar realisasi kinerja SKPD	RSUD Dr. A. Rivai	Tambahan			5.000.000	17.500.000	12.500.000		
1.02 . 1.02.02 . 16	<b>Program Upaya Kesehatan Masyarakat</b>			80 %			-			
1.02 . 1.02.02 . 16 . 02	Pemeliharaan dan pemulihan kesehatan	RSUD Dr. A. Rivai	Tambahan	12 bulan		1.100.000.000	2.068.546.000	968.546.000		
1.02 . 1.02.02 . 16 . 18	Peningkatan Pelayanan Kesehatan Rumah Sakit	RSUD Dr. A. Rivai	Tambahan	100 %		2.300.000.000	3.715.160.000	1.415.160.000		
			Belanja Honorarium Penanggungjawab Pengelola Keuangan/ Kegiatan	4 or	6.780.000					
			kekurangan gaji Honorarium Bulanan Tenaga Lepas	1 th	1.399.380.000					
			Pengangkatan Tenaga Honor S1 Perawat di RSUD	1 paket	12.000.000					
1.02 . 1.02.02 . 16 . 37	Penyediaan Biaya Operasional (Klinik KIA)	Tanjung Redeb	Tambahan			3.625.000.000	1.072.174.545	(2.552.825.455)		
			Penambahan biaya operasional pelayanan Kklinik Kes Ibu dan Anak	1 tahun	-					
1.02 . 1.02.02 . 16 . 71	Peningkatan Pelayanan Kesehatan bagi Pasien Terlantar, Pasien Tidak Mampu dan Pasien Korban Kekerasan Dalam Rumah Tangga (KDRT)	RSUD A. Rivai	Tambahan	1 tahun		700.000.000	1.284.000.000	584.000.000		
1.02 . 1.02.02 . 19	<b>Program Promosi Kesehatan dan Pemberdayaan Masyarakat</b>						-			
1.02 . 1.02.02 . 19 . 07	Sosialisasi Kinerja Program SKPD	Tanjung Redeb		17 ok		20.000.000	20.000.000			
1.02 . 1.02.02 . 23	<b>Program Standarisasi Pelayanan Kesehatan</b>			1 Paripurna			-			
1.02 . 1.02.02 . 23 . 01	Penyusunan standar pelayanan kesehatan	RSUD Dr. A. Rivai	Tambahan			176.000.000	176.000.000	-		
1.02 . 1.02.02 . 23 . 02	Evaluasi dan pengembangan standar pelayanan kesehatan	RSUD Dr. A. Rivai	Tambahan			478.846.000	668.846.000	190.000.000		
			Penambahan Biaya untuk kegiatan lanjutan Evaluasi dan pengembangan standar pelayanan kesehatan	1 paket	190.000.000					
1.02 . 1.02.02 . 23 . 10	Pengembangan Akreditasi Pelayanan Kesehatan Rumah Sakit	RSUD Dr. A. Rivai	Tambahan	1 Pokja		265.094.000	470.094.000	205.000.000		
1.02 . 1.02.02 . 23 . 12	Pengembangan Kesehatan dan Keselamatan Kerja (K3) Rumah Sakit	Tanjung Redeb	Tambahan			211.050.000	515.050.000	304.000.000		
			Pengadaan Alat Keselamatan Kerja Helpa Filter Portable	1 Paket						
			Pengadaan Alat Keselamatan Kerja Sterilisator ruangan Drymist	1 Paket						
1.02 . 1.02.02 . 23 . 13	Pengembangan Penanggulangan Krisis Kesehatan dan Korban Bencana	Tanjung Redeb	Tambahan			175.874.000	237.800.000	61.926.000		
			kekurangan Honorarium penanggung jawab pengelola keuangan	2orx2ob	1.926.000					



KODE PROGRAM & KEGIATAN	URUSAN / BIDANG URUSAN PEMERINTAHAN DAERAH DAN PROGRAM/ KEGIATAN	LOKASI KEGIATAN		SASARAN PROGRAM/ KEGIATAN	TARGET KINERJA	BIAYA PER-SUB KEGIATAN	PLAFON ANGGARAN TAHUN 2019(Rp)			JUMLAH USULAN TAMBAHAN PER SKPD/ BAGIAN (Rp.)	KET
							SEBELUM PERUBAHAN	SETELAH PERUBAHAN	BERTAMBAH / BERKURANG		
1	2	3		4	5	6	7	8	9	10	11
				Study pembelajaran Pencegah dan pengendali infeksi Ruma Sakit Siaga Bencana/Tanggap Darurat/KLB	1 Paket	60.000.000					
1.02 . 1.02.02 . 23 . 14	Peningkatan Penyehatan Lingkungan Rumah Sakit	Tanjung Redeb		<b>Tambahan</b>			273.948.000	277.070.000	3.122.000		
				penambahan kekurangan honor penanggunan jawab penganola kea	1 pt	3.122.000					
1.02 . 1.02.02 . 26	<b>Program pengadaan, peningkatan sarana dan prasarana rumah sakit/ rumah sakit jiwa/ rumah sakit paru-paru/ rumah sakit mata</b>				100 %						
1.02 . 1.02.02 . 26 . 18	Pengadaan alat-alat kesehatan rumah sakit	Tanjung Redeb		<b>Tambahan</b>	6 jenis		600.000.000	2.329.179.108	1.729.179.108		
				Pengadaan Alat Kedokteran Endoscopy, Gastro, Colon, Vidio Bronchos	1 unit	-					
1.02 . 1.02.02 . 26 . 35	Pengadaan Alat - Alat Kesehatan Rumah Sakit ( DAK 2019)	RSUD dr. A. Rivai					2.752.444.795	2.752.444.795			
1.02 . 1.02.02 . 26 . 36	Pendamping Pengadaan Alat - Alat Kesehatan Rumah Sakit (DAK 2019)	RSUD dr. A. Rivai		<b>Tambahan</b>			88.685.371	138.685.371	50.000.000		
				penambahan biaya operasional pendamping DAK	1 paket	50.000.000					
1.02 . 1.02.02 . 26 . 37	Pengadaan kendaraan dinas operasional	RSUD dr. A. Rivai		<b>Kegiatan baru</b>				-	-		
				Biaya Adm Penunjang Kegiatan	1 paket	-					
1.02 . 1.02.02 . 27	<b>Program pemeliharaan sarana dan prasarana rumah sakit/ rumah sakit jiwa/ rumah sakit paru-paru/ rumah sakit mata</b>				100 %			-			
1.02 . 1.02.02 . 27 . 01	Pemeliharaan rutin/berkala rumah sakit	RSUD Dr. A. Rivai		<b>Tambahan</b>	7 ruangan		100.000.000	100.000.000	-		
				pemeliharaan dan pengecatan ruang	1 pt	-					
1.02 . 1.02.02 . 27 . 16	Pemeliharaan rutin/berkala instalasi pengolahan limbah rumah sakit	RSUD Dr. A. Rivai			1 tahun		150.000.000	150.000.000			
1.02 . 1.02.02 . 27 . 17	Pemeliharaan rutin/berkala alat-alat kesehatan rumah sakit	RSUD Dr. A. Rivai		<b>Tambahan</b>	18 ut/bh		1.380.000.000	1.871.675.000	491.675.000		
				Penambahan biaya untuk pemeliharaan dan Perbaikan Alat Kesehatan RS :							
				- Dinamo Kipas Penggerak baby Incubator	2 unit						
				- Biaya Pemeliharaan/ Perbaikan CT-Scan	1 paket						
				- Biaya pemeliharaan/Perbaikan Generator O2 Central	1 paket						
1.02 . 1.02.02 . 27 . 20	Pemeliharaan rutin/berkala perlengkapan rumah sakit	RSUD Dr. A. Rivai		<b>Tambahan</b>	1 tahun		200.000.000	200.000.000	-		
				Pemeliharaan dan Perbaikan Perlengkapan Rumah Sakit	1 pt	-		-			
1.02 . 1.02.02 . 28	<b>Program kemitraan peningkatan pelayanan kesehatan</b>				15 %			-			
1.02 . 1.02.02 . 28 . 05	Kemitraan peningkatan kualitas dokter dan paramedis	Tanjung Redeb		<b>Tambahan</b>	3 orang		459.470.000	921.970.000	462.500.000		

KODE PROGRAM & KEGIATAN	URUSAN / BIDANG URUSAN PEMERINTAHAN DAERAH DAN PROGRAM/ KEGIATAN	LOKASI KEGIATAN		SASARAN PROGRAM/ KEGIATAN	TARGET KINERJA	BIAYA PER-SUB KEGIATAN	PLAFON ANGGARAN TAHUN 2019(Rp)			JUMLAH USULAN TAMBAHAN PER SKPD/ BAGIAN (Rp.)	KET
							SEBELUM PERUBAHAN	SETELAH PERUBAHAN	BERTAMBAH / BERKURANG		
1	2	3		4	5	6	7	8	9	10	11
				Penambahan biaya operasional kemitraan peningkatan kualitas dokter dan paramedis	1 pt						
1.02 . 1.02.02 . 33	<b>Program Perencanaan dan Pembiayaan Kesehatan</b>				5 Dokumen			-			
1.02 . 1.02.02 . 33 . 01	Penyusunan Perencanaan dan Pembiayaan Kesehatan	RSUD Dr. A. Rivai		<b>Tambahan</b>	12 bulan		85.000.000	105.000.000	20.000.000		
				penambahan operasional perencanaan pembiayaan kesehatan	1 paket	20.000.000					
1.02 . 1.02.02 . 34	<b>Peningkatan Pelayanan Kesehatan Rumah Sakit</b>				4 Perspektif			-			
1.02 . 1.02.02 . 34 . 01	<b>Peningkatan Pelayanan Kesehatan Rumah Sakit (BLUD)</b>	RSUD Dr. A. Rivai		<b>Tambahan</b>	<b>80 %</b>		<b>64.500.000.000</b>	84.405.266.926	19.905.266.925,85	<b>19.905.266.925,85</b>	
				Penambahan Dana BLUD	1 tahun	137.500.000					
				Belanja Pegawai BLUD RSUD	<b>1 th</b>						
				Belanja Barang dan Jasa BLUD RSUD	<b>1 th</b>						
				Belanja Modal BLUD RSUD	<b>1 th</b>						
				Penyelesaian Utang RSU Penyediaan obat dan perbekalan Kesehatan BLUD	<b>1 paket</b>	<b>887.462.168,44</b>					
				Peningkatan Pelayanan Kesehatan RSU (BLUD) melalui Sylpa BLUD Tahun 2018	<b>1 paket</b>	<b>#####</b>					
<b>1 . 03</b>	<b>Pekerjaan Umum</b>										
<b>1 . 03 . 1 . 1</b>	<b>Dinas Pekerjaan Umum &amp; PENATAAN RUANG</b>						911.171.652.225	<b>1.241.482.929.073</b>	330.311.276.847,99	<b>330.311.276.847,99</b>	
<b>1.03.1.03.1.01</b>	<b>Program Pelayanan Administrasi Perkantoran</b>										
1.03.1.03.1.01.06	Penyediaan jasa pemeliharaan dan perizinan kendaraan dinas/operasional	Tanjung Redeb	Tanjung Redeb		Tahun		279.000.000	304.000.000	<b>25.000.000</b>		
1.03.1.03.1.01.07	Penyediaan jasa administrasi keuangan	Tanjung Redeb	Tanjung Redeb		1 Tahun		516.552.000	529.752.000	<b>13.200.000</b>		
1.03.1.03.1.01.09	Penyediaan jasa perbaikan peralatan kerja	Tanjung Redeb	Tanjung Redeb		Tahun		70.000.000	90.000.000	<b>20.000.000</b>		
1.03.1.03.1.01.10	Penyediaan alat tulis kantor	Tanjung Redeb	Tanjung Redeb		1 Tahun		30.000.000	40.000.000	<b>10.000.000</b>		
<b>1.03.1.03.1.01.13</b>	<b>Penyediaan peralatan dan perlengkapan kantor</b>	Tanjung Redeb	<b>Tanjung Redeb</b>		<b>1 Tahun</b>		<b>80.000.000</b>	191.250.000	<b>111.250.000</b>		
1.03.1.03.1.01.17	Penyediaan makanan dan minuman	Tanjung Redeb	Tanjung Redeb		1 Tahun		30.000.000	45.000.000	<b>15.000.000</b>		
1.03.1.03.1.01.18	Rapat-rapat koordinasi dan konsultasi ke luar daerah	Tanjung Redeb	Tanjung Redeb		1 Tahun		300.000.000	400.000.000	<b>100.000.000</b>		
1.03.1.03.1.01.19	Rapat rapat Koordinasi dan Konsultasi Ke Dalam Daerah	Tanjung Redeb	Tanjung Redeb		1 Tahun		100.000.000	150.000.000	<b>50.000.000</b>		
								-			
1.03.1.03.1.05	<b>Program Peningkatan Kapasitas Sumber daya Aparatur</b>						-	-	-		
<b>1.03.1.03.1.05.03</b>	<b>Bimbingan Teknis implementasi peraturan perundang-undangan</b>	Tanjung Redeb	<b>Tanjung Redeb</b>		<b>1 Tahun</b>		100.000.000	215.000.000	<b>115.000.000</b>		
							-	-	-		
1.03.1.03.1.06	<b>Program Peningkatan Pengembangan Sistem Pelaporan Capaian Kinerja dan Keuangan</b>						-	-	-		
<b>1.03.1.03.1.06.06</b>	<b>Monitoring, Evaluasi dan Pelaporan Program Kegiatan</b>	Tanjung Redeb	<b>Tanjung Redeb</b>		<b>1 Tahun</b>		-	45.475.000	<b>45.475.000</b>		
1.03.1.03.1.06.15	UPTD Lab. Material	Tanjung Redeb	Tanjung Redeb	UPTD Lab. Material	1 Tahun		220.000.000	295.000.000	<b>75.000.000</b>		
							-	-	-		
<b>1.03.1.03.1.02</b>	<b>Program Peningkatan Sarana dan Prasarana Aparatur</b>						-	-	-		
								-			
1.03.1.03.1.02.41	Rehabilitasi Sedang/Berat Rumah Dinas						860.000.000	1.410.000.000	<b>550.000.000</b>		

KODE PROGRAM & KEGIATAN	URUSAN / BIDANG URUSAN PEMERINTAHAN DAERAH DAN PROGRAM/ KEGIATAN	LOKASI KEGIATAN	SASARAN PROGRAM/ KEGIATAN	TARGET KINERJA	BIAYA PER-SUB KEGIATAN	PLAFON ANGGARAN TAHUN 2019(Rp)			JUMLAH USULAN TAMBAHAN PER SKPD/ BAGIAN (Rp.)	KET
						SEBELUM PERUBAHAN	SETELAH PERUBAHAN	BERTAMBAH / BERKURANG		
1	2	3	4	5	6	7	8	9	10	11
			Tg. Redeb	Tambahan : Rehab Rumdin WAKA 1 DPRD	1 Paket					
			Tg. Redeb	Rehab Rumdin WAKA 2 DPRD	1 Paket					
			Tg. Redeb	Rehab rumah jabatan sekda	1 Paket					
1.03.1.03.1.02.03	Pembangunan Sarana dan Prasarana Gedung Kantor			Jumlah sarana dan prasarana gedung kantor		9.960.000.000	12.960.000.000	3.000.000.000		
		Tanjung Redeb	Tanjung Redeb	tambahan: Lanjutan Pembangunan Gedung Pemerintah 1	1 paket	-		-		
						-		-		
1.03.1.03.1.02.42	Rehabilitasi Sedang/Berat Gedung Kantor			Rehab Ringan Gedung Kantor :		15.000.000.000	21.710.000.000	6.710.000.000		
				tambahan :						
		Tanjung Redeb	Tanjung Redeb	- Perencanaan Ruang Baca Dn Sky Bridge Dinas Perpustakaan dan Kearsipan (APBD-P 2019)	1 paket	-				
		Tanjung Redeb	Tanjung Redeb	- perencanaan rehab total musholla belakang kantor bupati	1 paket	-				
		Sambaliung	Sambaliung	Perencanaan kantor camat Sambaliung	1 paket					
		Tanjung Redeb	Tanjung Redeb	Rehab interior bidang P3BJK Dinas PUPR	1 paket					
		Tanjung Redeb	Tanjung Redeb	Revitalisasi interior bangunan Perpustakaan	1 Paket	-				
		Rinding	Teluk Bayur	Pematangan lahan dan pekerjaan tahap I Kantor Dinas pertanian & Peternakan	1 Paket					
1.03.1.03.1.02.51	Pembangunan Gedung Kantor II			Jumlah sarana dan prasarana gedung kantor		-	1.100.209.790	1.100.209.790		
				tambahan:		-				
		Tanjung Redeb	Tanjung Redeb	Kewajiban Pemkab Kepada Pihak Ke 3 terhadap pekerjaan pembangunan gedung pertemuan kantor terpadu I (LK - BPK)	1 paket					
1.03.1.03.1.02.55	Pembangunan gedung dan prasarana umum			Jumlah gedung dan prasarana umum yang di Bangun		2.663.080.000	2.738.080.000	75.000.000		
				Tambahan :						
		Teluk Bayur	Teluk Bayur	Perencanaan Jalan masuk menuju Rencana Stadion Mini Teluk Bayur	1 Paket					
1.03.1.03.1.02.58	Pembangunan gedung dan prasarana umum 1					4.580.000.000	4.780.000.000	200.000.000		
				tambahna: Pembangunan ruang tunggu dan toilet ruang hemodialisa RSUD A. Rivai						
						-		-		
1.03.1.03.1.02.59	Pembangunan gedung dan prasarana umum 2					1.150.000.000	1.700.000.000	550.000.000		
				Tambahan						

KODE PROGRAM & KEGIATAN	URUSAN / BIDANG URUSAN PEMERINTAHAN DAERAH DAN PROGRAM/ KEGIATAN	LOKASI KEGIATAN		SASARAN PROGRAM/ KEGIATAN	TARGET KINERJA	BIAYA PER-SUB KEGIATAN	PLAFON ANGGARAN TAHUN 2019(Rp)			JUMLAH USULAN TAMBAHAN PER SKPD/ BAGIAN (Rp.)	KET
							SEBELUM PERUBAHAN	SETELAH PERUBAHAN	BERTAMBAH / BERKURANG		
1	2	3		4	5	6	7	8	9	10	11
		Tanjung Redeb	Tanjung Redeb	- Pembuatan Kanopi, Pengecatan Rumah Makam + Pagar Syech H. M. AlidJunaidi Al. Bandiari	1 paket						
		Sambaliung	Sambaliung	- Pembuatan Jl. Masuk Tempat Pemakaman Umum (TPU) RT.03 Kel. Sambaliung Jl. Bukit Berbunga Jalur II Kel. Sambaliung	1 paket						
		Sambaliung	Sambaliung	- Pemasangan Tiang dan Lampu Penerangan di Lokasi Kuburan Muslimin Sambaliung	1 paket						
							-				
1.03.1.03.1.26	Program pengadaan, peningkatan sarana dan prasarana rumah sakit/ rumah sakit jiwa/ rumah sakit paru-paru/ rumah sakit mata										
1.03.1.03.1.26.01	Pembangunan Sarana Prasarana RSU Baru (MYC TAHAP II)	Tanjung Redeb	Tanjung Redeb	Terbangunnya fasilitas kesehatan (RSU)	1 Paket			4.000.000.000	4.000.000.000		
1.03.1.13.01.21	Program Peningkatan Sarana dan Prasarana Olah Raga										
1.03.1.13.01.21	Pembangunan Sarana dan Prasarana Olahraga 1 (MYC TAHAP II)	Teluk Bayur	Teluk Bayur	- Pembangunan Stadion Olympic Mini di Teluk Bayur	1 Paket			4.000.000.000	4.000.000.000		
1.03.1.03.1.40	Program Pembinaan dan Pengembangan Bidang Ketenagalistrikan							-			
1.03.1.03.1.40.01	Peningkatan infrastruktur perdesaan			Tersusunnya Dokumen Perencanaan Jaringan Listrik Perdesaan			1.060.000.000	1.135.000.000	75.000.000		
				tambahan :							
		Kab. Berau	Kab. Berau	- Monev Kelistrikan ( APBD-P 2019 )							
1.03.1.03.1.42	Program Peningkatan sarana & Prasarana Pariwisata										
1.03.1.03.1.42.01	Peningkatan Sarana dan Prasarana Pariwisata			Terbangunnya Fasilitas Pariwisata			-	255.318.083	255.318.083		
				- Kewajiban Pemkab kepada Pihak ke 3 thd pekerjaan Peningkatan Sarana dan Prasarana Pariwisata Labuan Cermin (LK - BPK)	1 paket						
1.03.1.03.1.43	Program Pembinaan Jasa Konstruksi										
1.03.1.03.1.43.01	Pembinaan Jasa Konstruksi	Tanjung Redeb	Tanjung Redeb	- Verifikasi IUJK dan SIPJAKI ( APBD-P )	1 Paket		240.000.000	275.000.000	35.000.000		
1.03.1.03.1.07	Program Peningkatan Jalan & Jembatan										
1.03.1.03.1.07.07	Peningkatan Jalan Luar Kota 5 (MYC TAHAP I)	Segah	Segah	Lanjutan Pembangunan Jalan SP2 - SP6 Segah - MYC	1 Paket		5.000.000.000	7.000.000.000	2.000.000.000		
1.03.1.03.1.07.15	Peningkatan Jalan Perdesaan 1						4.680.000.000	6.344.000.000	1.664.000.000		
				Tambahan :			-	-	-		
			Gunung Tabur	Peningkatan Jalan Kelompok Tani Km 12, RT 11 Maluang Gunung Tabur	1 Paket			-			
		Labanan Makmur	Teluk Bayur	Peningkatan Jalan Usaha Tani Kelompok Tani Lumbung Makmur Labanan Makmur	1 Paket			-			

KODE PROGRAM & KEGIATAN	URUSAN / BIDANG URUSAN PEMERINTAHAN DAERAH DAN PROGRAM/ KEGIATAN	LOKASI KEGIATAN		SASARAN PROGRAM/ KEGIATAN	TARGET KINERJA	BIAYA PER-SUB KEGIATAN	PLAFON ANGGARAN TAHUN 2019(Rp)			JUMLAH USULAN TAMBAHAN PER SKPD/ BAGIAN (Rp.)	KET
							SEBELUM PERUBAHAN	SETELAH PERUBAHAN	BERTAMBAH / BERKURANG		
1	2	3		4	5	6	7	8	9	10	11
		Sambaliung	Kec.Sambaliung	Lanjutan Jalan Usaha Tani Timbunan Gg Hijrah Sungai Buntu RT.20 Kel.Sambaliung	1 Paket			-			
		Sambaliung	Kec. Sambaliung	Pembangunan jalan Usaha Tani Timbunan Gg Berkah Sungai Buntu Kel. Sambaliung	1 Paket			-			
		Tg. Perengat	Sambaliung	Lanjutan Peningkatan Jalan Usaha Tani RT 05 Tanjung Perengat	1 Paket			-			
		Sukan Tengah	Sambaliung	Pembangunan Jalan Usaha Tani Sp 4 Sukan Tengah	1 Paket			-			
		Rinding	Teluk Bayur	Lanjutan Peningkatan Gg. Usaha Tani RT 12 Rinding	1 Paket			-			
		Teluk Semanting	PI Derawan	Pembangunan Jalan Usaha Tani dan Jl. Merica 1 Rt 1	1 paket			-			
								-			
1.03.1.03.1.07.16	Peningkatan Jalan Perdesaan 2			Tambahan :			5.134.751.225	5.399.522.386	264.771.161		✓
			Talisayan	- Kewajiban Pemerintah Kab. Berau kepada Pihak ke III terhadap pekerjaan Peningkatan Jalan RT. 3 Capuak kec. Talisayan (Kontrak Tahun 2018)	1 Paket			-			
			Tabalar	- Kewajiban Pemerintah Kab. Berau kepada Pihak ke III terhadap pekerjaan Lanjutan Peningkatan Jalan Menuju SMPN 02 Berau Kp. Buyung-Buyung Kec. Tabalar (Kontrak Tahun 2018)	1 Paket			-			
			Tabalar	- Kewajiban Pemerintah Kab. Berau kepada Pihak ke III terhadap pekerjaan Peningkatan Jalan dan Penataan Lahan Pembuangan Sampah RT. 05 Kampung Tubaan Kec. Tabalar (Kontrak Tahun 2018)	1 Paket			-			
			Tabalar	- Kewajiban Pemerintah Kab. Berau kepada Pihak ke III terhadap pekerjaan Peningkatan Jalan Usaha Tani RT. 07 Harapan Maju Kec. Tabalar (Kontrak Tahun 2018)	1 Paket			-			
			Tabalar	- Kewajiban Pemerintah Kab. Berau kepada Pihak ke III terhadap pekerjaan - Peningkatan Jalan Pedesaan (Peningkatan Jalan Bambang II RT 01 Tubaan Kec. Tabalar (Kontrak Tahun 2018)	1 Paket			-			

KODE PROGRAM & KEGIATAN	URUSAN / BIDANG URUSAN PEMERINTAHAN DAERAH DAN PROGRAM/ KEGIATAN	LOKASI KEGIATAN	SASARAN PROGRAM/ KEGIATAN	TARGET KINERJA	BIAYA PER-SUB KEGIATAN	PLAFON ANGGARAN TAHUN 2019(Rp)			JUMLAH USULAN TAMBAHAN PER SKPD/ BAGIAN (Rp.)	KET
						SEBELUM PERUBAHAN	SETELAH PERUBAHAN	BERTAMBAH / BERKURANG		
1	2	3	4	5	6	7	8	9	10	11
			Biduk-biduk	- Kewajiban Pemerintah Kab. Berau kepada Pihak ke III terhadap pekerjaan - - Peningkatan Jalan Pedesaan (Pembangunan Jalan RT. 02 Bangkuduan (Teluk Prija ) Kec. Biduk-Biduk (Kontrak Tahun 2018)	1 Paket		-			
			Biduk-biduk	- Kewajiban Pemerintah Kab. Berau kepada Pihak ke III terhadap pekerjaan - - Peningkatan Jalan Pedesaan (Pembangunan Jalan RT. 01 Labuan Kelambu Kec. Biduk - Biduk (Kontrak Tahun 2018)	1 Paket		-			
1.03.1.03.1.15	Program pembangunan jalan dan jembatan					-	-	-		
1.03.1.03.1.15.01	Perencanaan pembangunan jalan					815.000.000	2.565.000.000	1.750.000.000		
				Tambahan :			-			
		Tabalar	Tabalar	Perencanaan pembangunan jalan Tubaan - Tabalar Muara	1 Dok		-			
		Bedungun	Tg. Redeb	Perencanaan Pembangunan Jalan Kedaung 2	1 Paket		-			
		Bedungun	Tg. Redeb	Perencanaan Pembangunan Jalan Prapatan 2	1 Paket		-			
			tersebar	Perencanaan jalan kegiatan DAK			-			
			tersebar	Perencanaan pembangunan jalan kegiatan TA. 2020			-			
1.03.1.03.1.15.04	Perencanaan pembangunan jembatan					3.800.000.000	4.357.870.500	557.870.500		
				Tambahan :		-	-	-		
			Sambaliung	- Kewajiban Pemerintah Kab. Berau kepada Pihak ke III terhadap pekerjaan UKL / UPL Pembangunan Jembatan Bena Baru (Kontrak Tahun 2018)	1 Paket		-			
		Inaran	Sambaliung	Perencanaan Pembangunan Jembatan Inaran Kec. Sambaliung	1 Paket		-			
			Segah	Review Perencanaan jembatan seg. Agung			-			
1.03.1.03.1.15.08	Pembangunan Jalan 3 (MYC - TAHAP I)	Mantaritif	Sambaliung	Lanjutan Pembangunan Jalan Pelabuhan Mantaritif MYC	1 Paket	8.000.000.000	21.000.000.000	13.000.000.000		
1.03.1.03.1.15.09	Pembangunan Jembatan 2 (MYC - TAHAP I)	Bena Baru	Sambaliung	Pembangunan Jembatan Bena Baru - MYC	1 Paket	10.000.000.000	20.800.000.000	10.800.000.000		
1.03.1.03.1.15.10	Pembangunan Jalan 4 (MYC) Luncuran TA 2018	Sembakungan, Samburakat	Sambaliung	Pembangunan Jalan Samburakat-Sembakungan, Kec. Gunung Tabur - MYC	1 Paket	-	5.517.149.767	5.517.149.767		
1.03.1.03.1.15.16	Peningkatan Jalan Lingkungan 1					6.070.000.000	8.861.042.450	2.791.042.450		
				Tambahan :		-	-	-		

KODE PROGRAM & KEGIATAN	URUSAN / BIDANG URUSAN PEMERINTAHAN DAERAH DAN PROGRAM/ KEGIATAN	LOKASI KEGIATAN	SASARAN PROGRAM/ KEGIATAN	TARGET KINERJA	BIAYA PER-SUB KEGIATAN	PLAFON ANGGARAN TAHUN 2019(Rp)			JUMLAH USULAN TAMBAHAN PER SKPD/ BAGIAN (Rp.)	KET
						SEBELUM PERUBAHAN	SETELAH PERUBAHAN	BERTAMBAH / BERKURANG		
1	2	3	4	5	6	7	8	9	10	11
			Teluk Bayur	- Kewajiban Pemerintah Kab. Berau kepada Pihak ke III terhadap pekerjaan Peningkatan Gg.Swadaya Teluk Bayur (Kontrak Tahun 2018)	1 Paket		-			
			Teluk Bayur	- Kewajiban Pemerintah Kab. Berau kepada Pihak ke III terhadap pekerjaan Lanjutan Peningkatan Lingkar Bandara (Hutang Tahun 2018)	1 Paket	-	-			
			Teluk Bayur	- Kewajiban Pemerintah Kab. Berau kepada Pihak ke III terhadap pekerjaan Peningkatan Jalan Gg. Nanas RT 14 Teluk Bayur (Hutang Tahun 2018)	1 Paket	-	-			
			Teluk Bayur	Lanjutan Peningkatan Gg. Angsa RT. 10 Rinding	1 Paket		-			
			Teluk Bayur	Peningkatan gg. Ummi jalan bandara RT 12 Rinding	1 Paket		-			
		Teluk Bayur	Teluk Bayur	Peningkatan Gg. Ulin RT 14 Kampung Cina Teluk Bayur	1 Paket	-	-	-		
		Teluk Bayur	Teluk Bayur	Peningkatan Gg. Kampung Baru 2 RT 08 Kampung baru Ujung Teluk Bayur	1 Paket		-			
		Rinding	Teluk Bayur	Peningkatan Gg. Elang 2 Rinding	1 Paket		-			
		Teluk Bayur	Teluk Bayur	Peningkatan Gg. Damai Jl. Abu-Abu RT 20 Teluk Bayur	1 Paket		-			
		Rinding	Teluk Bayur	Peningkatan Jl. RT Gg. Elang Belakang Pasar Adji Dilayas	1 Paket		-			
		Rinding	Teluk Bayur	Peningkatan Jl. Gg. Kelapa (Blok E dan F) Jl. Cut Nyak Dien Rinding	1 Paket		-			
		Teluk Bayur	Teluk Bayur	Peningkatan gg. Manggis Teluk Bayur	1 Paket		-			
		Teluk Bayur	Teluk Bayur	Lanjutan Peningkatan gg. Cendrawasih Teluk Bayur (Penimbunan)	1 Paket		-			
		Teluk Bayur	Teluk Bayur	Lanj Jalan/Jembatan menuju S Kuyang Rt 2 Teluk Bayur	1 Paket		-			
		Rinding	Teluk Bayur	Peningkatan Gg. Gonita Rinding	1 Paket		-			
		Rinding	Teluk Bayur	Lanjutan Peningkatan Gg. Lingkar Bandara Rinding	1 Paket		-			
		Gunung Tabur	Gunung Tabur	Lanjutan pembangunan gg. Masjid RT. 13 Gunung Tabur	1 Paket		-			
		Rinding	Teluk Bayur	Peningkatan Gg. Deva Ring Road Bandara Rinding	1 Paket		-			
							-			
1.03.1.03.1.15.17	Peningkatan Jalan Lingkungan 2			Tambahan :		4.130.000.000	8.295.000.000	4.165.000.000		
		Sambaliung	Sambaliung	Peningkatan Gg. Burak2 Jl. Garuda Rt 08 Sambaliung	1 paket		-			
		Sambaliung	Sambaliung	Peningkatan Gg. Andi Adriansyah RT 12 Sambaliung	1 Paket		-			
		Sambaliung	Sambaliung	Peningkatan Gg Sepakat RT 12 Sambaliung	1 Paket		-			

KODE PROGRAM & KEGIATAN	URUSAN / BIDANG URUSAN PEMERINTAHAN DAERAH DAN PROGRAM/ KEGIATAN	LOKASI KEGIATAN		SASARAN PROGRAM/ KEGIATAN	TARGET KINERJA	BIAYA PER-SUB KEGIATAN	PLAFON ANGGARAN TAHUN 2019(Rp)			JUMLAH USULAN TAMBAHAN PER SKPD/ BAGIAN (Rp.)	KET
							SEBELUM PERUBAHAN	SETELAH PERUBAHAN	BERTAMBAH / BERKURANG		
1	2	3		4	5	6	7	8	9	10	11
		Sambaliung	Sambaliung	Peningkatan Gg. Gunung Belah RT 1 Limunian	1 Paket			-			
		Sambaliung	Sambaliung	Peningkatan Gg. Palm Rt 11 Sambaliung	1 Paket			-			
		Sambaliung	Sambaliung	Peningkatan Gg Sepakat RT 20 Sambaliung	1 Paket			-			
		Sambaliung	Sambaliung	Peningkatan Gg. Restu Rt 20 Sambaliung	1 Paket			-			
		Sambaliung	Kec.Sambaliung	Peningkatan Jalan/Paret Gang Riskiy 100M X 4M RT 01 Sambaliung	1 Paket			-			
		Gunung Tabur	Kec.gunung Tabur	Peningkatan Gang M.Arip Kamaruddin Kel.Gunung Tabur	1 Paket			-			
		Sambaliung	Kec.Sambaliung	Peningkatan Gang datu supriatma RT.08 Sambaliung	1 Paket			-			
		Gunung Tabur	Gunung Tabur	Peningkatan gg. Imam Amboy RT 08 Gunung Tabur	1 Paket			-			
		Gunung Tabur	Gunung Tabur	Peningkatan gg. Adji Putra Sabran RT 04 Kel Gunung Tabur	1 Paket			-			
		Gunung Tabur	Gunung Tabur	Peningkatan gg. Bahri RT 08 Gunung Tabur	1 Paket			-			
		Gunung Tabur	Gunung Tabur	Peningkatan gg. Ahmad Bilal I dan II RT 01 Gunung Tabur	1 Paket			-			
		Sambaliung	Sambaliung	Lanjutan Peningkatan Gg. Perjuangan RT 19 Sambaliung	1 Paket			-			
		Gunung Tabur	Gunung Tabur	Penngkatan Gg. Adi Pati RT 01 Gunung Tabur	1 Paket			-			
		Sambaliung	Sambaliung	Peningkatan Gg. H. Majur RT 02 Sambaliung	1 Paket			-			
		Sambaliung	Sambaliung	Peningkatan Jalan/Gg. Rinjani RT 01 Sambaliung	1 Paket			-			
		Sambaliung	Sambaliung	Peningkatan Gg. Aditya Limunian	1 Paket			-			
		Sambaliung	Sambaliung	Peningkatan Gg. Laos RT 21 Limunian	1 Paket			-			
		Sambaliung	Sambaliung	Lanjutan Peningkatan Gg. Sejuta Sambaliung	1 Paket			-			
		Sambaliung	Sambaliung	lanjutan peningkatan gang dan drainas gg. HM. Djeppang RT. 8 Sambaliung				-			
								-			
1.03.1.03.1.15.20	Pembangunan Jalan Wilayah 1 (Dalam Kota 1)	Tanjung Redeb	Tanjung Redeb	Pembangunan Jalan Singkuang - Bandara (Segmen 2)	1 Paket		20.987.858.000	26.988.158.000	6.000.300.000		
				Tambahan :			-	-	-		
				- Kewajiban Pemerintah Kab. Berau kepada Pihak ke III terhadap pekerjaan Pengadaan Tanah (Hutang Tahun 2018)	1 Paket			-			
			Tanjung Redeb	Pengadaan Lahan untuk pembangunan jalan Singkuang - Bandara (Segmen 1 dan 2)	1 paket			-			
							-	-	-		
1.03.1.03.1.15.21	Pembangunan Jalan Wilayah 1 (Dalam Kota 2)						3.150.000.000	3.900.000.000	750.000.000		



KODE PROGRAM & KEGIATAN	URUSAN / BIDANG URUSAN PEMERINTAHAN DAERAH DAN PROGRAM/ KEGIATAN	LOKASI KEGIATAN		SASARAN PROGRAM/ KEGIATAN	TARGET KINERJA	BIAYA PER-SUB KEGIATAN	PLAFON ANGGARAN TAHUN 2019(Rp)			JUMLAH USULAN TAMBAHAN PER SKPD/ BAGIAN (Rp.)	KET
							SEBELUM PERUBAHAN	SETELAH PERUBAHAN	BERTAMBAH / BERKURANG		
1	2	3		4	5	6	7	8	9	10	11
			Tg. Redeb	Tambahan : Peningkatan jalan Perjuangan Tembus Diponegoro	1 Paket			-			
		Sambaliung	Sambaliung	Pembangunan Jalan Rahmat RT 20 Sei Buntu Sambaliung	1 Paket			-			
		Gunung Tabur	Gunung Tabur	Pemeliharaan jalan Tambak Baru RT 8 Gunung Tabur	1 Paket			-			
		Sambaliung	Sambaliung	Pembangunan Jalan Wahyu RT 20 Sei Buntu Sambaliung	1 Paket			-			
1.03.1.03.1.15.24	Pembangunan Jalan Wilayah 2 (Luar Kota 3) (APBD+Bankeu)			Tambahan :			48.000.000.000	50.140.000.000	2.140.000.000		
		Labuan Kelabu	Kec.Biduk-Biduk	Pembangunan jalan RT 01 Labuan Kelambu Kampung Biduk-Biduk	1 Paket			-			
		Sambaliung	Sambaliung	Pembangunan jalan Menuju Pesantren Al Kholil Limunian	1 Paket			-			
		Sambaliung	Sambaliung	Pembangunan Jl. Gg Utama 2 Rt 19 Sambaliung	1 Paket			-			
		Bebanir Bangun	Sambaliung	Pembangunan Jalan Mambuttung RT 03 Bebanir	1 Paket			-			
		Bebanir Bangun	Sambaliung	Pembangunan jalan Tiwadak Rt 03 Bebanir	1 Paket			-			
		Bebanir Bangun	Sambaliung	Pembangunan Jalan Pasi Kunyit Rt 03 Bebanir	1 Paket			-			
		Sambaliung	Sambaliung	Pembangunan Jl. Pulau Aji 1 RT 15 Sambaliung	1 Paket			-			
		Sambaliung	Sambaliung	Pembangunan Jl. Sei Bulu RT 15 Sambaliung	1 Paket			-			
		Sambaliung	Sambaliung	Pembangunan Jalan Jeruk 1 Rt 20 Sambaliung	1 Paket			-			
		Teluk Sulaiman	Biduk-biduk	Preservasi Jalan/dinding penahan jalan kampung Teluk Sulaiman	1 Paket			-			
1.03.1.03.1.15.29	Pembangunan Jalan MYC Tahap II	Tabalar	Tabalar	Pembangunan Jalan Tubaan - Tabalar Muara	M			4.000.000.000	4.000.000.000		
1.03.1.03.1.34	Peningkatan Jalan Dan Penggantian Jembatan						-	-	-		
1.03.1.03.1.34.02	BOP DAK Jalan dan Jembatan	tersebar	tersebar	BOP DAK Jalan dan Jembatan	1 Paket		750.000.000	825.000.000	75.000.000		
							-	-	-		
1.03.1.03.1.46	Program Preservasi Jalan dan Jembatan						-	-	-		
1.03.1.03.1.46.01	Perencanaan Preservasi Jalan		tersebar	Perencanaan preservasi jalan kegiatan TA. 2020			3.400.000.000	3.900.000.000	500.000.000		
1.03.1.03.1.46.04	Preservasi Jalan Wilayah I (Dalam Kota 2)						13.445.000.000	20.345.000.000	6.900.000.000		
			Tanjung Redeb	Tambahan : Praservasi jalan P. Kakaban	1 Paket			-			
		Tg. Redeb	Tg. Redeb	Lanjutan praservasi jalan sari padat karya	1 Paket			-			
		Gunung Panjang	Tg. Redeb	Peningkatan Jl. Prapatan 3 RT 10 Gunung Panjang	1 Paket			-			
		Gunung Panjang	Tg. Redeb	preservasi jalan kawasan pulau panjang	1 Paket			-			
1.03.1.03.1.46.06	Preservasi Jalan Wilayah I (Dalam Kota 4)						9.120.000.000	13.204.718.950	4.084.718.950		
				Tambahan :			-	-	-		

KODE PROGRAM & KEGIATAN	URUSAN / BIDANG URUSAN PEMERINTAHAN DAERAH DAN PROGRAM/ KEGIATAN	LOKASI KEGIATAN	SASARAN PROGRAM/ KEGIATAN	TARGET KINERJA	BIAYA PER-SUB KEGIATAN	PLAFON ANGGARAN TAHUN 2019(Rp)			JUMLAH USULAN TAMBAHAN PER SKPD/ BAGIAN (Rp.)	KET
						SEBELUM PERUBAHAN	SETELAH PERUBAHAN	BERTAMBAH / BERKURANG		
1	2	3	4	5	6	7	8	9	10	11
			Teluk Bayur	- Kewajiban Pemerintah Kab. Berau kepada Pihak ke III terhadap pekerjaan Peningkatan Jalan Tumbit - Meraang (DAK) (Kontrak Tahun 2018)	1 Paket	-	-			
			Teluk Bayur	- Kewajiban Pemerintah Kab. Berau kepada Pihak ke III terhadap pekerjaan Peningkatan Jalan Masjid Jabalhar Rinding (Hutang Tahun 2018)	1 Paket	-	-			
		Rinding	Teluk Bayur	Peningkatan jalan masuk Komplek Bumi Raja Alam jl. Raja Alam 1 Rinding RT 12	1 Paket		-			
		Gunung Tabur	Gunung Tabur	Lanjutan Peningkatan Jalan Tipalavo Gunung tabur	1 paket		-			
		Gunung Tabur	Gunung Tabur	Lanjutan Praservasi Jalan Hj. Aji Poutri Nurah tembus Jalan Siranuddin RT 8	1 Paket		-			
		Gunung Tabur	Gunung Tabur	Praservasi Jalan Puan maharani Rt 8 Gunung Tabur	1 Paket		-			
		Gunung Tabur	Gunung Tabur	Lanjutan praservasi Jalan Perumahan	1 Paket		-			
		Gunung Tabur	Gunung Tabur	Praservasi Jl. Sawmill RT 6 Gunung Tabur	1 Paket		-			
		Gunung Tabur	Gunung Tabur	Praservasi Jalan Wana Lestari Tapilayau RT 8 Gunung Tabur	1 Paket		-			
							-			
1.03.1.03.1.46.07	Preservasi Jalan Wilayah I (Luar Kota 1)					20.500.000.000	22.300.000.000	1.800.000.000		
				Tambahan :			-			
		Bebanir Bangun	Sambaliung	Praservasi Jalan akses menuju SMA Bangun	1 Paket		-			
		Tumbit Dayak	Sambaliung	Lanjutan Pemasangan Siring badan jalan Rt 7 Tumbit tahap	1 paket		-			
		Bebanir Bangun	Sambaliung	Peningkatan Jl. Kawasan Trans Bebanir banqun	1 paket		-			
							-			
1.03.1.03.1.46.08	Preservasi Jalan Wilayah I (Luar Kota 2)					33.000.000.000	36.550.408.423	3.550.408.423		
				Tambahan :		-	-	-		
			Sambaliung	- Kewajiban Pemerintah Kab. Berau kepada Pihak ke III terhadap pekerjaan Lanjutan Peningkatan Jalan Trans Bangun ( Ellay, Manggis, Nangka RT.1,2,3 dan sekitarnya ) Kampung Bebanir Bangun (Kontrak Tahun 2018)	1 Paket		-			
			Sambaliung	- Kewajiban Pemerintah Kab. Berau kepada Pihak ke III terhadap pekerjaan Peningkatan Jalan Tanjung Perengat (Hutang Tahun 2018)	1 Paket		-			
		Pesayan	Sambaliung	Lanjutan Peningkatan Jl. Pelabuhan Rt 2 Kampung Pesayan	1 paket		-			

KODE PROGRAM & KEGIATAN	URUSAN / BIDANG URUSAN PEMERINTAHAN DAERAH DAN PROGRAM/ KEGIATAN	LOKASI KEGIATAN		SASARAN PROGRAM/ KEGIATAN	TARGET KINERJA	BIAYA PER-SUB KEGIATAN	PLAFON ANGGARAN TAHUN 2019(Rp)			JUMLAH USULAN TAMBAHAN PER SKPD/ BAGIAN (Rp.)	KET
							SEBELUM PERUBAHAN	SETELAH PERUBAHAN	BERTAMBAH / BERKURANG		
1	2	3		4	5	6	7	8	9	10	11
		Tumbit Dayak	Sambaliung	Lanjutan Pemasangan Siring badan jalan Rt 7 Tumbit tahap	1 paket			-			
		Sambaliung	Sambaliung	Peningkatan Jalan Rukersid 777 RT 12 Sambaliung	1 Paket			-			
		Sambaliung	Sambaliung	Peningkatan Jalan Rukersid 888 Rt 12 Sambaliung	1 Paket			-			
		Sambaliung	Kec.Sambaliung	Lanjutan Peningkatan jalan padat karya RT.10 Kel.Sambaliung	1 Paket			-			
		Sambaliung	Sambaliung	Peningkatan Jl. RT 09/10 Tepi Sungai Sambaliung	1 Paket			-			
		Sambaliung	Sambaliung	Peningkatan Jl. Rinjani RT 01 Sambaliung	1 Paket			-			
		Sambaliung	Sambaliung	Peningkatan Jalan Majapahit Limunian	1 Paket			-			
1.03.1.03.1.46.09	Preservasi Jalan Wilayah I (Luar Kota 3)						14.170.000.000	17.744.000.000	3.574.000.000		
				Tambahan :				-			
			Segah	Peningkatan Jalan Lingkungan Kampung RT VI Pandan sari Segah	1 paket			-			
		Labanan Makmur	Teluk Bayur	Peningkatan Jalan manalagi RT 10 Labanan Makmur	1 Paket			-			
		Labanan Jaya	Teluk Bayur	Peningkatan Jl. Angsa Laut Rt 2 Labanan Jaya (Semenisasi)	1 Paket			-			
		Labanan Makmur	Teluk Bayur	Peningkatan Jl. Kelengkeng Rt 2 Labanan Makmur (Semenisasi)	1 Paket			-			
		Labanan Makarti	Teluk Bayur	Peningkatan Jl. Yos Sudarso Labanan Makarti	1 Paket			-			
			Segah	Preservasi jalan poros Harapan Java-Tepian Buah				-			
1.03.1.03.1.46.10	Preservasi Jalan Wilayah II (Luar Kota 1)			Tambahan :			16.000.000.000	16.325.000.000	325.000.000		
		Biatan Ilir	Biatan	Peningkatan Jl. Bumi Subur 02 Rt 03 Tungkuhan Biatan Ilir	1 Paket			-			
		Manunggal Jaya	Biatan	Peningkatan Jl. Usaha Tani Pintas Manunggal Jaya RT 4	1 Paket			-			
								-			
1.03.1.03.1.46.11	Preservasi Jalan Wilayah II (Luar Kota 2)						26.000.000.000	26.535.000.000	535.000.000		
			Talisayan	- Kewajiban Pemerintah Kab. Berau kepada Pihak ke III terhadap pekerjaanPeningkatan Jalan Suka Murya - Purnasari jaya Talisayan (Hutang Tahun 2018)	1 Paket			-			
		Dumaring	Talisayan	Peningkatan Jalan. Masuk Sambar Bulu	1 Paket			-			
		Bukit Makmur Jaya	Talisayan	Peningkatan Gang PAUD Bukit Makmur Jaya	1 Paket			-			
			Talisayan	Peningkatan Gg. Mahkota Talisayan	1 Paket			-			
								-			
1.03.1.03.1.46.13	Preservasi Infrastruktur Jalan dan Jembatan (Swakelola)			Tambahan :			3.000.000.000	3.450.000.000	450.000.000		
								-			

KODE PROGRAM & KEGIATAN	URUSAN / BIDANG URUSAN PEMERINTAHAN DAERAH DAN PROGRAM/ KEGIATAN	LOKASI KEGIATAN		SASARAN PROGRAM/ KEGIATAN	TARGET KINERJA	BIAYA PER-SUB KEGIATAN	PLAFON ANGGARAN TAHUN 2019(Rp)			JUMLAH USULAN TAMBAHAN PER SKPD/ BAGIAN (Rp.)	KET
							SEBELUM PERUBAHAN	SETELAH PERUBAHAN	BERTAMBAH / BERKURANG		
1	2	3		4	5	6	7	8	9	10	11
1.03.1.03.1.16	Program Pembangunan Saluran Drainase / Gorong-gorong						-	-	-		
1.03.1.03.1.16.05	Pembangunan saluran drainase/gorong-gorong Kec. Tg. Redeb (MYC-Luncuran 2017)	Tanjung Redeb	Tanjung Redeb	Pembangunan saluran drainase/gorong-gorong Kec. Tg. Redeb (MYC-Luncuran 2017)	1 Paket		-	8.114.024.634	8.114.024.634		
1.03.1.03.1.16.06	Pembangunan saluran drainase/gorong-gorong Kec. Tg. Redeb (MYC-Luncuran 2018)	Tanjung Redeb	Tanjung Redeb	Pembangunan saluran drainase/gorong-gorong Kec. Tg. Redeb (MYC-Luncuran 2018)	1 Paket		-	10.347.651.879	10.347.651.879		
								-			
1.03.1.03.1.16.10	Pembangunan saluran drainase/gorong-gorong kec. Sambaliung			Tambahan :			9.000.000.000	9.200.000.000	200.000.000		
				MP Drainase Kelurahan Sambaliung				-			
				Perencanaan Teknis Saluran Drainase Jl. Bukit Ilanun Kec. Sambaliung				-			
								-			
1.03.1.03.1.16.12	Pembangunan Saluran Drainase / Gorong-Gorong Kecamatan Tanjung Redeb I						25.000.000.000	28.100.000.000	3.100.000.000		
				Tambahan :				-			
		Tanjung Redeb	Tanjung Redeb	Peningkatan Saluran Drainase Murdjani 3/Depan Korpri (batu piasangan)	1 Paket			-			
								-			
1.03.1.03.1.16.08	Pembangunan Saluran Drainase/Gorong-Gorong						-	-	-		
	Pembangunan Saluran Drainase/Gorong-Gorong Kecamatan Tanjung Redeb (MYC - TAHAP I)	Tg. Redeb	Tg. Redeb	Pekerjaan Lanjutan Peningkatan Saluran Drainase Kawasan Dalam Kota Tanjung Redeb (MYC)	1 Paket		-	2.345.000.000	2.345.000.000		
								-			
							-	-	-		
1.03.1.03.1.16.16	Pembangunan Saluran Drainase / Gorong-Gorong Kecamatan Tanjung Redeb III	Tanjung Redeb	Tanjung Redeb				15.000.000.000	24.995.000.000	9.995.000.000		
				Tambahan :				-			
				- Kewajiban Pemerintah Kab. Berau kepada Pihak ke III terhadap pekerjaan Rehab dan Revitalisasi Saluran Drainase Samping Adji Dilayas (Hutang tahun 2018)				-			
		Tanjung Redeb	Tanjung Redeb	Lanjutan Peningkatan Drainase Jalan H. Isa I (sis kiri ke outlet)	1 Paket			-			
		Tanjung Redeb	Tanjung Redeb	Peningkatan Drainase Jl. H Isa 2	1 Paket			-			
				Review Perencanaan Teknis Peningkatan Drainase Jalan H Isa I dan Sekitarnya	1 Paket			-			
				Review Perencanaan Teknis Peningkatan Saluran Drainase Jalan Murjani II dan Sekitarnya Menuju Saluran Pembuang Perempatan Diponegoro	1 Paket			-			

KODE PROGRAM & KEGIATAN	URUSAN / BIDANG URUSAN PEMERINTAHAN DAERAH DAN PROGRAM/ KEGIATAN	LOKASI KEGIATAN	SASARAN PROGRAM/ KEGIATAN	TARGET KINERJA	BIAYA PER-SUB KEGIATAN	PLAFON ANGGARAN TAHUN 2019(Rp)			JUMLAH USULAN TAMBAHAN PER SKPD/ BAGIAN (Rp.)	KET
						SEBELUM PERUBAHAN	SETELAH PERUBAHAN	BERTAMBAH / BERKURANG		
1	2	3	4	5	6	7	8	9	10	11
				Review Perencanaan Teknis Peningkatan Saluran Drainase Jalan Murjani III Depan Perum Korpri Menuju Saluran Primer Singkuang	1 Paket		-			
		Tanjung Redeb	Tanjung Redeb	Revitalisasi Saluran Drainase Kawasan Al Bina	1 Paket		-			
		Bedungun	Kec Tanjung Redeb	Rehabilitas Drainase Jl SMP RT 02 & Sekitar nya Kel Sei Bedungun	1 Paket		-			
		Sei Bedungun	Tg. Redeb	Lanjutan Pembangunan drainase Jl. Sultan Agung RT 09 Lanjutan Pembangunan Drainase Depan Masjid Eastahiqul Khairat	1 paket		-			
		Sei Bedungun	Tg. Redeb	Peningkatan Drainase/ Normalisasi saluran drainase Jl. Prapatan 1 dan 2 Bedungun	1 paket		-			
		Tg. Redeb	Tg. Redeb	Peningkatan Drainase/ Normalisasi saluran drainase RT 29 dan RT 30 Tanjung Redeb	1 paket		-			
		Bedungun	Tg. Redeb	Revitalisasi saluran drainase Jl. Sungai Tarum Kel. Bedungun	1 Paket		-			
		Bedungun	Tg. Redeb	Lanjutan Drainase samping Kantor DPRD RT 03 Bedungun	1 Paket		-			
							-			
							-			
1.03.1.03.1.16.14	Pembangunan Saluran Drainase/Gorong-Gorong Luar Kota					3.515.000.000	6.708.000.000	3.193.000.000		
				Tambahan :			-			
		Labanan Makmur	Teluk Bayur	Pembangunan Drainase Jl. Cermat RT 04 Labanan Makmur			-			
		Labanan Jaya	Teluk Bayur	Pembangunan Drainase Jl. Cendrawasih RT 10 Labanan Jaya			-			
		Labanan Makmur	Teluk Bayur	Lanjutan Drainase Jl. Kokosan Rt 1 Labanan Makmur	1 Paket		-			
		Campur Sari	Talisayan	Pembangunan Drainase Jl. Depan SMA Campursari RT 1 Talisayan	1 Paket		-			
		Labanan Makmur	Teluk Bayur	Peningkatan Drainase Gg. Kenari Rt 1 Labanan Makmur	1 Paket		-			
		Gunung Sari	Segah	Peningkatan drainase (galian kiri kanan parit) jalan PU lama Gunung sari Segah	1 paket		-			
		Gunung Sari	Segah	Peningkatan drainase (galian kiri kanan parit) jalanPembangunan Rt 07 Gunung sari Segah	1 paket		-			
		Pandan sari	Segah	Peningkatan drainase (galian parit kanan kiri wilayah Rt 01 Kampung Pandan Sari Segah	1 paket		-			

KODE PROGRAM & KEGIATAN	URUSAN / BIDANG URUSAN PEMERINTAHAN DAERAH DAN PROGRAM/ KEGIATAN	LOKASI KEGIATAN		SASARAN PROGRAM/ KEGIATAN	TARGET KINERJA	BIAYA PER-SUB KEGIATAN	PLAFON ANGGARAN TAHUN 2019(Rp)			JUMLAH USULAN TAMBAHAN PER SKPD/ BAGIAN (Rp.)	KET
							SEBELUM PERUBAHAN	SETELAH PERUBAHAN	BERTAMBAH / BERKURANG		
1	2	3		4	5	6	7	8	9	10	11
		Gunung sari	Segah	Peningkatan drainase (galian parit kiri kanan jalan) jl. Nirwana Rt 06 Gunung Sari Senah	1 paket			-			
		Labanan Makarti	Teluk bayur	Peningkatan Drainase Jl. Gajah mada Labanan makarti	1 Paket			-			
		Tg. Perengat	Sambaliung	Revitalisasi Saluran Drainase di Kawasan kampung tg. Perengat	1 Paket			-			
		Sukan Tengah	Sambaliung	Revitalisasi Saluran Drainase di Kawasan kampung Sukan Tenoah	1 Paket			-			
		Teluk Bayur	Kec.Teluk Bayur	Normalisasi Drainase Jalan Stasiun Kanan Jalan RT.09 Kel Teluk Bayur	1 Paket			-			
		Tumbit Dayak	Sambaliung	Pembangunan Drainase Pertigaan Jalan Cendrawasih RT 04 Tumbit Sari	1 Paket			-			
		Tubaan	Tabalar	Lanjutan Pembangunan Drainase RT 0 Tubaan	1 Paket			-			
								-			
1.03.1.03.1.17	Program Pembangunan Turap/Talud/bronjong						-	-	-		
1.03.1.03.1.17.03	Pembangunan Turap/Talud/bronjong						26.700.000.000	27.900.000.000	1.200.000.000		
				Tambahan :				-			
				Review Turap Sambaliung	1 Paket			-			
				Review Turap Jalan Bujangga	1 Paket			-			
		Tanjung Redeb	Tanjung Redeb	Sosialisasi Rencana Penataan Bantaran Sungai Kelay kepada masyarakat terdampak	1 Paket			-			
1.03.1.03.1.17	Program Pembangunan Turap/Talud/bronjong							-			
1.03.1.03.1.17.05	Pembangunan Turap/Talud/bronjong 1 (MYC Tahap II)	Kecamatan Tg. Redeb	Kecamatan Tg. Redeb	PEMBANGUNAN TURAP / PENATAAN BANTARAN SUNGAI KELAY	M			4.000.000.000	4.000.000.000		
								-			
1.03.1.03.1.17.06	Pembangunan Turap/Talud/bronjong 2 (MYC Tahap II)	Kec. Sambaliung	Kec. Sambaliung	lanjutan PEMBANGUNAN TURAP / Sheet Pile Sambaliung	M			4.000.000.000	4.000.000.000		
1.03.1.03.1.24	Program Pengembangan dan Pengelolaan Jaringan Irigasi, Rawa dan Jaringan Pengairan lainnya						-	-	-		
1.03.1.03.1.24.01	Perencanaan pembangunan jaringan irigasi						750.000.000	850.000.000	100.000.000		
				Tambahan :				-			
				Inventarisasi Data Daerah Irigasi Kewenangan Kabupaten				-			
		Suaran	Sambaliung	Perencanaan saluran Pembuang dan Pembawa di kawasan persawahan Jalan pama Kampung Suaran	1 Paket			-			
1.03.1.03.1.24.10	Rehabilitasi/pemeliharaan jaringan irigasi			Tambahan :			1.400.000.000	3.995.000.000	2.595.000.000		
	ok	Labanan Jaya	Teluk Bayur	Pemeliharaan saluran Irigasi Kelompok Tani 4 Manunggal Karasa Kampung Labanan Jaya	1 paket			-			
		Tasuk	Gunung Tabur	Pemeliharaan saluran Irigasi Kelompok Tani Rt 02 Tasuk Gunung tabur	1 paket			-			

KODE PROGRAM & KEGIATAN	URUSAN / BIDANG URUSAN PEMERINTAHAN DAERAH DAN PROGRAM/ KEGIATAN	LOKASI KEGIATAN		SASARAN PROGRAM/ KEGIATAN	TARGET KINERJA	BIAYA PER-SUB KEGIATAN	PLAFON ANGGARAN TAHUN 2019(Rp)			JUMLAH USULAN TAMBAHAN PER SKPD/ BAGIAN (Rp.)	KET
							SEBELUM PERUBAHAN	SETELAH PERUBAHAN	BERTAMBAH / BERKURANG		
1	2	3		4	5	6	7	8	9	10	11
		Tasuk	Gunung Tabur	Pemeliharaan saluran Irigasi Kelompok Tani Sumber Jaya Rt 04 Tasuk Gunung tabur	1 paket			-			
		Labanan Jaya	Teluk Bayur	Pemeliharaan saluran Irigasi Kelompok Tani 7 Manunggal Karasa Labanan Jaya	1 paket			-			
		Sukan Tengah	Sambaliung	Revitalisasi Saluran Pembuang di SP3 Sukan Tengah	1 Paket			-			
		Suaran	Sambaliung	Lanjutan Revitalisasi Saluran Pembuang Kawasan Suaran Jl. Pama Suaran Sambaliung	1 Paket			-			
		Tg. Perengat	Sambaliung	Revitalisasi Saluran Pembuang di perbatasan kawasan gurimbang dan Tanjung Perengat Sambaliung	1 Paket			-			
		Sukan Tengah	Sambaliung	Revitalisasi Saluran Pembuang di Kampung Sukan Tengah Sp2 Kec. Sambaliung	1 Paket			-			
		Sambaliung	Sambaliung	Revitalisasi saluran pembuang Kawasan Sambaliung	1 Paket			-			
		Sambaliung	Sambaliung	Revitalisasi saluran pembuang Kawasan RT 01 Tanjung Perengat Sambaliung	1 Paket			-			
		Sambaliung	Sambaliung	Revitalisasi dan Normalisasi Saluran Pembuang RT 20 Sei Buntu Kel. Sambaliung	1 Paket			-			
		Labanan Jaya	Teluk Bayur	Revitalisasi/normalisasi Jaringan DI Labanan Jaya	1 paket			-			
		Pilanjau	Sambaliung	Pembangunan saluran pembuang saka Bulu Rt 3 Kampung Pilanjau	1 Paket			-			
								-			
1.03.1.03.1.24.19	Peningkatan Jaringan Irigasi (Pendamping DAK Penugasan)			Tambahan : Operasional			1.045.206.000	1.067.136.000	21.930.000		
								-			
1.03.1.03.1.24.25	Perencanaan pembangunan jaringan irigasi 2			KEGIATAN BARU :			-	592.700.000	592.700.000		
				Inventarisasi Data Daerah Irigasi (Permukaan,Rawa, Air Tanah, Tambak, pompa) di Daerah Pesisir Kabupaten Berau				-			
								-			
1.03.1.03.1.44	Program Pembuatan Bangunan Konsevasi Tanah dan Air						-	-	-		
1.03.1.03.1.44.01	Pembuatan bangunan Konservasi Tanah dan Air I (DBH DR)	Kab. Berau	Kab. Berau	Pembuatan bangunan Konservasi Tanah dan Air I (DBH DR)	1 Paket		-	59.294.045.341	59.294.045.341		DBH DR
1.03.1.03.1.44.02	Pembuatan bangunan Konservasi Tanah dan Air II (DBH DR)	Kab. Berau	Kab. Berau	Pembuatan bangunan Konservasi Tanah dan Air II (DBH DR)	1 Paket		-	83.432.437.920	83.432.437.920		DBH DR
								-			
1.03.1.03.1.27	Program Pengembangan Kinerja Pengelolaan Air Minum dan Air Limbah						-	-	-		
1.03.1.03.1.27.06	Pengembangan sistem distribusi air minum Pedesaan 1						14.000.000.000	15.090.000.000	1.090.000.000		
				Tambahan :			-	-	-		

KODE PROGRAM & KEGIATAN	URUSAN / BIDANG URUSAN PEMERINTAHAN DAERAH DAN PROGRAM/ KEGIATAN	LOKASI KEGIATAN		SASARAN PROGRAM/ KEGIATAN	TARGET KINERJA	BIAYA PER-SUB KEGIATAN	PLAFON ANGGARAN TAHUN 2019(Rp)			JUMLAH USULAN TAMBAHAN PER SKPD/ BAGIAN (Rp.)	KET
							SEBELUM PERUBAHAN	SETELAH PERUBAHAN	BERTAMBAH / BERKURANG		
1	2	3		4	5	6	7	8	9	10	11
		Harapan Jaya	Segah	Revitalisasi Jaringan Pipa Air Bersih Kampung Harapan Jaya	1 Paket			-			
		Labanan Makmur	Teluk bayur	Penambahan Jaringan Perpipaan SAB Kampung Labanan Makmur	1 Paket			-			
		Labanan Jaya	Teluk Bayur	Revitalisasi Jaringan Perpipaan RT.4 & 5 Kampung Labanan Jaya	1 Paket			-			
		Pegat Batumbuk	Pl. Derawan	Perencanaan Teknis Pembangunan SPAM (SWRO ) di Kampung Pegat Batumbuk (Rt.2&3)	1 Paket			-			
		Teluk Alulu	Maratua	Perencanaan Teknis Pembangunan SPAM (SWRO ) di Kampung Teluk Alulu	1 Paket			-			
		Merapun	Kelay	Perencanaan Teknis Pembangunan Sarana Air Bersih di Kampung Merapun	1 Paket			-			
		Long Beliu	Kelay	Perencanaan Teknis Pembangunan Sarana Air Bersih di Kampung Long Beliu	1 Paket			-			
								-			
1.03.1.03.1.27.51	Pengembangan Sistem Pengelolaan Air Minum Perdesaan 3 (MYC - TAHAP I)		Biduk-Biduk	Pengembangan Sistem Pengelolaan Air minum Perdesaan 3 (MYC)			-	2.183.492.000	2.183.492.000		
							-	-	-		
1.03.1.03.1.27.52	Pengembangan Sistem Pengelolaan Air Minum Perkotaan (MYC - TAHAP I)		Tersebar	Pengembangan Sistem Pengelolaan Air minum Perkotaan Tahap IV (MYC)	1 Paket		-	3.874.778.460	3.874.778.459,99		
							-	-	-		
1.03.1.03.1.27.53	Pengembangan Sistem Pengelolaan Air Minum Perkotaan Tahap V (MYC - TAHAP II)		Tersebar	Pengembangan Sistem Pengelolaan Air minum Perkotaan Tahap V (MYC-Tahap II)	1 Paket		-	4.000.000.000	4.000.000.000		
							-	-	-		
1.03.1.03.1.27.15	Pengembangan Sistem Pengelolaan Air Minum Perkotaan (MYC) - Luncuran 2018		Tersebar	Pengembangan Sistem Pengelolaan Air Minum Perkotaan (MYC) - Luncuran 2018			-	5.727.832.700	5.727.832.700		
							-	-	-		
1.03.1.03.1.27.20	Pengembangan Sistem Pengelolaan Air Minum Perdesaan 3 (MYC) - Luncuran 2018		Biduk-Biduk	Pengembangan Sistem Pengelolaan Air Minum Perdesaan 3 (MYC) - Luncuran 2018			-	6.039.654.040	6.039.654.040		
							-	-	-		
1.03.1.03.1.27.22	Pengembangan Sistem Distribusi Air Minum Perkotaan			Tambahan :			500.000.000	1.000.000.000	500.000.000		
				Studi deformasi penurunan intake PDAM				-			
							-	-	-		
1.03.1.03.1.27.23	Pengembangan Sistem Pengelolaan Air Minum Perdesaan 3 (MYC) - Luncuran 2017		Biduk-Biduk	Pengembangan Sistem Pengelolaan Air Minum Perdesaan 3 (MYC) - Luncuran 2017			-	11.862.427.200	11.862.427.200		
1.03.1.03.1.27.24	Pengembangan Sistem Distribusi Air Minum Pedesaan 4 (MYC) (Luncuran 2017)		Gurimbang	Pengembangan Sistem Distribusi Air Minum Pedesaan 4 (MYC) (Luncuran 2017)			-	2.231.715.000	2.231.715.000		



KODE PROGRAM & KEGIATAN	URUSAN / BIDANG URUSAN PEMERINTAHAN DAERAH DAN PROGRAM/ KEGIATAN	LOKASI KEGIATAN		SASARAN PROGRAM/ KEGIATAN	TARGET KINERJA	BIAYA PER-SUB KEGIATAN	PLAFON ANGGARAN TAHUN 2019(Rp)			JUMLAH USULAN TAMBAHAN PER SKPD/ BAGIAN (Rp.)	KET
							SEBELUM PERUBAHAN	SETELAH PERUBAHAN	BERTAMBAH / BERKURANG		
1	2	3		4	5	6	7	8	9	10	11
1.03.1.03.1.27.25	Pengembangan Sistem Pengelolaan Air Minum Perkotaan Tahap IV (MYC) - Luncuran 2017		Tersebar	Pengembangan Sistem Pengelolaan Air Minum Perkotaan Tahap IV (MYC) - Luncuran 2017			-	1.235.958.400	1.235.958.400		
1.03.1.03.1.27.33	Penyediaan Pengembangan Sarana dan Prasarana Air Minum (Pendamping DAK Reguler)	Perkotaan	Perkotaan	Penyediaan Pengembangan Sarana dan Prasarana Air Minum (Pendamping DAK Reguler)	1 Paket		100.000.000	119.530.000	19.530.000		
				Tambahan :			-	-	-		
				Honorarium Tim Reviu Dana Alokasi Khusus Bidang Air Minum	3 review			-			
1.03.1.03.1.27.38	Penyediaan Prasarana dan Sarana Air Limbah (Pendamping DAK Penugasan)	tersebar	tersebar	Penyediaan Prasarana dan Sarana Air Limbah (Pendamping DAK Penugasan)	1 Paket		192.786.000	222.156.000	29.370.000		
				Tambahan :			-	-	-		
				Honorarium Tim Koordinasi Dinas Kesehatan	12 Bulan			-			
				Honorarium Tim Reviu Dana Alokasi Khusus Bidang Sanitasi	3 review			-			
							-	-	-		
1.03.1.03.1.27.39	Penyediaan Prasarana dan Sarana Air Limbah (Pendamping DAK Afirmasi)	Maratua	Maratua	Penyediaan Prasarana dan Sarana Air Limbah (Pendamping DAK Afirmasi)	1 Paket		172.568.000	277.318.000	104.750.000		
				Tambahan :			-	-	-		
				Operasional DAK ke Lokasi kegiatan				-			
							-	-	-		
1.03.1.03.1.27.44	Operasional dan Pemeliharaan Sarana Air Minum Pedesaan & Sanitasi						1.000.000.000	3.430.865.150	2.430.865.150		
				Tambahan :			-	-	-		
				Optimalisasi IPAL Komunal Gg. Rumbia RT. 3 Kel Teluk Bayur	1 Paket			-			
				- Kewajiban Pemerintah Kab. Berau kepada Pihak ke III terhadap pekerjaan Pembangunan IPAL Komunal Kel. Karang Ambun - KSM Karang Mulyo (DAK Kontrak Tahun 2018)	1 Paket			-			
				- Kewajiban Pemerintah Kab. Berau kepada Pihak ke III terhadap pekerjaan Pembangunan IPAL Komunal Kamp. Purnasari Jaya (DAK Kontrak Tahun 2018)	1 Paket			-			
				- Kewajiban Pemerintah Kab. Berau kepada Pihak ke III terhadap pekerjaan Pembangunan IPAL Komunal Kamp. Pitanjau (DAK Kontrak Tahun 2018)	1 Paket			-			

KODE PROGRAM & KEGIATAN	URUSAN / BIDANG URUSAN PEMERINTAHAN DAERAH DAN PROGRAM/ KEGIATAN	LOKASI KEGIATAN	SASARAN PROGRAM/ KEGIATAN	TARGET KINERJA	BIAYA PER-SUB KEGIATAN	PLAFON ANGGARAN TAHUN 2019(Rp)			JUMLAH USULAN TAMBAHAN PER SKPD/ BAGIAN (Rp.)	KET
						SEBELUM PERUBAHAN	SETELAH PERUBAHAN	BERTAMBAH / BERKURANG		
1	2	3	4	5	6	7	8	9	10	11
				Kewajiban Pemerintah kepada Pihak ke III terhadap pekerjaan Pembangunan IPAL Komunal Kombinasi MCK di Biduk-Biduk (Hutang) - DAK Afirmasi	1 Paket		-			
				Kewajiban Pemerintah kepada Pihak ke III terhadap pekerjaan Pembangunan IPAL Komunal Kombinasi MCK di Kampung Pulau Derawan (Hutang)	1 Paket		-			
				Kewajiban Pemerintah kepada Pihak ke III terhadap pekerjaan Konsultan Individual Pengawasan Teknis Pembangunan IPAL Komunal Kombinasi MCK di Kampung Pulau Derawan (Hutang)	1 Paket		-			
		Talisayan	Talisayan	Revitalisasi Jaringan Pipa Distribusi Air Bersih pada SPAM Talisayan	1 Paket		-			
		Tembudan	Batu Putih	Lanjutan Revitalisasi Jaringan Pipa Air Bersih dan SR <del>Kampung Tembudan</del>	1 Paket		-			
		Biatan lempake	Biatan	Biaya Penyambungan dan jaminan (BPUJL) + SLO Trafo dan Panel Listrik dan kelengkapannya pada SPAM <del>Biatan Lempake</del>	1 Paket		-			
		Biatan lempake	Biatan	Revitalisasi Jaringan Pipa Distribusi Air Bersih dan SR pada SPAM <del>Biatan Lempake</del>	1 Paket		-			
		Teluk Sumbang	Biduk-Biduk	Lanjutan Jaringan Perpipaan Sarana Air Bersih Kampung <del>Teluk Sumbang</del>	1 Paket		-			
		Suaran	Sambaliung	Optimalisasi Intake Suaran	1 Paket		-			
							-			
							-			
1.03.1.03.1.27.45	Penyediaan Air Minum dan Sanitasi Berbasis Masyarakat (PAMSIMAS)	tersebar	tersebar	Penyediaan Air Minum dan Sanitasi Berbasis Masyarakat (PAMSIMAS)	1 Paket	1.960.000.000	-	(1.960.000.000)		
						-	-	-		
1.03.1.03.1.27.49	Penyediaan Prasarana dan Sarana Air Limbah (Pendamping DAK Reguler)	tersebar	tersebar	Penyediaan Prasarana dan Sarana Air Limbah (Pendamping DAK Reguler)	1 Paket	384.646.000	420.046.000	35.400.000		
				Tambahan :		-	-	-		
				Operasional Pendampingan DAK			-			
							-			
1.03.1.03.1.35	Program Perencanaan Tata Ruang						-			
1.03.1.03.1.35.16	Penyusunan Penetapan Penataan Areal Kerja IPPKH (Ijin Pinjam Pakai Kawasan Hutan) Rencana Pembangunan Jalan Singkuang - Mantaritip	tersebar	tersebar	Tersusunnya Penetapan Penataan Areal Kerja IPPKH (Ijin Pinjam Pakai Kawasan Hutan) Rencana Pembangunan Jalan Singkuang - Mantaritip		750.000.000	800.000.000	50.000.000		
							-			
<b>1 . 04</b>	<b>Perumahan</b>						-			
<b>1 . 04 . 1</b>	<b>Dinas Perumahan dan PERMUKIMAN</b>					<b>24.616.964.000</b>	40.306.964.000	<b>15.690.000.000</b>	<b>15.690.000.000</b>	

KODE PROGRAM & KEGIATAN	URUSAN / BIDANG URUSAN PEMERINTAHAN DAERAH DAN PROGRAM/ KEGIATAN	LOKASI KEGIATAN		SASARAN PROGRAM/ KEGIATAN	TARGET KINERJA	BIAYA PER-SUB KEGIATAN	PLAFON ANGGARAN TAHUN 2019(Rp)			JUMLAH USULAN TAMBAHAN PER SKPD/ BAGIAN (Rp.)	KET
							SEBELUM PERUBAHAN	SETELAH PERUBAHAN	BERTAMBAH / BERKURANG		
1	2	3		4	5	6	7	8	9	10	11
<b>1.04.1.04.1.01</b>	<b>Program Pelayanan Administrasi Perkantoran</b>			Persentase unit kerja internal yang terlayani dengan baik	1 Paket			-			
1.04.1.04.1.01.02	Penyediaan jasa komunikasi, sumber daya air dan listrik	Kabupaten Berau	Kabupaten Berau	Jumlah Bulan penyedia jasa komunikasi, sumber daya air dan listrik	1 Paket		145.501.000	126.000.000	(19.501.000)		
1.04.1.04.1.01.06	Penyediaan jasa pemeliharaan dan perizinan kendaraan dinas/operasional	Kabupaten Berau	Kabupaten Berau	Jumlah Kendaraan dinas/ Operasional	1 Paket		301.550.000	285.000.000	(16.550.000)		
1.04.1.04.1.01.09	Penyediaan Jasa perbaikan peralatan kerja	Kabupaten Berau	Kabupaten Berau		10 unit		15.000.000	16.500.000	1.500.000		
1.04.1.04.1.01.13	Penyediaan peralatan dan perlengkapan kantor	Kabupaten Berau	Kabupaten Berau	Jumlah bulan penyediaan peralatan dan perlengkapan kantor	1 Paket		37.500.000	93.923.000	56.423.000		
1.04.1.04.1.01.14	Penyediaan peralatan rumah tangga	Kabupaten Berau	Kabupaten Berau	Jumlah bulan penyediaan peralatan rumah tangga	1 Paket		7.500.000	11.000.000	3.500.000		
1.04.1.04.1.01.18	Rapat-Rapat Koordinasi dan konsultasi ke luar daerah	Kabupaten Berau	Kabupaten Berau		1 Paket		300.000.000	390.452.000	90.452.000		
1.04.1.04.1.01.20	Penyediaan Jasa Administrasi / Teknis Perkantoran	Kabupaten Berau	Kabupaten Berau	Jumlah tenaga administrasi/ teknis perkantoran	1 Paket		260.672.000	210.600.000	(50.072.000)		
							-	-	-		
<b>1.04.1.04.1.02</b>	<b>Program Peningkatan Sarana dan Prasarana Aparatur</b>			Persentase pemenuhan sarana dan prasarana dengan kondisi baik pada Unit Kerja Internal			-	-	-		
1.04.1.04.1.02.10	Pengadaan Meubeler	Kabupaten Berau	Kabupaten Berau	Pengadaan meubeler	6 unit		-	5.000.000	5.000.000		
1.04.1.04.1.02.22	Pemeliharaan rutin/berkala gedung kantor	Kabupaten Berau	Kabupaten Berau	Pengadaan meubeler	1 unit		250.000.000	251.345.000	1.345.000		
							-	-	-		
<b>1.04.1.04.1.05</b>	<b>Program Peningkatan Kapasitas SDA</b>						-	-	-		
1.04.1.04.1.05.03	Bimbingan Teknis Implementasi Peraturan Perundang-undangan	Kabupaten Berau	Kabupaten Berau	Pengadaan Bimtek	4 org		50.000.000	54.000.000	4.000.000		
							-	-	-		
<b>1.04.1.04.1.06</b>	<b>Program Peningkatan Pengembangan Sistem Pelaporan Capaian Kinerja dan Keuangan</b>						-	-	-		
1.04.1.04.1.06.01	Penyusunan laporan capaian kinerja dan ikhtisar realisasi kinerja SKPD	Tanjung Redeb	Tanjung Redeb	Jumlah dokumen yang tersusun untuk mendukung pelaksanaan kinerja SKPD (Teppra, Lakip, SOP, & IKM )	1 Paket		5.000.000	4.955.000	(45.000)		
							-	-	-		
1.04.1.04.1.16.16	Peningkatan Jalan Lingkungan perkotaan 1			Jumlah Paket Peningkatan Jalan Lingkungan perkotaan	1 Paket		10.288.503.000	20.106.003.000	9.817.500.000		
				<b>Tambahan :</b>				-			
		Gunung Panjang	Tanjung Redeb	Lanjutan peningkatan gg. H. Yusuf jl. Diponegoro RT II Kel. Gunung Paniana	1 Paket			-			
		Gunung Panjang	Tanjung Redeb	Lanjutan peningkatan gg. Nurul Amin jl. Diponegoro RT II Kel. Gunung Paniana	1 Paket			-			
		Gunung Panjang	Tanjung Redeb	Lanjutan peningkatan gg. Irwan	1 Paket			-			
		Gunung Panjang	Tanjung Redeb	Peningkatan gg. Pisang jl. At. Taubah kel. Gn. Paniana	1 Paket			-			
		Gunung Panjang	Tanjung Redeb	Peningkatan gg. Asyifa jl. At- Taubah kel. Gn. Paniana	1 Paket			-			
		Gunung Panjang	Tanjung Redeb	Lanjutan peningkatan gg. Wiro Blok B jl. Murjani 3 Kel. Gunung Paniana	1 Paket			-			

KODE PROGRAM & KEGIATAN	URUSAN / BIDANG URUSAN PEMERINTAHAN DAERAH DAN PROGRAM/ KEGIATAN	LOKASI KEGIATAN		SASARAN PROGRAM/ KEGIATAN	TARGET KINERJA	BIAYA PER-SUB KEGIATAN	PLAFON ANGGARAN TAHUN 2019(Rp)			JUMLAH USULAN TAMBAHAN PER SKPD/ BAGIAN (Rp.)	KET
							SEBELUM PERUBAHAN	SETELAH PERUBAHAN	BERTAMBAH / BERKURANG		
1	2	3		4	5	6	7	8	9	10	11
		Gunung Panjang	Tanjung Redeb	peningkatan gg. Alwan (Cabang gg. Mufti-Haur gading) Kel. Gunung Panjang	1 Paket			-			
		Gunung Panjang	Tanjung Redeb	Peningkatan Gg. Atim Blok B dan C Gunung Panjang	1 Paket			-			
		Gunung Panjang	Tanjung Redeb	Peningkatan Gg. Kartika RT 02 Gunung Panjang	1 Paket			-			
		Gunung Panjang	Tg. Redeb	Peningkatan Gg. Rambutan RT 01 Gunung Panjang	1 Paket			-			
		Gunung Panjang	Tg. Redeb	Peningkatan Gg. Moto 2 Jl. Sari padat karya RT 03 Gunung Panjang	1 Paket			-			
		Gunung Panjang	Tg. Redeb	Peningkatan Gg. Hidayah Jl. Murdjani 3 Gunung Panjang	1 Paket			-			
		Gunung Panjang	Tg. Redeb	Peningkatan Gg. Fanani Jl. Gunung Panjang RT 01 Gunung Panjang	1 Paket			-			
		Gunung Panjang	Tg. Redeb	Peningkatan gg. Satria Jl. Murdjani 3 Gunung Panjang	1 Paket			-			
		Gunung Panjang	Tg. Redeb	Peningkatan Gg. Tirta Alam Jl. P. Panjang RT 05 Gunung Panjang	1 Paket			-			
		Gunung Panjang	Tg. Redeb	Peningkatan Gg. Amanah Jl. Sari Padat Karya Gunung Panjang	1 Paket			-			
		Gunung Panjang	Tg. Redeb	Peningkatan Gg. Makmur RT 02 Gunung Panjang	1 Paket			-			
		Gunung Panjang	Tg. Redeb	Peningkatan Gg. Karmidjan Jl. Attaubah Gunung Panjang	1 Paket			-			
		Gunung Panjang	Tg. Redeb	Peningkatan gg. Bersatu Jl. Singkuang RT 12 Kel. Gunung Panjang	1 Paket			-			
		Gunung Panjang	Tg. Redeb	Peningkatan Gg. Edward Jl. Attaubah RT 01 Gunung Panjang	1 Paket			-			
		Gunung Panjang	Tg. Redeb	Peningkatan Gg. Jimas Jl. Dsingkuang Gunung Panjang	1 Paket			-			
		Gunung Panjang	Tg. Redeb	Peningkatan Gg. Pelopor Jl. Murdjani 3 Gunung Panjang	1 Paket			-			
		Gunung Panjang	Tg. Redeb	Peningkatan Gg. Mesjid Jl. Singkuang Ujung Kelurhan Gunung Panjang	1 Paket			-			
		Gunung Panjang	Tg. Redeb	Peningkatan Gg. Sari Sejahtera RT 03 Kelurahan Gn. Panjang	1 Paket			-			
		Gunung Panjang	Tg. Redeb	Peningkatan Gg. Sabar Sejahtera RT 04 Kel. Gunung Panjang	1 Paket			-			
		Gunung Panjang	Tg. Redeb	Semenisasi Gang suka maju (Menuju SD Ibnu Katsir) Kel. Gunung Panjang	1 Paket			-			
		Gunung Panjang	Tg. Redeb	Lanjutan Peningkatan Gg. Amal jariah Jl. Murdjani III Gunung Panjang	1 Paket			-			
		Gunung Panjang	Tg. Redeb	Peningkatan Gg Mantri I dan III RT 03 Gunung Panjang	1 Paket			-			
		Gunung Panjang	Tg. Redeb	Peningkatan gg. HULK Gunung Panjang	1 Paket			-			

KODE PROGRAM & KEGIATAN	URUSAN / BIDANG URUSAN PEMERINTAHAN DAERAH DAN PROGRAM/ KEGIATAN	LOKASI KEGIATAN		SASARAN PROGRAM/ KEGIATAN	TARGET KINERJA	BIAYA PER-SUB KEGIATAN	PLAFON ANGGARAN TAHUN 2019(Rp)			JUMLAH USULAN TAMBAHAN PER SKPD/ BAGIAN (Rp.)	KET
							SEBELUM PERUBAHAN	SETELAH PERUBAHAN	BERTAMBAH / BERKURANG		
1	2	3		4	5	6	7	8	9	10	11
		Gunung Panjang	Tg. Redeb	Peningkatan Gg. Perkumpulan Jl. Perjuangan Gunung Panjang	1 Paket			-			
		Gunung Panjang	Tg. Redeb	Peningkatan Gg. Salak I Jl. Singkuang Gunung Panjang	1 Paket			-			
		Gunung Panjang	Tg. Redeb	Peningkatan Gg. Rukun RT 04 Gunung Panjang	1 Paket			-			
		Gunung Panjang	Tg. Redeb	Peningkatan Gg. KITA	1 Paket			-			
		Gunung Panjang	Tg. Redeb	Peningkatan Gg. DAVI Murdjani 3 RT 11	1 Paket			-			
		Gunung Panjang	Tg. Redeb	Peningkatan gg. Bhayangkara Jl. Murdjani 3 RT 03 Gunung Panjang	1 Paket			-			
		Gunung Panjang	Tg. Redeb	Peningkatan Gg. Fauzi 2 RT. 11 kel. Gunung panjang	1 Paket			-			
		Gunung Panjang	Tg. Redeb	Revitalisasi kawasan gg. Albina kel. Gunung Panjang	1 Paket			-			
		Gunung Panjang	Tg. Redeb	Peningkatan Gg. Alif Rt 02	1 Paket			-			
		Gunung Panjang	Tg. Redeb	Peningkatan Gg. Hastina Pura	1 Paket			-			
		Gunung Panjang	Tg. Redeb	Lanjutan Pembangunan Gg. Menuju Asrama Putri Ashohwah Rt 15	1 Paket			-			
		Gunung Panjang	Tg. Redeb	Peningkatan Gg. Baru Jl. Al Bina Rt 15	1 Paket			-			
		Gunung Panjang	Tg. Redeb	Peningkatan Gg Bhineka Jl. Gunung Agung RT 01 Gunung Panjang	1 Paket			-			
		Gunung Panjang	Tg. Redeb	Lanjutan Pembangunan Gg. Sungai Serangkai Rt 01 Gunung Panjang	1 Paket			-			
		Gunung Panjang	Tg. Redeb	Lanjutan Peningkatan Gg. Brojo Musti & Werkudoro RT 01 Gunung Panjang	1 Paket			-			
		Gunung Panjang	Tg. Redeb	Peningkatan Gg. Mulia Block C Gunung Panjang	1 Paket			-			
		Gunung Panjang	Tg. Redeb	Peningkatan Gg. Toba Gunung Panjang	1 Paket			-			
		Gunung Panjang	Tg. Redeb	Peningkatan drainase/ Normalisasi saluran drainase kawasan gg. Haur gading	1 paket			-			
		Gunung Panjang	Tg. Redeb	Lanjutan Peningkatan Gg. Ikhlas Beramal Jl. Murdjani III Gunung Panjang	1 Paket			-			
		Gunung Panjang	Tg. Redeb	Peningkatan Gg.Sentosa	1 Paket			-			
1.04.1.04.1.16.17	Peningkatan Jalan Lingkungan perkotaan 2			Jumlah Paket Peningkatan Jalan Lingkungan perkotaan	1 Paket		4.556.864.000	8.046.864.000	3.490.000.000		
				<b>Tambahan :</b>				-			
		Bedungun	Tanjung Redeb	Peningkatan gg. Sekolah SMAN 007 kel. Sei Bedungun	1 Paket			-			
		Bedungun	Tanjung Redeb	Peningkatan gg. Bersama Jl. Prapatan II kel. Sei Bedungun	1 Paket			-			
		Bedungun	Tanjung Redeb	Peningkatan gg simpati Blok B jl. Gunung maritim Bujangga	1 Paket			-			
		Bedungun	Tg. Redeb	Peningkatan Gg. Nabawi Jl. Prapatan	1 Paket		-	-			

KODE PROGRAM & KEGIATAN	URUSAN / BIDANG URUSAN PEMERINTAHAN DAERAH DAN PROGRAM/ KEGIATAN	LOKASI KEGIATAN		SASARAN PROGRAM/ KEGIATAN	TARGET KINERJA	BIAYA PER-SUB KEGIATAN	PLAFON ANGGARAN TAHUN 2019(Rp)			JUMLAH USULAN TAMBAHAN PER SKPD/ BAGIAN (Rp.)	KET
							SEBELUM PERUBAHAN	SETELAH PERUBAHAN	BERTAMBAH / BERKURANG		
1	2	3		4	5	6	7	8	9	10	11
		Bedungun	Tg. Redeb	Lanjutan Peningkatan Gg. Nabil Rt 1 Jl. Prapatan 2	1 Paket			-			
		Bedungun	Tg. Redeb	Lanjutan Peningkatan Gg. Jambu Sei Bedungun	1 Paket			-			
		Bedungun	Tg. Redeb	Peningkatan Gg. Kauman Jariah (Parit) Jl. Prapatan	1 Paket			-			
		Bedungun	Tg. Redeb	Pembangunan Gg. Rambutan 2 Jl. Mulsimin Kel. Bedungun	1 Paket			-			
		Bedungun	Tg. Redeb	Peningkatan Gang Jeruk II Blok A Kel. Sei Bedungun	1 Paket			-			
		Bedungun	Tg. Redeb	Peningkatan Jalan semenisasi Gang Kiammas dalam Jl Tarap RT 01 Kel Sei Bedungun	1 Paket			-			
		Bedungun	Tg. Redeb	Peningkatan Gg. Radja Jl. Sultan Agung Sei Bedungun	1 Paket			-			
		Bedungun	Tg. Redeb	Peningkatan Gg. Sekilan RT. 8 kel. Sei Bedungun	1 Paket			-			
		Bedungun	Tg. Redeb	Peningkatan Gg. Ratu Jl. Sultan Agung Bedungun	1 Paket			-			
		Bedungun	Tg. Redeb	Pembangunan Drainase RT 13 Blok D gg. Ketapang Kel. Sei Bedungun	1 Paket			-			
		Bedungun	Tg. Redeb	Peningkatan Blok C1 RT 13 (Arah Masjid gg. Ketapang) kel. Sei Bedungun	1 Paket			-			
		Bedungun	Tg. Redeb	Penimbunan badan jalan gg. Kenangan Jl. Prapatan 2 Sei Bedungun	1 Paket			-			
		Bedungun	Tg. Redeb	Peningkatan Drainase/ Normalisasi saluran drainase Gg. Ketapang Kel Sei Bedungun	1 paket			-			
		Bedungun	Tg. Redeb	Revitalisasi drainase gg. Manunggal jl. Sultan Agung, Bedungun	1 Paket			-			
1.04.1.04.1.16.18	Peningkatan Jalan Lingkungan perkotaan 3			Jumlah Paket Peningkatan Jalan Lingkungan perkotaan	1 Paket		4.013.135.000	6.145.635.000	2.132.500.000		
				<b>Tambahan :</b>				-			
		Karang Ambun	Tanjung Redeb	Lanjutan peningkatan gg. Ola RT. 14 karang Mulvo	1 Paket			-			
		Karang Ambun	Tanjung Redeb	Peningkatan jalan gg. Murni VI di Jl/gg. Lestari jalan Murjani 2	1 Paket			-			
		Karang Ambun	Tg. Redeb	Peningkatan Gg. Kencana Jl. Teuku Umar Rt 09 Karang Ambun	1 Paket			-			
		Karang Ambun	Tg. Redeb	Revitalisasi Gg. Berkah Blok 2 Jl. Murjani 2 Karang Ambun	1 Paket			-			
		Gayam	Tg. Redeb	Peningkatan Gg. Masjid Agung Ramania 2 Gayam	1 Paket			-			
		Karang Ambun	Tg. Redeb	Peningkatan Gg. Bahtera Jl. Murdjani 2 RT 03 Karang Ambun	1 Paket			-			
		Karang Ambun	Tg. Redeb	Semenisasi Jalan Swadaya Gang. Sekawan RT.14 Kel. Karang Ambun	1 Paket			-			

KODE PROGRAM & KEGIATAN	URUSAN / BIDANG URUSAN PEMERINTAHAN DAERAH DAN PROGRAM/ KEGIATAN	LOKASI KEGIATAN		SASARAN PROGRAM/ KEGIATAN	TARGET KINERJA	BIAYA PER-SUB KEGIATAN	PLAFON ANGGARAN TAHUN 2019(Rp)			JUMLAH USULAN TAMBAHAN PER SKPD/ BAGIAN (Rp.)	KET
							SEBELUM PERUBAHAN	SETELAH PERUBAHAN	BERTAMBAH / BERKURANG		
1	2	3		4	5	6	7	8	9	10	11
		Karang Ambun	Tg. Redeb	Peningkatan Gg. Sartika Jl. Diponegoro	1 Paket			-			
		Tg. Redeb	Tg. Redeb	Revitalisasi drainase gg. Muktisari RT. 29 kel. Tanjung Redeb	1 Paket			-			
		Tg. Redeb	Tg. Redeb	Peningkatan Gg. Zaitun Rt 30 Tanjung Redeb (Ponpes Al Ikhsan)	1 Paket			-			
		Karang Ambun	Tanjung Redeb	Lanjutan Peningkatan Gg. Amanah Jl. Diponegoro	1 Paket			-			
23	<b>Program Pengembangan Infrastruktur Sosial Ekonomi Wilayah</b>						-	-	-		
01	BOP Program Infrastruktur Sosial Ekonomi Wilayah	Kec. Talisayan, Biduk-Biduk, Maratua	Kec. Talisayan, Biduk-Biduk, Maratua	BOP Program Infrastruktur Sosial Ekonomi Wilayah (Pendamping Program APBN Surat Kemen PUJPR)	10 Kp		-	173.948.000	<b>173.948.000</b>		
	<b>Urusan Wajib Pelayanan Dasar</b>							-			
<b>1.05.01.01</b>	<b>Badan Kesbang, Politik dan Linmas</b>							-		<b>2.235.988.888</b>	
1.05.1.05.01.01.01	Penyediaan jasa surat menyurat	Kabupaten Berau			100 %	25	1.500.000,00	1.500.000,00	0,00		
1.05.1.05.01.01.02	Penyediaan jasa komunikasi, sumber daya air dan listrik	Kabupaten Berau		<b>Tambahan</b>	100 %	25	57.500.000,00	72.500.000,00	15.000.000,00		
1.05.1.05.01.01.06	Penyediaan jasa pemeliharaan dan perizinan kendaraan dinas/operasional	kabupaten berau		<b>Tambahan</b>	100 %	25	150.000.000,00	200.000.000,00	50.000.000,00		
1.05.1.05.01.01.07	Penyediaan jasa administrasi keuangan	kabupaten berau		<b>Tambahan</b>	100 %	25	130.576.000,00	138.064.000,00	7.488.000,00		
1.05.1.05.01.01.08	Penyediaan jasa kebersihan kantor	kabupaten berau		<b>Tambahan</b>	100 %	25	29.011.000,00	34.011.000,00	5.000.000,00		
1.05.1.05.01.01.09	Penyediaan jasa perbaikan peralatan kerja	kabupaten berau		<b>Tambahan</b>	100 %	25	15.390.000,00	20.390.000,00	5.000.000,00		
1.05.1.05.01.01.10	Penyediaan alat tulis kantor	kabupaten berau		<b>Tambahan</b>		25	21.263.100,00	36.263.100,00	15.000.000,00		
1.05.1.05.01.01.11	Penyediaan barang cetakan dan penggandaan	kabupaten berau				25	18.000.000,00	18.000.000,00	0,00		
1.05.1.05.01.01.12	Penyediaan komponen instalasi listrik/penerangan bangunan kantor	kabupaten berau			100 %	25	3.000.000,00	3.000.000,00	0,00		
1.05.1.05.01.01.15	Penyediaan bahan bacaan dan peraturan perundang-undangan	kabupaten berau				25	10.000.000,00	10.000.000,00	0,00		
1.05.1.05.01.01.17	Penyediaan makanan dan minuman	kabupaten berau		<b>Tambahan</b>		25	20.000.000,00	25.000.000,00	5.000.000,00		
1.05.1.05.01.01.18	Rapat-rapat koordinasi dan konsultasi ke luar daerah	luar kabupaten berau		<b>Tambahan</b>		25	150.000.000,00	225.000.000,00	75.000.000,00		
1.05.1.05.01.01.19	Rapat-rapat koordinasi dan konsultasi ke Dalam Daerah	kabupaten berau		<b>Tambahan</b>	100 %	25	50.000.000,00	89.560.888,00	39.560.888,00		
1.05.1.05.01.01.20	Penyediaan Jasa Administrasi/Tekhnis Perkantoran	kabupaten berau		<b>Tambahan</b>	100 %	25	205.377.600,00	273.927.600,00	68.550.000		
1.05.1.05.01.01.23	Rapat-Rapat Koordinasi dan Konsultasi Dalam daerah dan Luar Daerah dan Honorarium Forum Komunikasi Pimpinan Daerah (FORKOPIMDA) Kab. Berau	Kabupaten Berau				25	150.000.000,00	150.000.000,00	0,00		
1.05.1.05.01.05	<b>Program peningkatan pengembangan sistem pelaporan capaian kinerja dan keuangan</b>										
05.....	Bimtek Teknis Inplementasi Peraturan Perundang Undangan	Kab Berau		Kegiatan Baru			0,00	0,00	0,00		
				Bintek partai Politik dalam hal pengelolaan keuangan parpol	1 paket	200.000.000			0,00		
1.05.1.05.01.06	<b>Program peningkatan pengembangan sistem pelaporan capaian kinerja dan keuangan</b>										
1.05.1.05.01.06.09	Penyusunan Dokumen Perencanaan dan Laporan Capaian Kinerja SKPD			<b>Tambahan</b>	100 %	25	20.000.000,00	32.500.000,00	12.500.000,00		

KODE PROGRAM & KEGIATAN	URUSAN / BIDANG URUSAN PEMERINTAHAN DAERAH DAN PROGRAM/ KEGIATAN	LOKASI KEGIATAN		SASARAN PROGRAM/ KEGIATAN	TARGET KINERJA	BIAYA PER-SUB KEGIATAN	PLAFON ANGGARAN TAHUN 2019(Rp)			JUMLAH USULAN TAMBAHAN PER SKPD/ BAGIAN (Rp.)	KET
							SEBELUM PERUBAHAN	SETELAH PERUBAHAN	BERTAMBAH / BERKURANG		
1	2	3		4	5	6	7	8	9	10	11
				Pelaksanaan Study Tekhnis Penerapan ASB dan E-Planning bagi Penyusunan Program di Kab Pangandaraan Jawabarat	1 ot	12.500.000					
1.05 . 1.05.01 . 06 . 11	Sosialisasi Kinerja SKPD					25	20.000.000,00	20.000.000,00	0,00		
1.05 . 1.05.01 . 06 . 13	Rakor Kesbangpol Se-Kaltim	Pulau Derawan			10 Kabupaten	25	150.000.000,00	150.000.000,00	0,00		
1.05 . 1.05.01 . 17	<b>Program pengembangan wawasan kebangsaan</b>										
1.05 . 1.05.01 . 17 . 01	Peningkatan toleransi dan kerukunan dalam kehidupan beragama	Kab berau		<b>Tambahan</b>	100 %	25	50.000.000,00	163.000.000,00	113.000.000		
				FKUB untuk Pelantikan Pengurus FKUB Kab s./d 13 Kec	1 paket	150.000.000					
1.05 . 1.05.01 . 17 . 07	Facilitasi dan Sosialisasi Forum Pembauran Kebangsaan	Kab berau			100 %	25	100.000.000,00	100.000.000,00	-		
1.05 . 1.05.01 . 17 . 09	Peningkatan Kesadaran Bela Negara	Kab berau		<b>Tambahan</b>		25	50.000.000,00	50.000.000,00	-		
1.05 . 1.05.01 . 17 . 08	Peningkatan Kesatuan dan Persatuan Daerah			<b>Tambahan</b>	1 paket	200.000.000			200.000.000		
1.05 . 1.05.01 . 17 . 13	Pengawasan dan Evaluasi THM dan Penyakit Sosial Masyarakat	Kab berau		<b>Tambahan</b>		25	75.000.000,00	125.000.000,00	50.000.000		
1.05 . 1.05.01 . 17 . 14	Forum Dialog dan Sosialisasi Pengembangan Nilai Kebangsaan Generasi Muda dan Aparatur Pemerintah	Kab berau				25	50.000.000,00	50.000.000,00	0,00		
1.05 . 1.05.01 . 18	<b>Program kemitraan pengembangan wawasan kebangsaan</b>										
1.05 . 1.05.01 . 18 . 04	Pemantauan Pengawasan Orang Asing, NGO dan Lembaga Asing	Kab Berau		<b>Tambahan</b>		25	50.000.000,00	66.000.000,00	16.000.000,00		
				Pemantauan Pengawasan Orang Asing, NGO dan Lembaga Asing	1 paket	15.000.000					
				kekurangan gaji tenaga honor keg 12.04	1 paket	1.000.000					
1.05 . 1.05.01 . 20	<b>Program peningkatan pemberantasan penyakit masyarakat (pekat)</b>										
1.05 . 1.05.01 . 20 . 11	Deteksi Dini / Kewaspadaan Dini (FKDM)	Kab Berau	K	<b>Tambahan</b>		25	200.000.000,00	218.000.000,00	18.000.000,00		
				Penambahan deteksi dini	1 paket	15.000.000					
				kekurangan gaji tenaga honor pada keg 20.11	1 paket	3.000.000					
		Kab Berau		Facilitasi Kewaspadaan dini Pemerintah		300.000.000					
1.05 . 1.05.01 . 20 . 12	Monitoring analisa sinkronisasi pelaporan penanganan konflik/kewaspadaan dini dan deteksi dini	kab berau		<b>Tambahan</b>		25	80.000.000,00	210.000.000,00	130.000.000		
				Kekurangan gaji tenaga honor keg 20.12	1 paket	30.000.000					
				Monitoring analisis sinkronisasi pelaporan penanganan konflik / kewaspadaan dini dan deteksi dini	1 paket	100.000.000					
1.05 . 1.05.01 . 20 . 15	Facilitasi Kegiatan Badan narkotika Kabupaten	Kabupaten Berau		<b>TAMBAHAN</b>	5000 orang	25	2.070.000.000,00	2.640.650.000,00	570.650.000		
				Penambahan kekurangan kegiatan BNK	1 paket	30.000.000					
				Kekurrgan gaji honor PTT BNK	1 paket	40.650.000					
				Facilitasi Keg BNK	1 paket	500.000.000					
1.05 . 1.05.01 . 20 . 16	Pusat Komunikasi dan Informasi (Puskomin) di Daerah	Kabupaten Berau		<b>TAMBAHAN</b>		25	30.000.000,00	60.000.000,00	30.000.000		



KODE PROGRAM & KEGIATAN	URUSAN / BIDANG URUSAN PEMERINTAHAN DAERAH DAN PROGRAM/ KEGIATAN	LOKASI KEGIATAN	SASARAN PROGRAM/ KEGIATAN	TARGET KINERJA	BIAYA PER-SUB KEGIATAN	PLAFON ANGGARAN TAHUN 2019(Rp)			JUMLAH USULAN TAMBAHAN PER SKPD/ BAGIAN (Rp.)	KET
						SEBELUM PERUBAHAN	SETELAH PERUBAHAN	BERTAMBAH / BERKURANG		
1	2	3	4	5	6	7	8	9	10	11
1.05 . 1.05.01 . 20 . 17	Fasilitasi kewaspadaan dini pemerintah daerah	Kabupaten Berau	TAMBAHAN		25	0,00	300.000.000,00	300.000.000		
1.05 . 1.05.01 . 21	<b>Program pendidikan politik masyarakat</b>									
1.05 . 1.05.01 . 21 . 06	Pembinaan, Monitoring, Pengawasan dan Verifikasi Organisasi Kemasyarakatan	Kab. berau	TAMBAHAN	2 Orkemas	25	50.000.000,00	87.000.000,00	37.000.000		
1.05 . 1.05.01 . 21 . 09	Tim Verifikasi Bantuan Dana Parpol	Kab berau	TAMBAHAN		25	50.000.000,00	270.000.000,00	220.000.000,00		
1.05 . 1.05.01 . 21 . 12	Fasilitasi dan Sosialisasi Pelaksanaan Pemilu Serentak Tahun 2019	Kab. Berau	TAMBAHAN	100 orang	25	100.000.000,00	300.000.000,00	200.000.000,00		
			Fasilitasi Pemilu serentak (PILKADA 2020)	1 paket	200.000.000					
1.05 . 1.05.01 . 21 . 13	Sosialisasi Upaya Peningkatan Partisipasi Politik Perempuan di Kabupaten Berau	Kec. Tanjung Reeb		50 orang	25	150.000.000,00	150.000.000,00	0,00		
1.05 . 1.05.01 . 21 . 14	Memahami Etika Politik sebagai upaya penegakan demokrasi di Kabupaten Berau	Tanjung Redeb	Tambahan	5 kecamatan	25	100.000.000,00	126.000.000,00	26.000.000,00		
			upaya penegakan demokrasi di Kabupaten Berau	1 paket	20.000.000					
			kekurangan gaji tenaga honor keq 21.14	1 paket	6.000.000					
1.05 . 1.05.01 . 24	<b>Program Ketahanan Sosial Ekonomi</b>									
1.05 . 1.05.01 . 24 . 03	Pemantauan Dampak Kelangkaan / Kenaikan Harga	Kab. Berau	Tambahan	90 %	25	100.000.000,00	126.120.000,00	26.120.000,00		
			kekurangan gaji tenaga honor keq 24.03	1 paket	1.120.000					
1.05 . 1.05.01 . 24 . 04	Fasilitasi Pertemuan Tokoh Adat, Kesultanan dan Ormas Kebudayaan	Kab. Berau	Tambahan	90 %	25	40.000.000,00	41.120.000,00	1.120.000,00		
			kekurangan gaji tenaga honor keq 24.04	1 paket	1.120.000					
	<b>Urusan Wajib Pelayanan Dasar</b>						-			
	<b>Badan Penanggulangan Bencana Daerah</b>						-		<b>810.034.000,00</b>	
1.05 . 1.05.02 . 01	<b>Program Pelayanan Administrasi Perkantoran</b>									
1.05 . 1.05.02 . 01 . 01	Penyediaan jasa surat menyurat	Kabupaten Berau	Tambahan	500 lembar		3.000.000,00	3.000.000,00	0,00		
		Kabupaten Berau	Belanja paket pengiriman (expedisi) speed boat Bantuan dar BNPB Jakarta - Berau	1 paket		0,00	190.000.000,00	190.000.000		
1.05 . 1.05.02 . 01 . 02	Penyediaan jasa komunikasi, sumber daya air dan listrik	Kabupaten Berau		12 Bulan		165.000.000,00	165.000.000,00	-		
1.05 . 1.05.02 . 01 . 06	Penyediaan jasa pemeliharaan dan perizinan kendaraan dinas/operasional	Kabupaten Berau	Tambahan	23 unit		500.000.000,00	551.000.000,00	51.000.000		
1.05 . 1.05.02 . 01 . 07	Penyediaan jasa administrasi keuangan	Kabupaten Berau	Tambahan	16 orang		110.340.000,00	160.260.000,00	49.920.000		
1.05 . 1.05.02 . 01 . 08	Penyediaan jasa kebersihan kantor	Kabupaten Berau	Tambahan	1000 m2		10.000.000,00	12.000.000,00	2.000.000		
1.05 . 1.05.02 . 01 . 09	Penyediaan jasa perbaikan peralatan kerja	Kabupaten Berau	Tambahan	25 %		20.160.000,00	30.160.000,00	10.000.000		
1.05 . 1.05.02 . 01 . 10	Penyediaan alat tulis kantor	Kabupaten Berau	Tambahan	20 Jenis		15.000.000,00	19.903.000,00	4.903.000		
1.05 . 1.05.02 . 01 . 11	Penyediaan barang cetakan dan penggandaan	Kabupaten Berau	Tambahan	15000 lembar		13.500.000,00	15.000.000,00	1.500.000,00		
1.05 . 1.05.02 . 01 . 12	Penyediaan komponen instalasi listrik/penerangan bangunan kantor	Kabupaten Berau		4 gedung		6.000.000,00	6.000.000,00	0,00		
1.05 . 1.05.02 . 01 . 13	Penyediaan Peralatan dan Perlengkapan Kantor	Kabupaten Berau	Tambahan	1 Jenis		24.000.000,00	47.480.000,00	23.480.000,00		
1.05 . 1.05.02 . 01 . 14	Penyediaan peralatan rumah tangga	Kabupaten Berau		7 Ruang		6.000.000,00	6.000.000,00	0,00		
1.05 . 1.05.02 . 01 . 15	Penyediaan bahan bacaan dan peraturan perundang-undangan	Kabupaten Berau		1 jenis majalah		4.000.000,00	4.000.000,00	0,00		
1.05 . 1.05.02 . 01 . 17	Penyediaan makanan dan minuman	Kabupaten Berau	Tambahan	1000 Orang		75.000.000,00	85.000.000,00	10.000.000,00		

KODE PROGRAM & KEGIATAN 1	URUSAN / BIDANG URUSAN PEMERINTAHAN DAERAH DAN PROGRAM/ KEGIATAN 2	LOKASI KEGIATAN 3	SASARAN PROGRAM/ KEGIATAN 4	TARGET KINERJA 5	BIAYA PER-SUB KEGIATAN 6	PLAFON ANGGARAN TAHUN 2019(Rp)			JUMLAH USULAN TAMBAHAN PER SKPD/ BAGIAN (Rp.) 10	KET 11
						SEBELUM PERUBAHAN 7	SETELAH PERUBAHAN 8	BERTAMBAH / BERKURANG 9		
1.05 . 1.05.02 . 01 . 18	Rapat-rapat koordinasi dan konsultasi ke luar daerah	Luar Kabupaten Berau	Tambahan	30 ot		150.000.000,00	220.000.000,00	70.000.000,00		
1.05 . 1.05.02 . 01 . 19	Rapat-rapat koordinasi dan konsultasi ke dalam daerah	Kabupaten Berau		80 ot		100.000.000,00	100.000.000,00	0,00		
1.05 . 1.05.02 . 01 . 20	Penyediaan Jasa Administrasi/Tekhnis Perkantoran	Kabupaten Berau	Tambahan	5 orang		233.660.000,00	347.360.000,00	113.700.000,00		
	Pembangunan Garasi Speed boat	Kabupaten Berau		1 paket		0,00	0,00	0,00		
1.05 . 1.05.02 . 02	<b>Program Peningkatan Sarana dan Prasarana Aparatur</b>									
1.05 . 1.05.02 . 02 . 04	Pengadaan mobil jabatan	Tanjung Redeb				350.000.000,00	350.000.000,00	0,00		
1.05 . 1.05.02 . 03	<b>Program peningkatan disiplin aparat</b>									
1.05 . 1.05.02 . 03 . 03	Pengadaan pakaian kerja lapangan	Tanjung Redeb	Tambahan	50 Stel		75.000.000,00	85.990.000,00	10.990.000,00		
1.05 . 1.05.02 . 06	<b>Program peningkatan pengembangan sistem pelaporan capaian kinerja dan keuangan</b>									
1.05 . 1.05.02 . 06 . 09	Penyusunan Dokumen Perencanaan dan Laporan Capaian Kinerja SKPD	Kabupaten Berau	Tambahan	5 dokumen		5.000.000,00	17.500.000,00	12.500.000,00		
				1 ot	12.500.000					
1.05 . 1.05.02 . 06 . 10	Penyusunan Renstra, LAKIP, SOP, IKM, Lap. Evaluasi	Kabupaten Berau		1 Dokumen		18.000.000,00	18.000.000,00	0,00		
1.05 . 1.05.02 . 06 . 11	Sosialisasi Kinerja SKPD	Kabupaten Berau		1 kali		20.000.000,00	20.000.000,00	0,00		
1.04 . 1.05.02 . 18	<b>Program perbaikan perumahan akibat bencana alam/sosial</b>									
1.04 . 1.05.02 . 18 . 03	Monitoring, evaluasi dan pelaporan	Kabupaten Berau	Tambahan	7 Kecamatan		77.000.000,00	80.141.000,00	3.141.000,00		
1.04 . 1.05.02 . 19	<b>Program peningkatan kesiagaan dan pencegahan bahaya kebakaran</b>									
1.04 . 1.05.02 . 19 . 02	Sosialisasi norma, standar, prosedur dan manual pencegahan bahaya kebakaran	Kabupaten Berau	Tambahan	5 kali		100.000.000,00	120.000.000,00	20.000.000,00		Kegiatan ini banyak yang di geser
1.04 . 1.05.02 . 19 . 12	Peningkatan Pelayanan Penanggulangan Bahaya Kebakaran	Kabupaten Berau	Tambahan	100 %		1.212.840.000,00	1.290.340.000,00	77.500.000,00		
1.05 . 1.05.02 . 22	<b>Program pencegahan dini dan penanggulangan korban bencana alam</b>									
1.05 . 1.05.02 . 22 . 01	Pemantauan dan penyebarluasan informasi potensi bencana alam	Kabupaten Berau		13 Kecamatan		100.000.000,00	100.000.000,00	0,00		Pergeeseran dari rekening belanja lainnya
1.05 . 1.05.02 . 22 . 06	Tanggap Darurat Operasional Penanggulangan Bencana	Kabupaten Berau	Tambahan	100 %		335.000.000,00	367.400.000,00	32.400.000		
				1 paket	100.000.000					
1.05 . 1.05.02 . 22 . 07	Pelatihan Penanggulangan Bencana	Kabupaten Berau		7 orang		100.000.000,00	100.000.000,00	0,00		
1.05 . 1.05.02 . 22 . 10	Penyusunan Pemetaan Daerah Rawan Bencana	Kabupaten Berau	Tambahan	1 Dokumen		100.000.000,00	127.000.000,00	27.000.000,00		Pergeeseran dari rekening belanja lainnya
1.05 . 1.05.02 . 22 . 11	Peningkatan Kapasitas SDM dan Kesiapsiagaan	Kabupaten Berau	Honor Panitia Pelaksana kegiatan :			150.000.000,00	150.000.000,00	0,00		Kegiatan ini banyak yang di geser

KODE PROGRAM & KEGIATAN	URUSAN / BIDANG URUSAN PEMERINTAHAN DAERAH DAN PROGRAM/ KEGIATAN	LOKASI KEGIATAN	SASARAN PROGRAM/ KEGIATAN	TARGET KINERJA	BIAYA PER-SUB KEGIATAN	PLAFON ANGGARAN TAHUN 2019(Rp)			JUMLAH USULAN TAMBAHAN PER SKPD/ BAGIAN (Rp.)	KET
						SEBELUM PERUBAHAN	SETELAH PERUBAHAN	BERTAMBAH / BERKURANG		
1	2	3	4	5	6	7	8	9	10	11
1.05 . 1.05.02 . 22 . 11	Penyusunan Kajian Resiko bencana	Kab. Berau					0,00	0,00		
1.05 . 1.05.02 . 22 . 12	Pembentukan Masyarakat Peduli Bencana (MPB)	Kabupaten Berau		5 Kelompok		100.000.000,00	100.000.000,00	0,00		
<b>24..xxxx</b>	<b>Program Penyusunan Standar teknis penanggulangan bencana</b>	Kabupaten Berau								
24.02	Penyusunan Perda Penanggulangan bencana ( naskah akademik)	Kabupaten Berau		1 paket		0,00	0,00	0,00		
<b>25</b>	<b>Program Penyusunan Standar teknis penanggulangan bencana</b>									
25.01	Penyusunan Naskah Aademik Perda Penanggulangan Bencana					-	100.000.000	100.000.000		
<b>23</b>	<b>Program pencegahan dan penanggulangan kebakaran hutan dan lahan (DBH-DR)</b>	Kabupaten Berau		<b>100%</b>		-			<b>162.551.797.028</b>	
23,02	Pembuatan Ilaran Api	Kabupaten Berau		18 km		-	1.549.233.300	1.549.233.300		
23,03	Pendampingan Masyarakat Peduli Api	Kabupaten Berau		350 orang		-	7.003.500.000	7.003.500.000		
23,09	Pelatihan/pembekalan/inhousetraining/penyegaran/bimtek pengendalian kebakaran hutan dan lahan	Kabupaten Berau		150 orang		-	2.358.534.000	2.358.534.000		
23,11	Sosialisasi dan /atau penyuluhan pencegahan kebakaran hutan dan lahan melalui berbagai ragam metode	Kabupaten Berau		80 kali		-	2.048.000.000	2.048.000.000		
23,12	Pembuatan Bahan Kampanye dan/atau alat peraga pencegahan kebakaran hutan dan lahan	Kabupaten Berau		2200 buah		-	1.407.000.000	1.407.000.000		
23,13	Simulasi mobilisasi berbagai tindakan	Kabupaten Berau		13 kali		-	2.232.207.000	2.232.207.000		
23,14	Peningkatan Koordinasi melalui Rapat Kerja, Rapat Koordinasi, Kunjungan Kerja dan lain-lain	Kabupaten Berau		4 paket		-	1.218.612.100	1.218.612.100		
3,15	Pembuatan, pemasangan dan sosialisasi rambu-rambu dan papan peringatan pencegahan kebakaran hutan dan lahan	Kabupaten Berau		12 kali		-	583.650.000	583.650.000		
23,16	Pembuatan, penyajian dan penyebarluasan informasi kerawanan kebakaran hutan melalui peta atau sejenisnya	Kabupaten Berau		13 kecamatan		-	580.000.000	580.000.000		
23,17	Patroli pencegahan pengendalian kebakaran hutan dan lahan	Kabupaten Berau		12 kecamatan		-	3.940.500.000	3.940.500.000		
23,19	Pendirian Posko Lapangan	Kabupaten Berau		12 posko		-	27.627.860.400	27.627.860.400		
23,2	Pemadaman Langsung	Kabupaten Berau		100%		-	15.677.864.800	15.677.864.800		
23,21	Analisa vegetasi bekas terbakar	Kabupaten Berau		1 dokumen		-	942.067.700	942.067.700		
23,22	Monitoring dan menindaklanjuti segala hal terkait pelaksanaan proses penegakan hukum bidang karhutla	Kabupaten Berau		1 dokumen		-	1.531.437.000	1.531.437.000		
23,23	Kampanye pencegahan kebakaran hutan dan lahan dalam rangka penyadartahuan pencegahan kebakaran hutan dan lahan	Kabupaten Berau		18 kali		-	1.349.300.000	1.349.300.000		
23,24	Pengembangan Sarana Prasarana Pengendalian Kebakaran Hutan dan Lahan	Kabupaten Berau		3723 unit		-	47.798.059.128	47.798.059.128		
23,26	Penerapan Agroforestry, Agro Silvo Pastura, Silvo Pastura dan Kegiatan Sejenisnya (DBH DR)	Kabupaten Berau		40 kali, 200 ha, 83000 bibit, 400 sapi		-	26.353.048.000	26.353.048.000		
23,27	Pembuatan Rancangan Perencanaan Pencegahan dan Penanggulangan Kebakaran Hutan dan Lahan	Kabupaten Berau		1 dokumen		-	292.454.200	292.454.200		
23,28	Pengelolaan Bahan Bakar	Kabupaten Berau		11 kali/kecamatan		-	906.811.000	906.811.000		
23,29	Penaksiran Luas bekas terbakar	Kabupaten Berau		1 dokumen		-	751.035.700	751.035.700		
23,31	Penerapan deteksi dini melalui berbagai metode	Kabupaten Berau		12 kecamatan		-	14.658.000.000	14.658.000.000		
23,32	Monitoring dan evaluasi operasional pemadaman dan penanganan pasca kebakaran hutan	Kabupaten Berau		12 kecamatan		-	460.605.000	460.605.000		

KODE PROGRAM & KEGIATAN	URUSAN / BIDANG URUSAN PEMERINTAHAN DAERAH DAN PROGRAM/ KEGIATAN	LOKASI KEGIATAN	SASARAN PROGRAM/ KEGIATAN	TARGET KINERJA	BIAYA PER-SUB KEGIATAN	PLAFON ANGGARAN TAHUN 2019(Rp)			JUMLAH USULAN TAMBAHAN PER SKPD/ BAGIAN (Rp.)	KET
						SEBELUM PERUBAHAN	SETELAH PERUBAHAN	BERTAMBAH / BERKURANG		
1	2	3	4	5	6	7	8	9	10	11
23,33	Monitoring dan evaluasi operasional pencegahan kebakaran hutan	Kabupaten Berau		12 kecamatan		-	490.605.000	490.605.000		
23,34	Penaksiran kerugian areal bekas terbakar hutan dan lahan	Kabupaten Berau		12 kecamatan		-	791.412.700	791.412.700		
	<b>Urusan Wajib Pelayanan Dasar</b>						-			
<b>1 . 05 . 03 . 01</b>	<b>Kantor Satuan Polisi Pamong Praja</b>						-		<b>1.503.296.000</b>	
1.05 . 1.05.03 . 01	<b>Program Pelayanan Administrasi Perkantoran</b>									
1.05 . 1.05.03 . 01 . 01	Penyediaan jasa surat menyurat	Tanjung Redeb	<b>Tambahan :</b>			1.500.000,00	3.000.000,00	1.500.000		
1.05 . 1.05.03 . 01 . 02	Penyediaan jasa komunikasi, sumber daya air dan listrik	Tanjung Redeb	<b>Tambahan :</b>	1 Tahun		86.500.000,00	102.600.000,00	16.100.000		
1.05 . 1.05.03 . 01 . 06	Penyediaan jasa pemeliharaan dan perizinan kendaraan dinas/operasional	Tanjung Redeb	<b>Tambahan :</b>	9 Unit		427.245.000,00	660.000.000,00	232.755.000		
1.05 . 1.05.03 . 01 . 07	Penyediaan jasa administrasi keuangan	.	<b>Tambahan :</b>	100 Persen		90.450.000,00	110.090.000,00	19.640.000		
1.05 . 1.05.03 . 01 . 08	Penyediaan jasa kebersihan kantor	.	<b>Tambahan :</b>			34.000.000,00	45.000.000,00	11.000.000		
1.05 . 1.05.03 . 01 . 09	Penyediaan jasa perbaikan peralatan kerja	Tanjung Redeb	<b>Tambahan :</b>	10 Unit		10.000.000,00	17.300.000,00	7.300.000		
1.05 . 1.05.03 . 01 . 10	Penyediaan alat tulis kantor	.	<b>Tambahan :</b>	100 Persen		30.000.000,00	48.745.000,00	18.745.000		
1.05 . 1.05.03 . 01 . 11	Penyediaan barang cetakan dan penggandaan	.	<b>Tambahan :</b>	1 Tahun		23.000.000,00	33.000.000,00	10.000.000		
1.05 . 1.05.03 . 01 . 12	Penyediaan komponen instalasi listrik/penerangan bangunan kantor	.	<b>Tambahan :</b>	1 Paket		8.000.000,00	11.000.000,00	3.000.000		
1.05 . 1.05.03 . 01 . 13	Penyediaan peralatan dan perlengkapan kantor	.				15.000.000,00	15.000.000,00	-		
1.05 . 1.05.03 . 01 . 14	Penyediaan peralatan rumah tangga	Kab. Berau		1			0,00	-		
1.05 . 1.05.03 . 01 . 15	Penyediaan bahan bacaan dan peraturan perundang-undangan	.	<b>Tambahan:</b>	1 Tahun		5.000.000,00	6.000.000,00	1.000.000,00		
1.05 . 1.05.03 . 01 . 17	Penyediaan makanan dan minuman	.	<b>Tambahan:</b>	1 Tahun		60.000.000,00	90.000.000,00	30.000.000,00		
1.05 . 1.05.03 . 01 . 18	Rapat-rapat koordinasi dan konsultasi ke luar daerah	.	<b>Tambahan:</b>	1 Tahun		195.000.000,00	275.000.000,00	80.000.000,00		
1.05 . 1.05.03 . 01 . 19	Rapat-rapat koordinasi dan konsultasi ke Dalam Daerah	.	<b>Tambahan:</b>	1 Tahun		185.000.000,00	216.575.000,00	31.575.000,00		
1.05 . 1.05.03 . 01 . 20	Penyediaan Jasa Administrasi/Tekhnis Perkantoran	tanjung redeb	<b>Tambahan:</b>			136.205.000,00	161.946.000,00	25.741.000,00		
1.05 . 1.05.03 . 01 . 22	Pemeliharaan Rutin/Berkala Gedung Kantor	Satuan Polisi Pamong Praja				15.000.000,00	15.000.000,00	0,00		
<b>1.05 . 1.05.03 .</b>	<b>Program peningkatan disiplin aparatur</b>		<b>Persentase pemenuhan pakaian dinas aparatur dalam meningkatkan disiplin aparatur satpolol</b>							
1.05 . 1.05.03 .02	Pengadaan pakaian dinas beserta perlengkapannya	Kab. Berau	Tersediannya Pakaian Dinas Beserta Perlengkapannya	130		0,00	0,00	-		
<b>1.05 . 1.05.05</b>	<b>Program peningkatan kapasitas sumber daya aparatur</b>		<b>Persentase aparatur yang memenuhi standar kompetensi/kualifikasi pada Unit Kerjanya</b>							
1.05 . 1.05.05.01	Pendidikan dan Pelatihan Formal	Kab. Berau	Jumlah diklat ASN	2		0,00	0,00	0,00		
1.05 . 1.05.05.01	Bimbingan Teknis Implementasi Peraturan Perundang - undangan		<b>Tambahan</b>			0,00	29.250.000,00	29.250.000,00		
			Diklat PPN bagi Kasat Pol PP	1 ot						
1.05 . 1.05.03 . 06	<b>Program peningkatan pengembangan sistem pelaporan capaian kinerja dan keuangan</b>									
1.05 . 1.05.03 . 06 . 06	Monitoring Evaluasi Kinerja Satuan Polisi Pamong Praja Kecamatan	Kab. Berau	13	Jumlah movev ke dalam daerah	13	0	0,00	0,00		
1.05 . 1.05.03 . 06 . 09	Penyusunan Dokumen Perencanaan dan Laporan Capaian Kinerja SKPD	Tanjung Redeb	<b>Tambahan:</b>			25.000.000,00	56.000.000,00	31.000.000,00		

KODE PROGRAM & KEGIATAN	URUSAN / BIDANG URUSAN PEMERINTAHAN DAERAH DAN PROGRAM/ KEGIATAN	LOKASI KEGIATAN		SASARAN PROGRAM/ KEGIATAN	TARGET KINERJA	BIAYA PER-SUB KEGIATAN	PLAFON ANGGARAN TAHUN 2019(Rp)			JUMLAH USULAN TAMBAHAN PER SKPD/ BAGIAN (Rp.)	KET
							SEBELUM PERUBAHAN	SETELAH PERUBAHAN	BERTAMBAH / BERKURANG		
1	2	3		4	5	6	7	8	9	10	11
				Pelaksanaan Study Tekhnis Penerapan ASB dan E-Planning di Kab Pangandaraan Jawabarat	1 ot	12.500.000					
1.05 . 1.05.03 . 06 . 11	Sosialisasi Kinerja SKPD	Tanjung Redeb					20.000.000,00	20.000.000,00	0,00		
1.05 . 1.05.03 . 15	<b>Program peningkatan keamanan dan kenyamanan lingkungan</b>										
1.05 . 1.05.03 . 15 . 01	Penyiapan tenaga pengendali kemanan dan kenyamanan lingkungan	Tanjung Redeb		<b>Tambahan:</b>	13 Kecamatan		326.300.000,00	346.300.000,00	20.000.000		
1.05 . 1.05.03 . 15 . 03	Pelatihan pengendalian keamanan dan kenyamanan lingkungan	Tanjung Redeb		<b>Tambahan:</b>			100.000.000,00	120.000.000,00	20.000.000		
1.05 . 1.05.03 . 15 . 04	Pengendalian Keamanan Lingkungan Masyarakat						0,00	0,00	-		
1.05 . 1.05.03 . 15 . 05	Pengendalian keamanan lingkungan	Tanjung Redeb		<b>Tambahan:</b>	1 Kasus		180.880.000,00	205.880.000,00	25.000.000		
1.05 . 1.05.03 . 15 . 10	Rakor Satpol.PP Se-Kabupaten Berau dan Se-Kaltim				100 Persen		250.952.000,00	250.952.000,00	-		
<b>1.05 . 1.05.03 . 16</b>	<b>Program pemeliharaan kantrantibmas dan pencegahan tindak kriminal</b>										
1.05 . 1.05.03 . 16 . 01	Pengawasan pengendalian dan evaluasi kegiatan polisi pamong praja			<b>Tambahan:</b>	53 Orang		1.961.500.000	2.779.850.000	818.350.000		
				Honor Operasional Pencegahan Tindak Kejahatan dan Pelanggaran Peraturan Daerah	230 OK						
				Penambahan kekurangan honor Banpol	56 Org x 2 Bln						
				Penambahan pengadaan Banpol Baru	25orx3bl						
1.05 . 1.05.03 . 16 . 02	Peningkatan kerjasama dengan aparat keamanan dalam teknik pencegahan kejahatan			<b>Tambahan:</b>	10 Kali		100.000.000,00	120.000.000,00	20.000.000,00		
1.05 . 1.05.03 . 16 . 04	Peningkatan kapasitas aparat dalam rangka pelaksanaan siskamswakarsa di daerah	Tanjung Redeb		<b>Tambahan:</b>	1 Tahun		177.750.000,00	179.090.000,00	1.340.000,00		
<b>1.05 . 1.05.03 . 17</b>	<b>Program Peningkatan Pengembangan Kapasitas</b>										
1.05 . 1.05.03 . 17 . 04	Peningkatan SDM Aparatur PoPP			Jumlah SDM SatPolPP yang mengikuti Study Pembelajaran	12		0	0,00	-		
1.05 . 1.05.03 . 17 . 05	Latihan Mental dan Fisik Bagi Satuan Polisi Pamong Praja	Tanjung Redeb		<b>Tambahan:</b>	1 Kegiatan		70.000.000,00	120.000.000,00	50.000.000		
<b>1.05 . 1.05.03 . 18</b>	<b>Program pengembangan wawasan kebangsaan</b>										
1.05 . 1.05.03 . 18.04	Pembangunan kemitraan dan pelaporan			Jumlah Koordinasi kemitraan dan pelaporan di lembaga anaratur negara	2		0,00	0,00	0,00		
	<b>Urusan Wajib Pelayanan Dasar</b>							-			
<b>1 . 06 . 01 . 01</b>	<b>Dinas Sosial</b>							-		<b>4.497.331.000</b>	
1.06 . 1.06.01 . 01	<b>Program Pelayanan Administrasi Perkantoran</b>				100 %			-			
1.06 . 1.06.01 . 01 . 01	Penyediaan jasa surat menyurat	Tanjung Redeb			1500 Surat		1.500.000	1.500.000			
1.06 . 1.06.01 . 01 . 02	Penyediaan jasa komunikasi, sumber daya air dan listrik	Tanjung Redeb		<b>Tambahan</b>	1 Tahun		65.000.000	75.000.000	10.000.000		
				jasa komunikasi, sumber daya air dan listrik	1 Tahun	10.000.000		-			
1.06 . 1.06.01 . 01 . 06	Penyediaan jasa pemeliharaan dan perizinan kendaraan dinas/operasional	Tanjung Redeb		<b>Tambahan</b>	5 Unit Roda Empat Dan 15 Unit Roda Dua		129.000.000	144.000.000	15.000.000		
				jasa pemeliharaan dan perizinan kendaraan dinas/ operasional	5 Unit Roda Empat Dan 15 Unit Roda Dua	15.000.000					

KODE PROGRAM & KEGIATAN 1	URUSAN / BIDANG URUSAN PEMERINTAHAN DAERAH DAN PROGRAM/ KEGIATAN 2	LOKASI KEGIATAN 3	SASARAN PROGRAM/ KEGIATAN 4	TARGET KINERJA 5	BIAYA PER-SUB KEGIATAN 6	PLAFON ANGGARAN TAHUN 2019(Rp)			JUMLAH USULAN TAMBAHAN PER SKPD/ BAGIAN (Rp.) 10	KET 11
						SEBELUM PERUBAHAN 7	SETELAH PERUBAHAN 8	BERTAMBAH / BERKURANG 9		
1.06 . 1.06.01 . 01 . 07	Penyediaan jasa administrasi keuangan	Tanjung Redeb	Tambahan	14 Orang		105.238.000	122.938.000	17.700.000		
			jasa administrasi keuangan	14 Orang	17.700.000					
1.06 . 1.06.01 . 01 . 08	Penyediaan jasa kebersihan kantor	Tanjung Redeb		7 Ruangan		15.000.000	15.000.000			
1.06 . 1.06.01 . 01 . 09	Penyediaan jasa perbaikan peralatan kerja	Tanjung Redeb	Tambahan	35 Unit		12.000.000	12.000.000	-		
			jasa perbaikan peralatan kerja	35 Unit	-					
1.06 . 1.06.01 . 01 . 10	Penyediaan alat tulis kantor	Tanjung Redeb	Tambahan	1 Tahun		15.000.000	20.000.000	5.000.000		
			alat tulis kantor	1 Tahun	5.000.000					
1.06 . 1.06.01 . 01 . 11	Penyediaan barang cetakan dan penggandaan	Tanjung Redeb		9 Jenis		11.260.000	11.260.000	-		
1.06 . 1.06.01 . 01 . 12	Penyediaan komponen instalasi listrik/penerangan bangunan kantor	Tanjung Redeb		10 Ruangan		5.000.000	5.000.000			
1.06 . 1.06.01 . 01 . 13	Penyediaan peralatan dan perlengkapan kantor	Tanjung Redeb		10 Ruangan		39.300.000	39.300.000	-		
1.06 . 1.06.01 . 01 . 14	Penyediaan peralatan rumah tangga	Tanjung Redeb		10 Ruangan		7.000.000	7.000.000	-		
1.06 . 1.06.01 . 01 . 15	Penyediaan bahan bacaan dan peraturan perundang-undangan	Tanjung Redeb		1095 Exemplar/buk u		7.698.000	7.698.000			
1.06 . 1.06.01 . 01 . 17	Penyediaan makanan dan minuman	Tanjung Redeb	Tambahan	1 Tahun		20.000.000	35.000.000	15.000.000		
			penambahan makan minum rapat dan tamu	1 tahun	15.000.000		-			
1.06 . 1.06.01 . 01 . 18	Rapat-rapat koordinasi dan konsultasi ke luar daerah	Luar Kabupaten Berau	Tambahan	1 Tahun		150.000.000	262.000.000	112.000.000		
			Rapat-rapat koordinasi dan konsultasi ke luar daerah	1 Tahun	112.000.000		-			
1.06 . 1.06.01 . 01 . 19	Rapat-rapat koordinasi dan konsultasi ke dalam daerah	Dalam Wilayah Kabupaten Berau	Tambahan	1 Tahun		66.260.000	86.260.000	20.000.000		
			Rapat-rapat koordinasi dan konsultasi ke dalam daerah	1 Tahun	20.000.000		-			
1.06 . 1.06.01 . 01 . 20	Penyediaan jasa administrasi/teknis perkantoran	Tanjung Redeb		5 Orang		170.780.000	170.780.000			
1.06 . 1.06.01 . 02	<b>Program Peningkatan Sarana dan Prasarana Aparatur</b>			100 %			-			
1.06 . 1.06.01 . 02 . 22	Pemeliharaan rutin /berkala gedung kantor	Luar Daerah	kegiatan baru			-	175.000.000	175.000.000		
			Pemeliharaan rutin /berkala gedung kantor	1 Paket	175.000.000					
1.06 . 1.06.01 . 02 . ...	Pengadaan Kendaraan dinas / Operasional	Tanjung Redeb	kegiatan baru			-	-	-		
			Pengadaan Kendaraan dinas / Operasional Kesejahteraan Sosial	1 Paket	-					
1.06 . 1.06.01 . 02 . 31	Pendidikan dan Pelatihan Formal	Luar Daerah		3 Orang		33.000.000	33.000.000	-		
1.06 . 1.06.01 . 06	<b>Program peningkatan pengembangan sistem pelaporan capaian kinerja dan keuangan</b>			100 %			-			
1.06 . 1.06.01 . 06 . 05	Sosialisasi Kinerja SKPD	Kabupten Berau		100 %		20.000.000	20.000.000			
1.06 . 1.06.01 . 06 . 09	Penyusunan Dokumen Perencanaan dan Laporan Capaian Kinerja SKPD	Tanjung Redeb	Tambahan	7 Dokumen/Lap oran		5.000.000	30.000.000	25.000.000		
1.06 . 1.06.01 . 06 . 10	Monitoring dan Evaluasi Program Lingkup Dinas Sosial	13 kec (110 kp)	Tambahan	13 Kecamatan		60.000.000	121.350.000	61.350.000		

KODE PROGRAM & KEGIATAN	URUSAN / BIDANG URUSAN PEMERINTAHAN DAERAH DAN PROGRAM/ KEGIATAN	LOKASI KEGIATAN	SASARAN PROGRAM/ KEGIATAN	TARGET KINERJA	BIAYA PER-SUB KEGIATAN	PLAFON ANGGARAN TAHUN 2019(Rp)			JUMLAH USULAN TAMBAHAN PER SKPD/ BAGIAN (Rp.)	KET
						SEBELUM PERUBAHAN	SETELAH PERUBAHAN	BERTAMBAH / BERKURANG		
1	2	3	4	5	6	7	8	9	10	11
			Monitoring dan Evaluasi Program Lingkup Dinas Sosial	13 Kecamatan	61.350.000		-			
1.06 . 1.06.01 . 15	<b>Program Pemberdayaan Fakir Miskin, Komunitas Adat Terpencil (KAT) dan Penyandang Masalah Kesejahteraan Sosial (PMKS) Lainnya</b>			75 %			-			
1.06 . 1.06.01 . 15 . 04	Pengadaan sarana dan Prasarana bagi keluarga miskin	Kec. Biatan & Kec. Tabalar	<b>kegiatan baru</b>				2.260.000.000	2.260.000.000		pengalihan dari perindaakon
			Pengadaan sarana dan Prasarana bagi keluarga miskin	110 org	2.260.000.000					
1.06 . 1.06.01 . 15 . 05	Pelatihan ketrampilan bagi penyandang masalah kesejahteraan sosial	Kec. Biatan & Kec. Tabalar	<b>Tambahan</b>	7 Orang		100.000.000	136.000.000	36.000.000		
			Penambahan biaya pelatihan ketrampilan bagi penyandang masalah kesejahteraan sosial	1 paket	36.000.000		-			
1.06 . 1.06.01 . 15 . 07	Pembinaan Tenaga Kesejahteraan Sosial Kecamatan (TKSK) dan Tenaga Kesejahteraan Sosial Masyarakat (TKSM)	Tanjung Redeb		26 Orang		100.000.000	100.000.000			
1.06 . 1.06.01 . 15 . 08	Pemenuhan Kebutuhan Dasar dan Usaha Ekonomis Produktif bagi Lansia	10 Kelurahan di 4 Kecamatan	<b>Tambahan</b>	232 Orang		1.000.000.000	1.522.200.000	522.200.000		
			Pemenuhan Kebutuhan Dasar dan Usaha Ekonomis Produktif bagi Lansia	448orx4blx rp.250.000	517.200.000		-			
1.06 . 1.06.01 . 15 . 11	Fasilitasi Pelaksanaan Program Keluarga Harapan (PKH)	Kab. Berau	<b>Tambahan</b>	13 Kecamatan		350.000.000	424.500.000	74.500.000		
			Penambahan biaya operasional Pelaksanaan Program Keluarga Harapan (PKH) (monev program PKH di Kec. Maratua dan Kn)	13 Kecamatan	74.500.000		-			
1.06 . 1.06.01 . 15 . 12	Pendayagunaan Komunitas Adat Terpencil (KAT)	Lokasi KAT	<b>Tambahan</b>	100 Warga KAT		100.000.000	128.453.000	28.453.000		
			penambahan untuk makan minum rapat pokja KAT dan koordinasi Pendayagunaan Komunitas Adat Terpencil (KAT)	100 Warga KAT	28.453.000		-			
1.06 . 1.06.01 . 15 . 13	Verifikasi dan Validasi Data PMKS, Lansia Terlarant, Anak Terlarant Dan Disabilitas Terlarant	Kabupaten Berau	<b>Tambahan</b>	100 %		100.000.000	300.000.000	200.000.000		
			Penambahan biaya Verifikasi dan Validasi Data PMKS, Lansia Terlarant, Anak Terlarant Dan Disabilitas Terlarant	13 Kec	200.000.000		-			
1.06 . 1.06.01 . 16	<b>Program Pelayanan dan Rehabilitasi Kesejahteraan Sosial</b>			75 %			-			
1.06 . 1.06.01 . 16 . 10	Penanganan masalah-masalah strategis yang menyangkut tanggap cepat darurat dan kejadian luar biasa	Kab. Berau	<b>Tambahan</b>	17 Kali		100.000.000	120.000.000	20.000.000		
			penambahan untuk Verifikasi proposal bantuan hibah bencana alam sosial dan monev bantuan bencana alam sosial serta koordinasi	13kec	20.000.000		-			
1.06 . 1.06.01 . 16 . 12	Fasilitasi Penyaluran dan Dana Tebus Raskin/Rastra	Kab. Berau	<b>Tambahan</b>	6020 KPM		900.000.000	1.011.727.000	111.727.000		
			Fasilitasi Penyaluran dan Dana Tebus Raskin/Rastra	6020 KPM	111.727.000					

KODE PROGRAM & KEGIATAN 1	URUSAN / BIDANG URUSAN PEMERINTAHAN DAERAH DAN PROGRAM/ KEGIATAN 2	LOKASI KEGIATAN 3	SASARAN PROGRAM/ KEGIATAN 4	TARGET KINERJA 5	BIAYA PER-SUB KEGIATAN 6	PLAFON ANGGARAN TAHUN 2019(Rp)			JUMLAH USULAN TAMBAHAN PER SKPD/ BAGIAN (Rp.) 10	KET 11
						SEBELUM PERUBAHAN 7	SETELAH PERUBAHAN 8	BERTAMBAH / BERKURANG 9		
1.06 . 1.06.01 . 16 . 13	Penanggulangan Bencana	Kabupaten Berau	Tambahan	100 %		100.000.000	125.000.000	25.000.000		
			Penambahan biaya operasional Penanggulangan Bencana (TAGANA Kp Siaga Bencana)	1 paket	25.000.000					
1.06 . 1.06.01 . 16 . 17	Pelayanan Dan Perlindungan Sosial Bagi Anak Nakal	Kab. Berau/Luar Kab. Berau	Tambahan	7 Klien/Orang		100.000.000	101.120.000	1.120.000		
			Penambahan honor pengelola kegiatan	7 Klien/Orang	1.120.000		-			
1.06 . 1.06.01 . 16 . 21	Fasilitasi Sistem Layanan Dan Rujukan Terpadu (SLRT)	Kabupaten Berau (13 Kecamatan)		67 Pelaksana/13 Kecamatan		227.200.000	227.200.000			
1.06 . 1.06.01 . 18	Program pembinaan para penyandang cacat dan trauma			75 %			-			
1.06 . 1.06.01 . 18 . 03	Pendidikan dan pelatihan bagi penyandang cacat dan eks trauma	Berau & BBVBD Cibinong	Tambahan	1 Tahun		100.000.000	100.990.000	990.000		
			Penambahan untuk honor Pejabat / panitia pemeriksa hasil pekerjaan	3 op	990.000		-			
1.06 . 1.06.01 . 18 . 06	Pengiriman Orang Sakit Jiwa ke Rumah Sakit Jiwa dan Rehab Penyandang Cacat	Berau, Samarinda & Banjarbaru	Tambahan	1 Tahun		100.000.000	105.000.000	5.000.000		
			penambahan utk transportasi dan akomodasi pengiriman dan penjemputan pasien jiwa	1 paket	5.000.000		-			
1.06 . 1.06.01 . 20	Program pembinaan eks penyandang penyakit sosial (eks narapidana, PSK, narkoba dan penyakit sosial lainnya)			75 %			-			
1.06 . 1.06.01 . 20 . 06	Pelayanan dan pemulihan orang terlantar (OT), eks napi, eks rehabilitasi psk, gelandangan pengemis dan penyakit sosial lainnya	Tanjung Redeb	Tambahan	35 Orang		70.000.000	145.500.000	75.500.000		
			Penambahan biaya Pelayanan dan pemulihan orang terlantar (OT), eks napi, eks rehabilitasi psk, gelandangan pengemis dan penyakit sosial lainnya	1 tahun	80.500.000		-			
1.06 . 1.06.01 . 20 . 07	Operasional Rumah Singgah	Tanjung Redeb	Tambahan	50 Orang/Klien		250.000.000	300.000.000	50.000.000		
			Operasional Rumah Singgah untuk pemeliharaan rumah singgah	1 tahun	50.000.000		-			
1.06 . 1.06.01 . 21	Program Pemberdayaan Kelembagaan Kesejahteraan Sosial			100 %			-			
1.06 . 1.06.01 . 21 . 02	Peningkatan jejaring kerjasama pelaku-pelaku usaha kesejahteraan sosial masyarakat	Kab. Berau	Tambahan	100 KUBe / 616 KK		110.000.000	119.210.000	9.210.000		
			Penambahan utk koordinasi ke Kemensos dan Provinsi terkait pemberian KUBF	1 paket	9.210.000		-			
1.06 . 1.06.01 . 21 . 06	Operasional UPTD PANDU GEMPITA (Pelayanan Terpadu Gerakan Masyarakat Peduli)	Tanjung Redeb	Tambahan	1750 Orang		454.000.000	685.000.000	231.000.000		



KODE PROGRAM & KEGIATAN	URUSAN / BIDANG URUSAN PEMERINTAHAN DAERAH DAN PROGRAM/ KEGIATAN	LOKASI KEGIATAN		SASARAN PROGRAM/ KEGIATAN	TARGET KINERJA	BIAYA PER-SUB KEGIATAN	PLAFON ANGGARAN TAHUN 2019(Rp)			JUMLAH USULAN TAMBAHAN PER SKPD/ BAGIAN (Rp.)	KET
							SEBELUM PERUBAHAN	SETELAH PERUBAHAN	BERTAMBAH / BERKURANG		
1	2	3		4	5	6	7	8	9	10	11
				Penambahan biaya Operasional UPTD PANDU GEMPITA (Pelayanan Terpadu Gerakan Masyarakat Peduli untuk Tim KBS, cetak kartu KBS pemeliharaan gedung dll) dan membayar kekurangan gaji tenaga honor	1 tahun	231.000.000					
1.06 . 1.06.01 . 21 . 07	Kepeloporan Pahlawan dan Pembinaan Keluarga Pahlawan	Tanjung Redeb		<b>Tambahan</b>	1 Kali		444.964.000	650.545.000	205.581.000		
				penambahan operasional Kepeloporan Pahlawan dan Pembinaan Keluarga Pahlawan	1 Kali	205.581.000		-			
1.06 . 1.06.01 . 21 . 08	Pemeliharaan Taman Makam Pahlawan	Tanjung Redeb & Tembudan		<b>Tambahan</b>	2 TMP		300.000.000	485.000.000	185.000.000		
				Pemeliharaan Taman Makam Pahlawan	2 TMP	<b>185.000.000</b>		-			
	<b>Urusan wajib bukan pelayanan Dasar</b>							-			
<b>2 . 01 . 01 . 01</b>	<b>Dinas Tenaga Kerja &amp; Transmigrasi</b>							-		<b>735.817.000,00</b>	
<b>2.01 . 2.01.01 . 01</b>	<b>Program Pelayanan Administrasi Perkantoran</b>										
2.01 . 2.01.01 . 01 . 01	Penyediaan jasa surat menyurat	Kabupaten Berau		<b>Tambahan :</b>	1 Tahun		1.500.000,00	3.000.000,00	1.500.000,00		
				Penyediaan jasa surat menyurat		1.500.000,00					
2.01 . 2.01.01 . 01 . 02	Penyediaan jasa komunikasi, sumber daya air dan listrik	Kabupaten Berau		<b>Tambahan :</b>	1 Tahun		255.000.000,00	240.000.000,00	(15.000.000)		
2.01 . 2.01.01 . 01 . 06	Penyediaan jasa pemeliharaan dan perizinan kendaraan dinas/operasional	Kabupaten Berau		<b>Tambahan :</b>	1 Tahun		100.000.000,00	100.000.000,00	0,00		
2.01 . 2.01.01 . 01 . 07	Penyediaan jasa administrasi keuangan	Kabupaten Berau		<b>Tambahan :</b>	1 Tahun		99.606.000,00	122.796.000,00	23.190.000,00		
2.01 . 2.01.01 . 01 . 08	Penyediaan jasa kebersihan kantor	Kabupaten Berau		<b>Tambahan :</b>	1 tahun		7.000.000,00	12.502.000,00	5.502.000,00		
				Penyediaan jasa kebersihan kantor		2.000.000,00					
2.01 . 2.01.01 . 01 . 09	Penyediaan jasa perbaikan peralatan kerja	Kabupaten Berau		<b>Tambahan :</b>	1 tahun		10.000.000,00	15.000.000,00	5.000.000,00		
2.01 . 2.01.01 . 01 . 10	Penyediaan alat tulis kantor	Kabupaten Berau		<b>Tambahan :</b>	1 Tahun		15.439.000,00	20.000.000,00	4.561.000,00		
2.01 . 2.01.01 . 01 . 11	Penyediaan barang cetakan dan penggandaan	Kabupaten Berau		<b>Tambahan :</b>	1 tahun		15.000.000,00	16.860.000,00	1.860.000,00		
2.01 . 2.01.01 . 01 . 12	Penyediaan komponen instalasi listrik/penerangan bangunan kantor	Kabupaten Berau		<b>Tambahan :</b>	1 Tahun		5.000.000,00	7.000.000,00	2.000.000,00		
2.01 . 2.01.01 . 01 . 13	Penyediaan peralatan dan perlengkapan kantor	Tanjung Redeb		<b>Tambahan :</b>	1 Tahun		15.000.000,00	55.000.000,00	40.000.000,00		
2.01 . 2.01.01 . 01 . 15	Penyediaan bahan bacaan dan peraturan perundang-undangan	Kabupaten Berau		<b>Tambahan :</b>	1 Tahun		9.000.000,00	12.615.000,00	3.615.000,00		
2.01 . 2.01.01 . 01 . 17	Penyediaan makanan dan minuman	Kabupaten Berau		<b>Tambahan :</b>	1 Tahun		35.000.000,00	35.000.000,00	0,00		
2.01 . 2.01.01 . 01 . 18	Rapat-rapat koordinasi dan konsultasi ke luar daerah	Luar Daerah Kabupaten Berau		<b>Tambahan</b>	1 tahun		130.000.000,00	217.500.000,00	87.500.000,00		
2.01 . 2.01.01 . 01 . 19	Rapat-rapat Koordinasi dan Konsultasi dalam daerah	Kabupaten Berau		<b>Tambahan</b>	1 Tahun		30.000.000,00	30.000.000,00	0,00		
2.01 . 2.01.01 . 01 . 20	Penyediaan Jasa Administrasi Teknis Perkantoran	Kabupaten Berau		<b>Tambahan :</b>	1 Tahun		370.000.000,00	394.617.000,00	24.617.000,00		
				Premi Asuransi		2.520.000,00					
				BPJS Kesehatan		3.050.000,00					
				Tenaga Lepas		23.585.000,00					

KODE PROGRAM & KEGIATAN 1	URUSAN / BIDANG URUSAN PEMERINTAHAN DAERAH DAN PROGRAM/ KEGIATAN 2	LOKASI KEGIATAN 3	SASARAN PROGRAM/ KEGIATAN 4	TARGET KINERJA 5	BIAYA PER-SUB KEGIATAN 6	PLAFON ANGGARAN TAHUN 2019(Rp)			JUMLAH USULAN TAMBAHAN PER SKPD/ BAGIAN (Rp.) 10	KET 11
						SEBELUM PERUBAHAN 7	SETELAH PERUBAHAN 8	BERTAMBAH / BERKURANG 9		
<b>2.01 . 2.01.01 . 02</b>	<b>Program Peningkatan Sarana dan Prasarana Aparatur</b>									
2.01 . 2.01.01 . 02 . 22	Pemeliharaan rutin/berkala gedung kantor	Kabupaten Berau	<b>Tambahan :</b>	1 Tahun		10.000.000,00	20.000.000,00	10.000.000,00		
<b>2.01 . 2.01.01 . 05</b>	<b>Program Peningkatan Kapasitas Sumber Daya Aparatur</b>									
2.01 . 2.01.01 . 05 . 01	Pendidikan dan pelatihan formal	Diluar Kabupaten Berau	<b>Tambahan :</b>	100 %		80.000.000,00	101.000.000,00	21.000.000,00		
<b>2.01 . 2.01.01 . 06</b>	<b>Program peningkatan pengembangan sistem pelaporan capaian kinerja dan keuangan</b>									
2.01 . 2.01.01 . 06 . 05	Sosialisasi Kinerja Program SKPD	Kabupaten Berau				20.000.000,00	40.000.000,00	0,00		
2.01 . 2.01.01 . 06 . 09	Penyusunan Dokumen Perencanaan dan Laporan Capaian Kinerja SKPD	Kabupaten Berau	<b>Tambahan :</b>	1 Tahun		4.955.000,00	17.455.000,00	12.500.000,00		
<b>3.08 . 2.01.01 . 15</b>	<b>Program pengembangan wilayah transmigrasi</b>									
3.08 . 2.01.01 . 15 . 03	Penyediaan dan pengelolaan prasarana dan sarana sosial dan ekonomi di kawasan transmigrasi	Kabupaten Berau	<b>Tambahan :</b>			100.000.000,00	100.768.000,00	768.000,00		
3.08 . 2.01.01 . 15 . 07	Pengukuran/ Pemetaan Ualang Lahan 2 Transmigrasi	Kabupaten Berau	<b>Tambahan :</b>			300.000.000,00	350.000.000,00	0,00		
<b>2.01 . 2.01.01 . 15</b>	<b>Program Peningkatan Kualitas dan Produktivitas Tenaga Kerja</b>									
2.01 . 2.01.01 . 15 . 06	Pendidikan dan pelatihan ketrampilan bagi pencari kerja	Tanjung Redeb	<b>Tambahan :</b>	20 org		350.000.000,00	380.000.000	245.000.000		
			Diklat Komputer	20 Pasang	95.000.000,00					
			Komputer & Printer untuk pelatihan pencaker	1 paket	150.000.000					
			MAKFERTRANS							
2.01.01.15.15	Pembinaan Peningkatan Produktifitas	Tanjung Redeb					-	-		
				1 Paket	10.761.000,00					
				1 Paket	34.850.000,00					
				1 Paket	5.000.000,00					
				1 Paket	25.000.000,00					
				1 Paket	22.580.000,00					
				1 Paket	50.904.500,00					
<b>2.01 . 2.01.01 . 16</b>	<b>Program Peningkatan Kesempatan Kerja</b>									
2.01 . 2.01.01 . 16 . 01	Penyusunan informasi bursa tenaga kerja	Kabupaten Berau		1 Tahun		80.000.000,00	80.000.000,00	0,00		
2.01 . 2.01.01 . 16 . 05	Pengembangan kelembagaan produktivitas dan pelatihan kewirausahaan	Kabupaten Berau				100.000.000,00	117.900.000,00	0,00		
2.01 . 2.01.01 . 16 . 08	Wirausaha Baru	Kabupaten Berau		13 Kecamatan		50.000.000,00	50.000.000,00	0,00		
2.01 . 2.01.01 . 17	<b>Program Perlindungan dan Pengembangan Lembaga Ketenagakerjaan</b>									
2.01 . 2.01.01 . 17 . 07	Pendataan, Penyuluhan, Pembentukan, Pembinaan Lembaga Ketenagakerjaan dan Sarana Hubungan HI	Kabupaten Berau	<b>Tambahan :</b>	50 Perusahaan		100.000.000,00	159.500.000,00	59.500.000		
2.01 . 2.01.01 . 17 . 09	Penyuluhan dan Penyelesaian Perselisihan hubungan Industrial	Kabupaten Berau, Luar Daerah Kabupaten Berau	<b>Tambahan :</b>	13 Kecamatan		200.000.000,00	302.704.000,00	102.704.000		
2.01 . 2.01.01 . 17 . 11	Kesejahteraan Pekerja	Kabupaten Berau	<b>Tambahan :</b>	50 Perusahaan		75.000.000,00	150.000.000,00	75.000.000,00		
			Honorarium PNS		14.835.000,00					
			Belanja Barang dan Jasa		3.500.000,00					
			Belanja Perjalanan Dinas Dalam Daerah		9.245.000,00					
			Belanja Perjalanan Dinas Luar Daerah		20.000.000,00					

KODE PROGRAM & KEGIATAN	URUSAN / BIDANG URUSAN PEMERINTAHAN DAERAH DAN PROGRAM/ KEGIATAN	LOKASI KEGIATAN		SASARAN PROGRAM/ KEGIATAN	TARGET KINERJA	BIAYA PER-SUB KEGIATAN	PLAFON ANGGARAN TAHUN 2019(Rp)			JUMLAH USULAN TAMBAHAN PER SKPD/ BAGIAN (Rp.)	KET
							SEBELUM PERUBAHAN	SETELAH PERUBAHAN	BERTAMBAH / BERKURANG		
1	2	3		4	5	6	7	8	9	10	11
				Honorarium Uang Saku /Uang Harian/Tunjangan Non Pegawai		8.700.000,00					
2.01 . 2.01.01 . 17 . 12	Penyusunan Database Kepesertaan Jaminan Sosial Tenaga Kerja	Kabupaten Berau, Luar Kabupaten Berau		Tambahan :	50 Perusahaan		50.000.000,00	50.000.000,00	25.000.000		
2.02 . 01 . 01	Urusan wajib bukan pelayanan Dasar Dinas Pengendalian Penduduk, Keluarga Berencana, Pemberdayaan Perempuan dan Perlindungan Anak							-	-	1.268.750.000	
2.02 . 2.02.01 . 01	Program Pelayanan Administrasi Perkantoran							-			
2.02 . 2.02.01 . 01 . 01	Penyediaan jasa surat menyurat	Tanjung Redeb		Tambahan	390 Lembar		1.800.000	3.200.000	1.400.000		
				jasa surat menyurat	210 lembar	1.400.000		-			
2.02 . 2.02.01 . 01 . 02	Penyediaan jasa komunikasi, sumber daya air dan listrik	Kabupaten Berau			12 Bulan		131.500.000	93.500.000	(38.000.000)		
2.02 . 2.02.01 . 01 . 06	Penyediaan jasa pemeliharaan dan perizinan kendaraan dinas/operasional	Kabupaten Berau			Motor 32 Unit, Mobil 4 Unit		277.856.000	297.856.000	20.000.000		
2.02 . 2.02.01 . 01 . 07	Penyediaan jasa administrasi keuangan	Kabupaten Berau		Tambahan	15 Orang		106.341.000	118.113.000	11.772.000		
				Penambahan kekurangan honor jasa Administasi Keuangan	2 bl x 1 paket	11.772.000					
2.02 . 2.02.01 . 01 . 08	Penyediaan jasa kebersihan kantor	Tanjung Redeb		Tambahan	20 Jenis		7.000.000	12.000.000	5.000.000		
				jasa kebersihan kantor	50 jenis	5.000.000		-			
2.02 . 2.02.01 . 01 . 09	Penyediaan jasa perbaikan peralatan kerja	Tanjung Redeb		Tambahan	30 Unit		25.000.000	33.000.000	8.000.000		
				jasa perbaikan peralatan kerja	10 unit	3.000.000		-			
2.02 . 2.02.01 . 01 . 10	Penyediaan alat tulis kantor	Tanjung Redeb		Tambahan	30 Jenis		15.000.000	24.800.000	9.800.000		
2.02 . 2.02.01 . 01 . 11	Penyediaan barang cetakan dan penggandaan	Tanjung Redeb		Tambahan	30 Dokumen		23.500.000	35.500.000	12.000.000		
2.02 . 2.02.01 . 01 . 12	Penyediaan komponen instalasi listrik/penerangan bangunan kantor	Tanjung Redeb		Tambahan	10 Jenis		5.000.000	8.000.000	3.000.000		
				Alat Listrik dan Elektronik	60 jenis	3.000.000		-			
2.02 . 2.02.01 . 01 . 13	Penyediaan peralatan dan perlengkapan kantor	Tanjung Redeb		Tambahan	1 Buah		20.000.000	47.732.000	27.732.000		
2.02 . 2.02.01 . 01 . 14	Penyediaan peralatan rumah tangga	Kabupaten berau		Tambahan	100 %		4.942.500	10.442.500	5.500.000		
2.02 . 2.02.01 . 01 . 15	Penyediaan bahan bacaan dan peraturan perundang-undangan	Tanjung Redeb			720 Eksemplar		9.000.000	9.000.000			
2.02 . 2.02.01 . 01 . 17	Penyediaan makanan dan minuman	Tanjung Redeb		Tambahan	15 Kali Rapat dan Tamu selama 1 Tahun		80.000.000	100.000.000	20.000.000		
				makanan dan minuman rapat dan tamu	7 kali	20.000.000		-			
2.02 . 2.02.01 . 01 . 18	Rapat-rapat koordinasi dan konsultasi ke luar daerah	Luar Kabupaten Berau		Tambahan	20 Kali		250.000.000	385.000.000	135.000.000		
2.02 . 2.02.01 . 01 . 19	Rapat-Rapat Koordinasi dan Konsultasi Ke Dalam Daerah	Kabupaten Berau		Tambahan	80 Kali		60.000.000	80.000.000	20.000.000		
				Rapat-Rapat Koordinasi dan Konsultasi Ke Dalam Daerah	20 kali	20.000.000		-			
2.02 . 2.02.01 . 01 . 20	Penyediaan Jasa Administrasi/Tekhnis Perkantoran	Tanjung Redeb		Tambahan	12 Bulan		376.400.000	386.400.000	10.000.000		
2.02 . 2.02.01 . 02	Program Peningkatan Sarana dan Prasarana Aparatur							-			

KODE PROGRAM & KEGIATAN 1	URUSAN / BIDANG URUSAN PEMERINTAHAN DAERAH DAN PROGRAM/ KEGIATAN 2	LOKASI KEGIATAN 3	SASARAN PROGRAM/ KEGIATAN 4	TARGET KINERJA 5	BIAYA PER-SUB KEGIATAN 6	PLAFON ANGGARAN TAHUN 2019(Rp)			JUMLAH USULAN TAMBAHAN PER SKPD/ BAGIAN (Rp.) 10	KET 11
						SEBELUM PERUBAHAN 7	SETELAH PERUBAHAN 8	BERTAMBAH / BERKURANG 9		
2.02 . 2.02.01 . 02 . 05	pengadaan Kendaraan dinas/operasional	Tanjung Redeb		2 Unit		50.000.000	50.000.000			
2.02 . 2.02.01 . 02 . 22	Pemeliharaan rutin/berkala gedung kantor	Kabupaten Berau	Tambahan	1 Unit		100.000.000	107.000.000	7.000.000		
			Pemeliharaan rutin/berkala gedung kantor	3 unit	-		-			
2.02 . 2.02.01 . 06	<b>Program peningkatan pengembangan sistem pelaporan capaian kinerja dan keuangan</b>						-			
2.02 . 2.02.01 . 06 . 05	Sosialisasi Kinerja Program SKPD	Tanjung Redeb		1 Kegiatan		20.000.000	20.000.000			
2.02 . 2.02.01 . 06 . 09	Penyusunan Dokumen Perencanaan dan Laporan Capaian Kinerja SKPD	Tanjung Redeb	Tambahan	7 Dokumen		5.000.000	47.300.000	42.300.000		
			Honor Penanggung Jawab	6 Ob	2.500.000					
			Honor Ketua	6 Ob	2.000.000					
			Honor Sekretaris	6 Ob	1.500.000					
			Honor Anggota ( 2 org x 6 bln)	12 Ob	2.750.000					
			Honor Panitia Non PNS 2x6 bln	12 Ob	2.750.000					
			ATK	1 Tahun	1.000.000					
			Photo Copy	1 Tahun	700.000					
			Penjilidan	1 Tahun	500.000					
			Makanan Minuman Rapat	1 Tahun	2.000.000					
2.08 . 2.02.01 . 15	<b>Program Keluarga Berencana</b>						-			
2.08 . 2.02.01 . 15 . 01	Penyediaan pelayanan KB dan Alat kontrasepsi bagi Keluarga Miskin	Kabupaten Berau	Tambahan	63,34 %		175.000.000	245.000.000	70.000.000		
			penambahan biaya operasional pelayanan KB dan Alat kontrasepsi bagi Keluarga Miskin	1 paket	70.000.000		-			
2.08 . 2.02.01 . 15 . 11	Penyediaan Sarana dan Prasarana Penyuluhan Keluarga Berencana (DAK Fisik 2019 )	Kabupaten Berau		1 Unit		979.252.000	979.252.000			
2.08 . 2.02.01 . 15 . 12	Bantuan Operasional KB (DAK Non Fisik - 2018)	Kabupaten Berau		4 Kegiatan		3.098.690.000	3.098.690.000			
2.08 . 2.02.01 . 15 . 13	Pendampingan DAK BOKB dan DAK Fisik	Kabupaten	Tambahan	13 Kecamatan		110.000.000	180.000.000	70.000.000		
			Penambahan operasional Pendampingan DAK BOKB dan DAK Fisik	2 bl x 1 paket	70.000.000					
2.08 . 2.02.01 . 15 . 14	Sosialisasi / Pelatihan Jaminan Pelayanan KB bagi Klinik KB,dr.Praktek & Bidan Praktek	Tanjung Redeb	Tambahan :	15 Orang		100.000.000	175.000.000	75.000.000		
			kekurangan Honor Pengelola Keuangan dan pelaksanaan Pelatihan bidan pemasangan CTU alat KB	4 orx11bl	42.000.000					
			Pelatihan bidan pemasangan CTU alat KB (kekurangan)	1 pkt	33.000.000					
2.08 . 2.02.01 . 16	<b>Program Kesehatan Reproduksi Remaja</b>									
2.08 . 2.02.01 . 16 . 03	Pembinaan PIK Remaja/Mahasiswa di Kabupaten Berau	Kabupaten Berau	Tambahan	35 Kelompok		200.000.000	233.956.000	33.956.000		
			penambahan untuk Pelaksanaan Jambore / PIK Remaja / Mahasiswa	1 paket	33.956.000					
			Honor KPA	6 OB	3.570.000					
			Honor PPTK	6 OB	2.808.000					
			Honor Bend Pengeluaran Pembantu	6 OB	1.200.000					
			ATK	1 Paket	3.128.000					
			Foto Copy Surat Dinas	1 Paket	2.000.000					
			Snack Rapat & Keg. Lapangan	50 Kotak	1.000.000					

KODE PROGRAM & KEGIATAN	URUSAN / BIDANG URUSAN PEMERINTAHAN DAERAH DAN PROGRAM/ KEGIATAN	LOKASI KEGIATAN	SASARAN PROGRAM/ KEGIATAN	TARGET KINERJA	BIAYA PER-SUB KEGIATAN	PLAFON ANGGARAN TAHUN 2019(Rp)			JUMLAH USULAN TAMBAHAN PER SKPD/ BAGIAN (Rp.)	KET
						SEBELUM PERUBAHAN	SETELAH PERUBAHAN	BERTAMBAH / BERKURANG		
1	2	3	4	5	6	7	8	9	10	11
			Makan Minum Rapat & Kegiatan	50 Kotak	2.500.000					
			Perjalanan Dinas Dalam Daerah		20.000.000					
			Perjalanan Dinas Luar Daerah	1 Paket	50.000.000					
			Hadiah Juara I (Uang)	1 Paket	2.000.000					
			Hadiah Juara II (Uang)	1 Paket	1.750.000					
			Hadiah Juara III (Uang)	1 Paket	1.500.000					
			Hadiah Juara I (Piala & Sertifikat)	1 Paket	700.000					
			Hadiah Juara II (Piala & Sertifikat)	1 Paket	700.000					
			Hadiah Juara III (Piala & Sertifikat)	1 Paket	700.000					
			Belanja Selempang Duta Genre	1 Paket	400.000					
2.02 . 2.02.01 . 16	<b>Program Penguatan Kelembagaan Pengarusutamaan Gender dan Anak</b>									
2.02 . 2.02.01 . 16 . 02	Fasilitasi pengembangan pusat pelayanan terpadu pemberdayaan perempuan (P2TP2)	Kabupaten dan 13 Kecamatan	<b>Tambahan</b>	100 %		585.215.000	775.770.000	190.555.000		
			Operasional pengembangan pusat pelayanan terpadu pemberdayaan perempuan (P2TP2)	1 paket	190.555.000		-			
2.02 . 2.02.01 . 16 . 05	Pelatihan dan Road Show PUG melalui PPRG	Kabupaten		20 OPD		100.000.000	100.000.000			
2.02 . 2.02.01 . 16 . 10	Kabupaten Layak Anak	Kabupaten Berau	<b>Tambahan</b>	100 %		200.000.000	400.000.000	200.000.000		
			Penambahan pelaksanaan penunjang Kabupaten Layak Anak	<b>1 paket</b>			-			
			Honorarium Pembina/ Pengarah	2 OK	300.000					
			Honorarium Penanggung Jawab	1 OK	200.000					
			Honorarium Ketua	1 OK	265.000					
			Honorarium Wakil Ketua	1 OK	260.000					
			Honorarium Sekretaris	1 OK	225.000					
			Honorarium Koordinator	6 OK	6.600.000					
			Honorarium Anggota	50 OK	16.400.000					
			Honorarium Tenaga Administrasi	2 OK	(2.300.000)					
			Honor Panitia Keg Pembentukan APSAI	1 Paket	8.000.000					
			Honor Panitia Keg.Pelatihan KHA	1 Paket	8.000.000					
			Honorarium Anggota Non PNS	4 OK	4.000.000					
			Honorarium Tenaga Administrasi	1 OK	800.000					
			Honor Panitia Keg Pembentukan APSAI	1 Paket	2.000.000					
			Honor Panitia Keg.Pelatihan KHA	1 Paket	2.500.000					
			ATK	1 Tahun	771.000					
			Materai	1 Tahun	250.000					
			BBM	1 Paket	4.000.000					
			Spanduk	1 Tahun	1.500.000					
			Publikasi Koran		(2.000.000)					
			Cetak Foto Keg	100 Lbr	120.000					

KODE PROGRAM & KEGIATAN	URUSAN / BIDANG URUSAN PEMERINTAHAN DAERAH DAN PROGRAM/ KEGIATAN	LOKASI KEGIATAN	SASARAN PROGRAM/ KEGIATAN	TARGET KINERJA	BIAYA PER-SUB KEGIATAN	PLAFON ANGGARAN TAHUN 2019(Rp)			JUMLAH USULAN TAMBAHAN PER SKPD/ BAGIAN (Rp.)	KET
						SEBELUM PERUBAHAN	SETELAH PERUBAHAN	BERTAMBAH / BERKURANG		
1	2	3	4	5	6	7	8	9	10	11
			Foto Copy Administrasi Keg	1 Tahun	846.000					
			Makan Minum Rapat	1 Tahun	2.000.000					
			Makan Minum R Advokasi & Sos Kelana	1 Tahun	2.000.000					
			Makan Minum Dekela	1 Tahun	10.000.000					
			Makan Minum Pembentukan APSAI	1 Paket	4.000.000					
			Makan Minum Advokasi& Sos SRA	1 Paket	18.000.000					
			Kec. Tanjung Redeb	1 Paket	5.000.000					
			Kec. Sambaliung	1 Paket	5.000.000					
			Kec. Gunung Tabur	1 Paket	4.000.000					
			Kec. Teluk Bayur	1 Paket	4.000.000					
			Makan Minum Pel KHA untuk SRA&PRA	1 Paket	15.000.000					
			Advokasi & Sosialisasi Kelana	1 Tahun	2.000.000					
			Advokasi & Sosialisasi Dekela	1 Tahun	4.000.000					
			Advokasi& Sosialisasi SRA&PRA	1 Tahun	6.000.000					
			Raker,Rakor,Pelatihan,Sinkron dll	1 Tahun	29.000.000					
			Honorarium Narasumber	8 OJ	3.600.000					
			Uang Saku Non Peg	1 Tahun	6.000.000					
			Uang Saku Peserta Pel KHA 100 org	200 OH	26.000.000					
			Transportasi & Akomodasi Dalam Daerah	1 Tahun	2.000.000					
			Transportasi & Akomodasi Luar Daerah	1 Paket	8.000.000					
2.02 . 2.02.01 . 16 . 13	Fasilitasi Penguatan Kelembagaan PUSPAGA Berbasis Hak Anak	Kabupaten	<b>Tambahan</b>	100 %		192.784.000	282.784.000	90.000.000		
			Penguatan Kelembagaan PUSPAGA Berbasis Hak Anak	1 paket	90.000.000		-			
2.02 . 2.02.01 . 16 . 15	Pemenuhan Hak Anak	Kabupaten Berau	<b>Tambahan</b>	1 FA Kabupaten,13 FA Kec,11 FA Kampung		177.001.000	277.001.000	100.000.000		
			Penambahan biaya operasional pelaksanaan Pemenuhan Hak Anak	10 FA	100.000.000		-			
2.02 . 2.02.01 . 18	<b>Program peningkatan peran serta dan kesetaraan jender dalam pembangunan</b>						-			
2.02 . 2.02.01 . 18 . 01	Kegiatan pembinaan organisasi perempuan	Tanjung Redeb, Kabupaten Berau	<b>Tambahan</b>	23 Organisasi		395.000.000	416.200.000	21.200.000		
			penambahan biaya operasional pembinaan organisasi perempuan	1 paket	21.200.000					
			Honorarium PNS	1 paket	1.800.000					
			Honor Moderator 1 Org x 2 Keg	2 Orang	800.000					
			Honor Pembaca Acara 1 Org x 2 Keg	2 Orang	500.000					
			Honor Pembaca Doa 1 Org x 2 Keg	2 Orang	500.000					
			Perjalanan Dinas Luar Daerah	1 Paket	27.400.000					

KODE PROGRAM & KEGIATAN 1	URUSAN / BIDANG URUSAN PEMERINTAHAN DAERAH DAN PROGRAM/ KEGIATAN 2	LOKASI KEGIATAN 3		SASARAN PROGRAM/ KEGIATAN 4	TARGET KINERJA 5	BIAYA PER-SUB KEGIATAN 6	PLAFON ANGGARAN TAHUN 2019(Rp)			JUMLAH USULAN TAMBAHAN PER SKPD/ BAGIAN (Rp.) 10	KET 11
							SEBELUM PERUBAHAN 7	SETELAH PERUBAHAN 8	BERTAMBAH / BERKURANG 9		
				Transportasi & Ako Luar Daerah	1 Tahun	40.200.000					
2.02 . 2.02.01 . 18 . 08	Expose Peningkatan Kualitas Perempuan Dalam Pembangunan	Kabupaten Berau		<b>Tambahan</b>	2 Kegiatan		50.000.000	100.302.000	50.302.000		
				penambahan pelaksanaan kegiatan Expose Peningkatan Kualitas Perempuan Dalam Pembangunan	1 paket	50.302.000		-			
				Honor Angg Expose Kualitas Perempuan	10 Ok	2.250.000					
				Honor Penanggung Jawab	1 Ok	165.000					
				Honor Ketua	1 Ok	185.000					
				Honor Wakil Ketua	1 Ok	200.000					
				Honor Sekretaris	1 Ok	220.000					
				Honor Anggota	10 Ok	3.000.000					
				Honor MC	4 Ok	500.000					
				Honor Angg Expose Kualitas Perempuan	5 Ok	750.000					
				Honor Angg Expose Kreatifitas	5 Ok	1.625.000					
				ATK Administrasi Kegiatan	1 Paket	742.000					
				Materai	1 Paket	30.000					
				Cinderamata	1 Paket	2.000.000					
				Peliputan	1 Tahun	2.500.000					
				Album	1 Buah	100.000					
				Baliho	1 Buah	1.500.000					
				Spanduk	4 Paket	1.000.000					
				Cetak Und Hari Kartini & Hari Ibu	425 Lbr	2.250.000					
				Foto Copy Administasi Kegiatan	1000 Lbr	250.000					
				Sewa Meja Kursi untuk Kegiatan	3 Paket	2.000.000					
				Sewa Sound System	2 Paket	2.500.000					
				Konsumsi Rapat Kegiatan	60 Kotak	400.000					
				Snack Und,Peserta, Dan Panitia	500 Kotak	6.000.000					
				Makan Minum Panitia dan Peserta	1 Tahun	14.435.000					
				Honor Dewan Juri Hari Ibu	5 Ok	2.500.000					
				Uang diberikan ke pihak ketiga		3.200.000					
2.02 . 2.02.01 . 18 . 15	Pembinaan dan Evaluasi Model Desa Prima	Tanjung Redeb			4 Kelompok/Kecamatan		50.000.000	50.000.000			
2.08 . 2.02.01 . 25	<b>Program Ketahanan dan Keluarga Sejahtera</b>							-			
2.08 . 2.02.01 . 25 . 01	Kegiatan Pembinaan dan Evaluasi Kelompok UPPKS	13 Kecamatan Kabupaten Berau		<b>Tambahan</b>	13 Kelompok UPPKS		200.000.000	235.123.000	35.123.000		
				Pembinaan dan Evaluasi Kelompok UPPKS	1 paket	35.123.000		-			
				Honor Penerima Hasil Pekerjaan	1 OP	273.000					
				Makan Minum Kegiatan	1 Paket	4.500.000					
				Perjalanan Dinas Luar Daerah	1 Paket	25.100.000					
				Hadiah Lomba UPPKS Juara I	1 Paket	2.000.000					
				Hadiah Lomba UPPKS Juara II	1 Paket	1.750.000					

KODE PROGRAM & KEGIATAN	URUSAN / BIDANG URUSAN PEMERINTAHAN DAERAH DAN PROGRAM/ KEGIATAN	LOKASI KEGIATAN		SASARAN PROGRAM/ KEGIATAN	TARGET KINERJA	BIAYA PER-SUB KEGIATAN	PLAFON ANGGARAN TAHUN 2019(Rp)			JUMLAH USULAN TAMBAHAN PER SKPD/ BAGIAN (Rp.)	KET
							SEBELUM PERUBAHAN	SETELAH PERUBAHAN	BERTAMBAH / BERKURANG		
1	2	3		4	5	6	7	8	9	10	11
				Hadiah Lomba UPPKS Juara III	1 Paket	1.500.000					
2.08 . 2.02.01 . 25 . 02	Kegiatan Pembinaan dan Evaluasi Kelompok BKB-BKR dan BKL	13 Kecamatan		<b>Tambahan</b>	13 Kelompok		50.000.000	82.110.000	32.110.000		
		Kabupaten Berau		Pembinaan dan Evaluasi Kelompok BKB-BKR dan BKL	1 paket	32.110.000		-			
				Honor PPTK	7 OB	2.370.000		-			
				Honor Staf Pengelola Kegiatan	7 OB	1.190.000					
				Belanja BBM	1 Paket	4.000.000					
				Sewa sarana mobilitas air	1 Paket	12.000.000					
				Spanduk	1 Paket	300.000					
				Belanja Makan Minum Kegiatan	1 Paket	4.000.000					
				Perjalanan Dinas Dalam Daerah	1 Paket	12.250.000					
				Perjalanan Dinas Luar Daerah	1 Paket	(4.000.000)					
<b>2.03.01.01</b>	<b>DINAS PANGAN</b>						<b>4.388.531.000</b>			<b>306.370.000</b>	
<b>2.03 . 2.03.01.01</b>	<b>Program Pelayanan Administrasi Perkantoran</b>										
2.03.2.03.01.01.01	Penyediaan jasa surat menyurat	Kab. Berau					2.000.000	2.000.000	-		
2.03.2.03.01.01.02	Penyediaan jasa komunikasi, sumber daya air dan listrik	Kab. Berau					80.000.000	80.000.000	-		
2.03.2.03.01.01.06	Penyediaan jasa pemeliharaan dan perizinan kendaraan dinas/operasional	Kab. Berau		<b>Tambahan</b>			170.000.000	190.000.000	20.000.000		
2.03.2.03.01.01.07	Penyediaan jasa administrasi keuangan	Kab. Berau		<b>Tambahan</b>			137.436.000	164.436.000	27.000.000		
2.03.2.03.01.01.08	Penyediaan jasa kebersihan kantor	Kab. Berau					5.000.000	5.000.000	-		
2.03.2.03.01.01.09	Penyediaan jasa perbaikan peralatan kerja	Kab. Berau		<b>Tambahan</b>			10.000.000	14.000.000	4.000.000		
2.03.2.03.01.01.10	Penyediaan alat tulis kantor	Kab. Berau					30.000.000	30.000.000	-		
2.03.2.03.01.01.11	Penyediaan barang cetakan dan penggandaan	Kab. Berau					10.000.000	10.000.000	-		
2.03.2.03.01.01.12	Penyediaan komponen instalasi listrik/penerangan bangunan kantor	Kab. Berau					3.000.000	3.000.000	-		
2.03.2.03.01.01.13	Penyediaan Peralatan dan Perlengkapan Kantor	Kab. Berau					129.145.000	129.145.000	-		
2.03.2.03.01.01.14	Penyediaan peralatan rumah tangga	Kabupaten Berau					2.000.000	2.000.000	-		
2.03.2.03.01.01.15	Penyediaan bahan bacaan dan peraturan perundang-undangan	Kab. Berau					15.000.000	15.000.000	-		
2.03.2.03.01.01.17	Penyediaan makanan dan minuman	Kab. Berau		<b>Tambahan</b>			30.000.000	32.500.000	2.500.000		
2.03.2.03.01.01.18	Rapat-rapat koordinasi dan konsultasi ke luar daerah	Kab. Berau		<b>Tambahan</b>			200.000.000	270.000.000	70.000.000		
2.03.2.03.01.01.19	Rapat-rapat koordinasi dan konsultasi ke dalam daerah	Kab. Berau		<b>Tambahan</b>			100.000.000	120.000.000	20.000.000		
2.03.2.03.01.01.20	Penyediaan jasa administrasi/ teknis perkantoran	Kab. Berau					205.000.000	205.000.000	-		
<b>2.03.2.03.01.02</b>	<b>Program Peningkatan Sarana dan Prasarana Aparatur</b>										
2.03.2.03.01.02.28	Pemeliharaan rutin/berkala peralatan gedung kantor	Kab. Berau					213.500.000	213.500.000	-		
<b>2.03.2.03.01.05</b>	<b>Program Peningkatan Kapasitas Sumber Daya Aparatur</b>										
2.03.2.03.01.05.01	Pendidikan dan pelatihan formal	Kab. Berau		<b>Tambahan</b>			75.000.000	86.000.000	11.000.000		
<b>2.03.2.03.01.06</b>	<b>Program peningkatan pengembangan sistem pelaporan capaian kinerja dan keuangan</b>										
2.03.2.03.01.06.05	Sosialisasi Kinerja Program SKPD	Kab. Berau					20.000.000	20.000.000	-		
2.03.2.03.01.06.09	Penyusunan Dokumen Perencanaan dan Laporan Capaian Kinerja SKPD	Kab. Berau					5.000.000	5.000.000	-		
2.03.2.03.01.06.10	Konsolidasi, Penyusunan Perencanaan Pembangunan Pangan	Kabupaten Berau		<b>Tambahan</b>			75.000.000	107.500.000	32.500.000		
<b>2.03.2.03.01.15</b>	<b>Program Peningkatan Kesejahteraan Petani</b>										
2.03.2.03.01.15.01	Pelatihan Petani dan Pelaku Agribisnis	Kabupaten Berau		<b>Tambahan</b>			75.000.000	90.470.000	15.470.000		
2.03.2.03.01.15.03	Peningkatan Kemampuan Lembaga Petani	Kab. Berau					881.550.000	881.550.000	-		



KODE PROGRAM & KEGIATAN	URUSAN / BIDANG URUSAN PEMERINTAHAN DAERAH DAN PROGRAM/ KEGIATAN	LOKASI KEGIATAN		SASARAN PROGRAM/ KEGIATAN	TARGET KINERJA	BIAYA PER-SUB KEGIATAN	PLAFON ANGGARAN TAHUN 2019(Rp)			JUMLAH USULAN TAMBAHAN PER SKPD/ BAGIAN (Rp.)	KET
							SEBELUM PERUBAHAN	SETELAH PERUBAHAN	BERTAMBAH / BERKURANG		
1	2	3		4	5	6	7	8	9	10	11
<b>2.03.2.03.01.16</b>	<b>Program peningkatan ketahanan pangan (pertanian/perkebunan)</b>										
2.03.2.03.01.16.04	Analisa Rasio Jumlah Penduduk Terhadap Jumlah Kebutuhan Pangan	Kab. Berau					150.000.000	150.000.000	-		
2.03.2.03.01.16.09	Pemanfaatan Pekarangan Untuk Pengembangan Pangan	Kabupaten Berau		Tambahan			300.000.000	320.000.000	20.000.000		
2.03.2.03.01.16.10	Pemantauan dan Analisis Akses Pangan Masyarakat	Se Kabupaten Berau		Tambahan			150.000.000	155.000.000	5.000.000		
2.03.2.03.01.16.11	Pemantauan dan Analisis Harga Pangan Pokok	Kabupaten Berau					235.000.000	235.000.000	-		
2.03.2.03.01.16.13	Pengembangan Cadangan Pangan Daerah	Kab. Berau		Tambahan			400.000.000	431.000.000	31.000.000		
2.03.2.03.01.16.23	Koordinasi Kebijakan Perberasan	Kabupaten Berau					75.000.000	75.000.000	-		
2.03.2.03.01.16.34	Diversifikasi Pangan Lokal	Kab. Berau					200.000.000	200.000.000	-		
2.03.2.03.01.16.35	Peningkatan Pembinaan Daerah Rawan Pangan	Kabupaten Berau		Tambahan			54.900.000	71.740.000	16.840.000		
2.03.2.03.01.16.36	Peningkatan Kewaspadaan, Mutu dan Keamanan Pangan	Kabupaten Berau		Tambahan			100.000.000	127.560.000	27.560.000		
2.03.2.03.01.16.37	Peningkatan Peran Dewan Ketahanan Pangan	Kabupaten Berau		Tambahan			100.000.000	103.500.000	3.500.000		
<b>2.03.2.03.01.17</b>	<b>Program peningkatan pemasaran hasil produksi pertanian/perkebunan</b>										
2.03.2.03.01.17.17	Promosi atas hasil produksi pertanian/ perkebunan unggulan daerah	Kabupaten Berau					150.000.000	150.000.000	-		
<b>1.09</b>	<b>PERTANAHAN</b>							-			
<b>1.09.01</b>	<b>DINAS PERTANAHAN</b>									<b>5.467.125.910</b>	
<b>2.04.2.04.1.01</b>	<b>Program Pelayanan Administrasi Perkantoran</b>							-			
2.04.2.04.1.01.10	Penyediaan alat tulis kantor	Kab. Berau	Kab. Berau	Tersedianya alat tulis kantor	1 Paket		20.000.000	25.000.000	<b>5.000.000</b>		
2.04.2.04.1.01.17	Penyediaan makanan dan minuman	Kab. Berau	Kab. Berau	Tersedianya makanan dan minuman untuk pegawai, rapat dan tamu	1 Paket		25.000.000	30.000.000	<b>5.000.000</b>		
2.04.2.04.1.01.18	Rapat-rapat koordinasi dan konsultasi ke luar daerah	Kab. Berau	Kab. Berau	Perjalanan dinas luar daerah yang diikuti oleh pegawai	1 Paket		200.000.000	250.000.000	<b>50.000.000</b>		
2.04.2.04.1.01.20	Penyediaan Jasa Administrasi / Teknis Perkantoran	Kab. Berau	Kab. Berau	Terbayarnya tenaga PTT yang melaksanakan tugas administrasi/teknis perkantoran	1 Paket		261.200.000	306.320.000	<b>45.120.000</b>		
								-			
<b>2.04.2.04.1.19</b>	<b>Program Penataan Penguasaan, Pemilikan, Penggunaan dan Pemanfaatan Tanah</b>							-			
2.04.2.04.1.19.02	Monitoring evaluasi izin lokasi	Kab. Berau	Kab. Berau	Terselesaikannya proses administrasi penerbitan ijin lokasi	1 Paket		225.000.000	260.000.000	<b>35.000.000</b>		
				<b>Tambahan :</b>				-			
				Operasional Monitoring evaluasi izin lokasi				-			
								-			
2.04.2.04.1.19.03	Sertifikasi Tanah Pemerintah Daerah Kabupaten Berau	Kab. Berau	Kab. Berau	Jumlah bidang tanah yang didaftarkan sertifikasinya	1 Paket		100.000.000	115.000.000	<b>15.000.000</b>		
				<b>Tambahan :</b>				-			
				Operasional Sertifikasi tanah Pemda				-			
								-			
2.04.2.04.1.19.05	Inventarisasi tanah-tanah pemerintah daerah kab. berau	Kab. Berau	Kab. Berau	Jumlah tanah-tanah pemerintah kab.berau yang diinventarisir	1 Paket		80.000.000	90.000.000	<b>10.000.000</b>		
				<b>Tambahan :</b>				-			
				Operasional Inventarisasi tanah-tanah Pemda				-			
								-			

KODE PROGRAM & KEGIATAN	URUSAN / BIDANG URUSAN PEMERINTAHAN DAERAH DAN PROGRAM/ KEGIATAN	LOKASI KEGIATAN	SASARAN PROGRAM/ KEGIATAN	TARGET KINERJA	BIAYA PER-SUB KEGIATAN	PLAFON ANGGARAN TAHUN 2019(Rp)			JUMLAH USULAN TAMBAHAN PER SKPD/ BAGIAN (Rp.)	KET
						SEBELUM PERUBAHAN	SETELAH PERUBAHAN	BERTAMBAH / BERKURANG		
1	2	3	4	5	6	7	8	9	10	11
<b>2.04.2.04.1.20</b>	<b>Program Penataan administrasi dan sengketa pertanahan</b>						-			
2.04.2.04.1.20.01	Sosialisasi kemasyarakat/OPD tentang peraturan terkait bidang pertanahan	Kab. Berau	Kab. Berau	Jumlah sosialisasi	1 Paket	200.000.000	225.000.000	<b>25.000.000</b>		
				<b>Tambahan :</b>			-			
				Penambahan lokus kecamatan Sosialisasi			-			
							-			
2.04.2.04.1.20.03	Pengadaan tanah untuk pembangunan	Kab. Berau	Kab. Berau	Luas tanah yang dibebaskan	1 Paket	25.000.000.000	30.262.005.910	<b>5.262.005.910</b>		
							-			
2.04.2.04.1.20.05	Sengketa dan fasilitasi penyelesaian masalah pertanahan	Kabupaten Berau	Kabupaten Berau	Jumlah sengketa yang difasilitasi penyelesaiannya	1 Paket	75.000.000	90.000.000	<b>15.000.000</b>		
				<b>Tambahan :</b>			-			
				Operasional Kegiatan Sengketa dan Fasilitasi penyelesaian masalah pertanahan			-			
<b>8.01</b>	<b>DINAS LINGKUNGAN HIDUP DAN KEBERSIHAN</b>					<b>21.341.432.000</b>			<b>50.413.240.817</b>	
<b>1.08.1.08.01.01</b>	<b>Program Pelayanan Administrasi Perkantoran</b>									
1.08.1.08.01.01.01	Penyediaan jasa surat menyurat	Kab. Berau		Tambahan		1.500.000	2.500.000	1.000.000		
1.08.1.08.01.01.02	Penyediaan jasa komunikasi, sumber daya air dan listrik	Kab. Berau				220.000.000	220.000.000	-		
1.08.1.08.01.01.06	Penyediaan jasa pemeliharaan dan perizinan kendaraan dinas/operasional	Kab. Berau		Tambahan		1.850.000.000	1.890.000.000	40.000.000		
1.08.1.08.01.01.07	Penyediaan jasa administrasi keuangan	Kab. Berau		Tambahan		169.176.000	221.858.000	52.682.000		
1.08.1.08.01.01.08	Penyediaan jasa kebersihan kantor	Kab. Berau				10.000.000	10.000.000	-		
1.08.1.08.01.01.09	Penyediaan jasa perbaikan peralatan kerja	Kab. Berau		Tambahan		10.000.000	20.000.000	10.000.000		
1.08.1.08.01.01.10	Penyediaan alat tulis kantor	Kab. Berau		Tambahan		25.000.000	30.000.000	5.000.000		
1.08.1.08.01.01.11	Penyediaan barang cetakan dan penggandaan	Kab. Berau		Tambahan		20.000.000	24.516.000	4.516.000		
1.08.1.08.01.01.12	Penyediaan komponen instalasi listrik/penerangan bangunan kantor	Kab. Berau				8.000.000	8.000.000	-		
1.08.1.08.01.01.15	Penyediaan bahan bacaan dan peraturan perundang-undangan	Kab. Berau				5.000.000	5.000.000	-		
1.08.1.08.01.01.17	Penyediaan makanan dan minuman	Kab. Berau		Tambahan		45.000.000	50.000.000	5.000.000		
1.08.1.08.01.01.18	Rapat-rapat koordinasi dan konsultasi ke luar daerah	Luar Kab. Berau		Tambahan		200.000.000	265.000.000	65.000.000		
1.08.1.08.01.01.19	Rapat-rapat koordinasi dan konsultasi ke dalam daerah	Dalam Kab. Berau		Tambahan		100.000.000	110.000.000	10.000.000		
1.08.1.08.01.01.20	Penyediaan jasa administrasi/ teknis perkantoran	Kab. Berau		Tambahan		3.900.000.000	4.223.750.000	323.750.000		
<b>1.08.1.08.01.02</b>	<b>Program Peningkatan Sarana dan Prasarana Aparatur</b>									
1.08.1.08.01.02.05	Pengadaan Kendaraan Dinas Operasional	Kab. Berau		Tambahan		-	18.000.000	18.000.000		
1.08.1.08.01.02.07	Pengadaan perlengkapan gedung kantor	Kab. Berau				130.989.000	130.989.000	-		
1.08.1.08.01.02.22	Pemeliharaan Rutin/Berkala Gedung Kantor	Kab. Berau				220.000.000	220.000.000	-		
<b>1.08.1.08.01.03</b>	<b>Program Peningkatan Disiplin Aparatur</b>									
1.08.1.08.01.03	Pengadaan Pakaian Kerja Lapangan	Kab. Berau				150.000.000	150.000.000	-		
<b>1.08.1.08.01.05</b>	<b>Program Peningkatan Kapasitas Sumber Daya Aparatur</b>									
1.08.1.08.01.05.03	Bimbingan Teknis Implementasi Peraturan Perundang-undangan					112.000.000	112.000.000	-		
<b>1.08.1.08.01.06</b>	<b>Program Peningkatan Pengembangan Sistem Pelaporan Capaian Kinerja dan Keuangan</b>									
1.08.1.08.01.06.01	Penyusunan laporan capaian kinerja dan ikhtisar realisasi kinerja SKPD	Kab. Berau		Tambahan		5.000.000	8.600.000	3.600.000		
1.08.1.08.01.06.05	Sosialisasi Kinerja Program SKPD	Kab. Berau				20.000.000	20.000.000	-		
1.08.1.08.01.06.07	Konsolidasi, Penyusunan Perencanaan Pembangunan Lingkungan Hidup dan Kebersihan	Kabupaten Berau dan Luar Kaltim		Tambahan		85.000.000	107.500.000	22.500.000		

KODE PROGRAM & KEGIATAN	URUSAN / BIDANG URUSAN PEMERINTAHAN DAERAH DAN PROGRAM/ KEGIATAN	LOKASI KEGIATAN		SASARAN PROGRAM/ KEGIATAN	TARGET KINERJA	BIAYA PER-SUB KEGIATAN	PLAFON ANGGARAN TAHUN 2019(Rp)			JUMLAH USULAN TAMBAHAN PER SKPD/ BAGIAN (Rp.)	KET
							SEBELUM PERUBAHAN	SETELAH PERUBAHAN	BERTAMBAH / BERKURANG		
1	2	3		4	5	6	7	8	9	10	11
<b>2.05.2.05.01.15</b>	<b>Program Pengembangan Kinerja Pengelolaan Persampahan</b>										
2.05.2.05.01.15.02	Penyediaan prasarana dan sarana pengelolaan persampahan	Kab. Berau					2.025.920.000	2.025.920.000	-		
2.05.2.05.01.15.08	Kerjasama Pengelolaan Sampah (DAK)	Kab. Berau					808.817.000	808.817.000	-		
2.05.2.05.01.15.18	Penanganan Sampah Pada Permukaan Jalan dan Saluran Drainase Kota	Kab. Berau					4.202.845.000	4.202.845.000	-		
<b>2.05.2.05.01.16</b>	<b>Program Pengendalian Pencemaran dan Perusakan Lingkungan Hidup</b>										
2.05.2.05.01.16.03	Pemantauan Kualitas Lingkungan	Kab. Berau		Tambahan			313.000.000	328.000.000	15.000.000		
2.05.2.05.01.16.07	Pengkajian dampak lingkungan	Kab. Berau		Tambahan			110.000.000	128.000.000	18.000.000		
2.05.2.05.01.16.14	Peningkatan peran serta masyarakat dalam pengendalian lingkungan hidup	Kab. Berau					410.000.000	410.000.000	-		
2.05.2.05.01.16.21	Pemantauan Kerusakan Lingkungan Hidup	Kab. Berau		Tambahan			95.000.000	95.500.000	500.000		
2.05.2.05.01.16.22	Pengawasan dan Penataan Ijin Lingkungan	Kab. Berau					100.000.000	100.000.000	-		
2.05.2.05.01.16.23	Pengawasan Pengelolaan Limbah B3	Kab. Berau		Tambahan			115.000.000	130.988.000	15.988.000		
2.05.2.05.01.16.26	fasilitas laboratorium lingkungan hidup	Kab. Berau		Tambahan			95.000.000	102.840.000	7.840.000		
2.05.2.05.01.16.29	pemantauan evaluasi laporan emisi gas rumah kaca (GRK)	Kab. Berau		Tambahan			150.000.000	163.645.000	13.645.000		
2.05.2.05.01.16.35	Penanaman di Luar Kawasan (DBH DR)	Kab. Berau					-	44.542.350.317	44.542.350.317		
<b>2.05.2.05.01.16.19</b>	<b>Program Peningkatan Kualitas dan Akses Informasi Sumber Daya Alam dan Lingkungan Hidup</b>										
2.05.2.05.01.16.19.01	Peningkatan edukasi dan komunikasi masyarakat di bidang lingkungan	Kab. Berau		Tambahan			93.000.000	109.500.000	16.500.000		
2.05.2.05.01.16.19.02	Pengembangan data dan informasi lingkungan	Kab. Berau		Tambahan			100.000.000	119.925.000	19.925.000		
2.05.2.05.01.16.19.07	Pekan Lingkungan Hidup	Kab. Berau					115.000.000	115.000.000	-		
2.05.2.05.01.16.19.08	Penanganan Kasus LH	Kab. Berau					75.000.000	90.000.000	15.000.000		
<b>1.08.1.08.01.24</b>	<b>Program pengelolaan ruang terbuka hijau (RTH)</b>										
1.08.1.08.01.24.05	Penataan RTH	Kab. Berau					1.595.000.000	1.595.000.000	-		
1.08.1.08.01.24.06	Pemeliharaan RTH	Kab. Berau					3.651.185.000	3.651.185.000	-		
<b>1,08</b>	<b>DINAS LINGKUNGAN HIDUP &amp; KEBERSIHAN (FISIK)</b>										
									-		
<b>2.05.2.05.1.15</b>	<b>Program Pengembangan Kinerja Pengelolaan Persampahan</b>								-		
2.05.2.05.1.15.02	Penyediaan prasarana dan sarana pengelolaan persampahan	Tanjung Redeb	Tanjung Redeb	Pengadaan Prasarana sarana persampahan	1 Paket		<b>2.025.920.000</b>	5.596.000.000	<b>3.570.080.000</b>		
							-	-	-		
2.05.2.05.1.15.18	Penanganan sampah pada permukaan jalan dan saluran drainase	Tanjung Redeb	Tanjung Redeb	Penanganan jaringan drainase/permukaan jalan untuk mengurangi genangan air pada kawasan tertentu	1 Paket		4.202.845.000	4.760.593.000	557.748.000		
							-	-	-		
<b>2.05.2.05.1.24</b>	<b>Program pengelolaan Ruang Terbuka Hijau (RTH)</b>										
2.05.2.05.1.24.05	Penataan RTH	Tanjung Redeb	Tanjung Redeb	Lokasi RTH Tertatanya Ruang Terbuka Hijau	6 Paket		1.595.000.000	2.250.134.000	655.134.000		
							-	-	-		
2.05.2.05.1.24.06	Pemeliharaan RTH	Perkotaan	Perkotaan	Jumlah kawasan/lokasi RTH yang akan dipelihara	1 Paket		3.651.185.000	4.055.667.500	404.482.500		
	<b>Urusan wajib bukan pelayanan Dasar</b>							-			
<b>2 . 06 . 01 . 01</b>	<b>Dinas Kependudukan dan Catatan Sipil</b>							-		<b>1.574.049.000</b>	
<b>2.06 . 2.06.01 . 01</b>	<b>Program Pelayanan Administrasi Perkantoran</b>										
2.06 . 2.06.01 . 01 . 01	Penyediaan jasa surat menyurat	Kab. Berau			100 Surat	25	500.000,00	500.000,00	0,00		
2.06 . 2.06.01 . 01 . 02	Penyediaan jasa komunikasi, sumber daya air dan listrik	Kab. Berau		Tambahan :	12 Bulan	25	193.550.000,00	251.550.000,00	58.000.000,00		
				Listrik	1 tahun'		44.000.000,00				
				Internet'	1 tahun'		14.000.000,00				

KODE PROGRAM & KEGIATAN 1	URUSAN / BIDANG URUSAN PEMERINTAHAN DAERAH DAN PROGRAM/ KEGIATAN 2	LOKASI KEGIATAN 3	SASARAN PROGRAM/ KEGIATAN 4	TARGET KINERJA 5	BIAYA PER-SUB KEGIATAN 6	PLAFON ANGGARAN TAHUN 2019(Rp)			JUMLAH USULAN TAMBAHAN PER SKPD/ BAGIAN (Rp.) 10	KET 11
						SEBELUM PERUBAHAN 7	SETELAH PERUBAHAN 8	BERTAMBAH / BERKURANG 9		
2.06 . 2.06.01 . 01 . 06	Penyediaan jasa pemeliharaan dan perizinan kendaraan dinas/operasional	Kab. Berau		17 Unit	25	158.918.000,00	158.918.000,00	0,00		
2.06 . 2.06.01 . 01 . 07	Penyediaan jasa administrasi keuangan	Kab. Berau		14 Orang	25	106.050.000,00	106.050.000,00	0,00		
2.06 . 2.06.01 . 01 . 08	Penyediaan jasa kebersihan kantor	Kab. Berau		12 Jenis	25	5.000.000,00	5.000.000,00	0,00		
2.06 . 2.06.01 . 01 . 09	Penyediaan jasa perbaikan peralatan kerja	Kab. Berau	Tambahan :	20 Unit	25	30.000.000,00	37.000.000,00	7.000.000,00		
			Pemeliharaan peralatan dan mesin		7.000.000					
2.06 . 2.06.01 . 01 . 10	Penyediaan alat tulis kantor	Kab. Berau	Tambahan :	120 Jenis	25	575.329.000,00	711.044.000,00	135.715.000,00		
2.06 . 2.06.01 . 01 . 11	Penyediaan barang cetakan dan penggandaan	Kab. Berau	tambahan blinko KIA	25 Jenis	25	30.000.000,00	210.715.000,00	180.715.000,00		
2.06 . 2.06.01 . 01 . 12	Penyediaan komponen instalasi listrik/penerangan bangunan kantor	Kab. Berau		6 Jenis	25	5.000.000,00	5.000.000,00	0,00		
2.06 . 2.06.01 . 01 . 13	Penyediaan peralatan dan perlengkapan kantor	Kab. Berau	Tambahan :	8 Unit	25	85.000.000,00	453.989.000,00	368.989.000,00		
2.06 . 2.06.01 . 01 . 15	Penyediaan bahan bacaan dan peraturan perundang-undangan	Kabupaten Berau		1 Jenis	25	3.000.000,00	3.000.000,00	0,00		
2.06 . 2.06.01 . 01 . 17	Penyediaan makanan dan minuman	Kab. Berau	Tambahan :	300 orang	25	20.000.000,00	30.000.000,00	10.000.000,00		
			Makan minum Rapat	1 tahun	5.000.000					
			Makan Minum tamu	1 tahun	5.000.000					
2.06 . 2.06.01 . 01 . 18	Rapat-rapat koordinasi dan konsultasi ke luar daerah	Kab. Berau	Tambahan :	100 %	25	150.000.000,00	225.000.000,00	75.000.000,00		
			Perjalanan dinas keluar Daerah	1 tahun	75.000.000,00					
2.06 . 2.06.01 . 01 . 19	Rapat-rapat koordinasi dan konsultasi dalam daerah	Kab. Berau		80 kali	25	85.000.000,00	85.000.000,00	0,00		
2.06 . 2.06.01 . 01 . 20	Penyediaan Jasa Administrasi/Teknis Perkantoran	Kab. Berau	Tambahan :	35 Orang	25	1.077.900.000,00	1.204.090.000,00	126.190.000,00		
<b>2.06 . 2.06.01 . 02</b>	<b>Program Peningkatan Sarana dan Prasarana Aparatur</b>							0,00		
2.06 . 2.06.01 . 02 . 22	Pemeliharaan rutin/berkala gedung kantor	Kabupaten Berau	Tambahan :	2 gedung	25	20.000.000,00	20.000.000,00	0,00		
2.06 . 2.06.01 . 02 . ...	Pengadaan Kendaraan Dinas Operasional Disduk Capil	Kabupaten Berau	Kegiatan baru	0	25	0,00	0,00	0,00		
			Pengadaan roda 4 Disdukcapil	1 unit	0					
<b>2.06 . 2.06.01 . 05</b>	<b>Program peningkatan Kapasitas Sumber Daya Aparatur</b>									
2.06 . 2.06.01 . 05.03	Bimbingan Teknis Implementasi Peraturan Perundang Undangan	Kab. Berau	Tambahan :	6 orang		0	0,00	0,00		
<b>2.06 . 2.06.01 . 05</b>	<b>Program Peningkatan Disiplin Aparatur</b>									
2.06 . 2.06.01 . 05.04	Pengadaan Pakaian Dinas beserta Kelengkapannya	Kab. Berau	Baru :			0	0,00	0,00		
			pengadaan p-akaian Dinas Harian (PDH)	75 Stell	0					
<b>2.06 . 2.06.01 . 06</b>	<b>Program peningkatan pengembangan sistem pelaporan capaian kinerja dan keuangan</b>									
2.06 . 2.06.01 . 06 . 01	Penyusunan laporan capaian kinerja dan ikhtisar realisasi kinerja SKPD	Tanjung Redeb	Tambahan	1 dokumen/laporan	25	5.000.000,00	17.500.000,00	12.500.000,00		
2.06 . 2.06.01 . 06 . 05	Sosialisasi Kinerja SKPD	Tanjung Redeb		300 orang	25	20.000.000,00	20.000.000,00	0,00		
<b>2.06 . 2.06.01 . 15</b>	<b>Program Penataan Administrasi Kependudukan</b>									
2.06 . 2.06.01 . 15 . 03	Implementasi Sistem Administrasi Kependudukan (membangun, updating dan pemeliharaan)	Kabupaten Berau	Tambahan :	1 Kecamatan	25	75.000.000,00	173.827.000,00	98.827.000		
			Honor operator siak di kecamatan + RSU	42 OB	16.800.000					

KODE PROGRAM & KEGIATAN	URUSAN / BIDANG URUSAN PEMERINTAHAN DAERAH DAN PROGRAM/ KEGIATAN	LOKASI KEGIATAN	SASARAN PROGRAM/ KEGIATAN	TARGET KINERJA	BIAYA PER-SUB KEGIATAN	PLAFON ANGGARAN TAHUN 2019(Rp)			JUMLAH USULAN TAMBAHAN PER SKPD/ BAGIAN (Rp.)	KET
						SEBELUM PERUBAHAN	SETELAH PERUBAHAN	BERTAMBAH / BERKURANG		
1	2	3	4	5	6	7	8	9	10	11
			Honor Pejabat pengadaan barang dan jasa	4 OB	1.768.000					
			Honor teknis jaringan/Programmer	9 OB	4.365.000					
			Honor Pengelola kegiatan :							
			Honor KPA/PPK	6 OB	5.502.000					
			Honor PPTK	6 OB	4.332.000					
			Honor Bendn. Pengeluaran Pembantu	6 OB	4.062.000					
			Honor Staf pengelola	6 OB	1.980.000					
			Materai	100 Imbr	600.000					
			Bahan Bakar Minyak	1 tahun	10.000.000					
			MaKan minum Rapat 6 kali	150 kotak	7.500.000					
			Snack Rapat 6kali	150 kotak	3.750.000					
			Sewa mobilitas air Maratua	1 kali	8.000.000					
			Perjalanan dinas dalam daerah	1 kali	75.000.000					
			Honor tenaga Operator SIAK 13 Kecamatan + RSU -non PNS	42 OB	16.800.000					
			Perbaikan dan dan pemeliharaan Kmputer SIAK	1 paket	8.368.000					
2.06 . 2.06.01 . 15 . 06	Pengolahan dalam penyusunan laporan Informasi kependudukan	Kabupaten Berau	Baru :	1 laporan		0	0,00	0,00		
2.06 . 2.06.01 . 15 . 07	Peningkatan pelayanan publik dalam bidang kependudukan	Kabupaten Berau	Tambahan :	54500 lembar	1	460.000.000,00	555.800.000,00	95.800.000		
			Honor Pelayanan perekaman KT (unsur kecamatan)	26 OK	4.000.000					
			Ribbon KIA 175b Pcx Rp. 1.198.000	175 pcx	89.850.000					
			Blanko KIA	20000 keping	100.000.000					
			Blanko Register KIA	100 buku	3.000.000					
			Blanko register pendaftaran penduduk	300 buku	5.500.000					
			Sewa Mobilitas laut ke maratua	2 kali	15.000.000					
			Makan Minum rapat	60 kotak	3.000.000					
			makan minum perekaman KTP EI	840 kotak	11.250.000					
2.06 . 2.06.01 . 15 . 08	Pengembangan data base kependudukan	Kabupaten Berau	Tambahan :	2 Kecamatan	25	50.000.000,00	140.000.000,00	90.000.000		
2.06 . 2.06.01 . 15 . 14	Pelayanan Administrasi Kependudukan (DAK)	Kab. Berau		9 Kecamatan	4	1.115.816.000,00	1.115.816.000,00	-		
2.06 . 2.06.01 . 15 . 15	Peningkatan Pelayanan Dalam Bidang Pencatatan Sipil	Kabupaten Berau	Tambahan :	7650 lembar	25	100.000.000,00	150.000.000,00	50.000.000,00		
2.06 . 2.06.01 . 15 . 16	Pengawasan dan Pengendalian Penduduk	Kab. Berau	Tambahan :	2 Kali	25	100.000.000,00	125.000.000,00	25.000.000,00		
2.06 . 2.06.01 . 15 . 22	Peningkatan Pelayanan Akta Perkawinan dan Perceraian	Kab. berau	Tambahan :	200 lembar	25	250.000.000,00	250.000.000,00	0,00		
2.06 . 2.06.01 . 15 . 24	Peingkatan Sumber Daya manusia tehnologi informasi dan kebijakan kependudukan	Kab. berau	Baru :'	25 kali		0	0,00	0,00		
2.06 . 2.06.01 . 15 . 26	Inovasi Pelayanan Kependudukan dan Pencatatan Sipil	Kab. Berau	Tambahan :	8 Kali Pelayanan	25	75.000.000,00	95.000.000,00	20.000.000		
2.06 . 2.06.01 . 15 . 27	Peningkatan Pelayanan Pencatatan Akta Perubahan Status Anak, Kewarganegaraan dan Kematian	Kab. Berau	Tambahan :	404 lembar	25	50.000.000,00	64.000.000,00	14.000.000		
2.06 . 2.06.01 . 15 . 28	Peningkatan Sarana dan Prasarana SIAK Kabupaten	Kab. Berau	Tambahan :	3 KEC JAUH	25	50.000.000,00	196.313.000,00	146.313.000		
			Komputer PC dektop (untuk Kecamatan)	3unit						

KODE PROGRAM & KEGIATAN	URUSAN / BIDANG URUSAN PEMERINTAHAN DAERAH DAN PROGRAM/ KEGIATAN	LOKASI KEGIATAN	SASARAN PROGRAM/ KEGIATAN	TARGET KINERJA	BIAYA PER-SUB KEGIATAN	PLAFON ANGGARAN TAHUN 2019(Rp)			JUMLAH USULAN TAMBAHAN PER SKPD/ BAGIAN (Rp.)	KET
						SEBELUM PERUBAHAN	SETELAH PERUBAHAN	BERTAMBAH / BERKURANG		
1	2	3	4	5	6	7	8	9	10	11
			Printer Epson L360 (untuk Kecamatan)	3 unit						
			UPS 750 VA (untuk Kecamatan )	3unit						
			jaringan VPS/VPN selama 2 tahun	1 pkt						
			Sofwere Simpeduk versi 1.02	1 pkt						
2.06 . 2.06.01 . 15 . 29	Peningkatan Kerja Sama Lintas Rektoral Pelayanan Kependudukan dan Pencatatan Sipil	Kab. Berau	Tambahan :	3 PKS	25	150.000.000,00	200.000.000,00	50.000.000		
2.06 . 2.06.01 . 15 . 30	Publikasi Data Kependudukan dan Pencatatan Sipil	Kebupaten Berau	Tambahan :	250 buku	25	50.000.000,00	60.000.000,00	10.000.000		
2.06 . 2.06.01 . 15 . 31	Sosialisasi kebijakan kependudukan dan pencatatan sipil	Kebupaten Berau	Tambahan :	150 peserta			0,00	-		
	<b>Urusan wajib bukan pelayanan Dasar</b>						-			
<b>2 . 07 . 01 . 01</b>	<b>Dinas Pemberdayaan Masyarakat dan Kampung</b>						-		<b>762.500.000</b>	
2.07.01.01	<b>Program Pelayanan Adm. Perkantoran</b>									
2.07.01.01.01	Penyediaan jasa surat menyurat	Berau		100 Lembar		1.219.000	1.219.000	-		
2.07.01.01.02	Penyediaan jasa komunikasi, sumber daya air dan listrik	Berau		12 Bulan		106.500.000	106.500.000	-		
2.07.01.01.06	Penyediaan Jasa Pemeliharaan & Perijinan Kendaraan Dinas/ Operasional	Berau	Tambahan :	21 Unit		128.900.000	200.000.000	25.000.000		
2.07.01.01.07	Penyediaan Jasa Administrasi Keuangan	Berau		15 Orang		114.655.000	114.655.000	-		
2.07.01.01.08	Penyediaan Jasa Kebersihan Kantor	Berau		15 Unit		7.500.000	7.500.000	-		
2.07.01.01.09	Penyediaan Jasa Perbaikan Peralatan Kerja	Berau		20 Unit		10.000.000	10.000.000	-		
2.07.01.01.10	Penyediaan Alat Tulis Kantor	Berau	Tambahan :	30 Jenis		15.000.000	20.000.000	3.000.000		
2.07.01.01.11	Penyediaan Barang Cetak dan Penggandaan	Berau		20 Jenis		6.000.000	6.000.000	-		
2.07.01.01.12	Penyediaan Komponen Instalasi Listrik/Penerangan Bangunan Kantor	Berau		15 Item		3.000.000	3.000.000	-		
2.07.01.01.13	Penyediaan Peralatan dan Perlengkapan Kantor	Berau		4 Unit		50.000.000	50.000.000	-		
2.07.01.01.15	Penyediaan Bahan Bacaan & Peraturan Perundang - Undangan	Berau		4 Jenis		14.368.000	14.368.000	-		
2.07.01.01.17	Penyediaan Makanan dan Minuman	Berau		250 Orang		25.000.000	25.000.000	-		
2.07.01.01.18	Rapat-rapat koordinasi dan konsultasi ke luar daerah	Luar Daerah	Tambahan :	25 Kali		150.000.000	217.500.000	67.500.000		
2.07.01.01.19	Rapat - Rapat Koordinasi & Konsultasi ke Dalam Daerah	Berau	Tambahan :	150 Kali		150.000.000	157.000.000	7.000.000		
2.07.01.01.20	Penyediaan Jasa Tenaga Administrasi / Teknis Perkantoran	Berau		4 Orang		131.658.000	131.658.000	-		
2.07.01.02	Program Peningkatan Sarana dan Prasarana Aparatur					0	0	0		
2.07.01.02.22	Pemeliharaan Rutin/Berkala Gedung Kantor	Berau		12 Bulan		-	-	-		
2.07.01.03	<b>Program Peningkatan Disiplin Aparatur</b>					0				
2.07.01.03.02	Pengadaan Pakaian Dinas beserta kelengkapannya	Berau	Tambahan :	90 Stell		-	-	22.500.000		
2.07.01.05	<b>Program Peningkatan Kapasitas Sumber Daya Aparatur</b>					0				
2.07.01.05.01	Pendidikan dan Pelatihan Formal	Dlm/Luar Daerah		1 Laporan		-	-	-		
2.07.01.05.04	Orientasi Penguatan Tugas-Tugas Pemberdayaan Masyarakat	Luar Daerah		35 Orang		-	-	-		
2.07.01.06	Program Peningkatan Pengembangan Sistem Pelaporan Capaian Kinerja Keuangan							0		
2.07.01.06.01	Penyusunan Laporan Capaian Kinerja dan Ikhtisar Realisasi Kinerja SKPD	Dlm/Luar Daerah	Tambahan			5.000.000	5.000.000	12.500.000		
2.07.01.06.04	Penyusunan Pelaporan Keuangan Akhir Tahun	Berau		2 Dokumen		-	-	-		
2.07.01.06.05	Sosialisasi Realisasi Kinerja SKPD	Berau		10 Hari		20.000.000	20.000.000	-		
2.07.01.06.06	Monitoring dan Evaluasi Kegiatan	Dlm/Luar Daerah		5 Dokumen		-	-	-		
2.07.01.06.09	Ikhtisar Realisasi Kinerja SKPD	-		-		-	-	-		
2.07.01.06.10	Penyusunan Renstra	-		2 Dokumen		-	-	-		
2.07.01.06.11	Monitoring dan Evaluasi Pelaksanaan Sigap	Dlm/Luar Daerah		1 Dokumen		230.000.000	260.000.000	30.000.000		
2.07.01.15	Program Peningkatan Keberdayaan Masyarakat Perdesaan							0		
2.07.01.15.03	Penyelenggaraan Diseminasi Informasi Bagi Masyarakat Desa	Dlm/Luar Daerah		12 Kecamatan		-	-	-		

KODE PROGRAM & KEGIATAN	URUSAN / BIDANG URUSAN PEMERINTAHAN DAERAH DAN PROGRAM/ KEGIATAN	LOKASI KEGIATAN	SASARAN PROGRAM/ KEGIATAN	TARGET KINERJA	BIAYA PER-SUB KEGIATAN	PLAFON ANGGARAN TAHUN 2019(Rp)			JUMLAH USULAN TAMBAHAN PER SKPD/ BAGIAN (Rp.)	KET
						SEBELUM PERUBAHAN	SETELAH PERUBAHAN	BERTAMBAH / BERKURANG		
1	2	3	4	5	6	7	8	9	10	11
2.07.01.15.04	Pencanangan Bulan Bakti Gotong Royong Masyarakat	Dlm/Luar Daerah	Tambahan	12 Kecamatan		100.000.000	120.000.000	20.000.000		
2.07.01.15.05	Rakor Lembaga Pemberdayaan Masyarakat (LPM)	-		12 Kampung		-	-	-		
2.07.01.15.06	Pelatihan Lembaga Pemberdayaan Masyarakat (LPM) dan Kader Pemberdayaan masyarakat (KPM)	Dlm/Luar Daerah		60 Orang		-	-	-		
2.07.01.15.07	Pengembangan Sistem Informasi Kegiatan Keberdayaan Masyarakat	-		1 Dokumen		-	-	-		
2.07.01.15.08	Pengembangan dan Pengelolaan Data Profil Kampung/Desa dan Kelurahan	Dlm/Luar Daerah		40 Kampung		150.000.000	150.000.000	-		
2.07.01.15.09	Survey dan Pendataan Kriteria Perkembangan Kampung/ Kelurahan	-		10 Kampung		-	-	-		
2.07.01.15.13	Pengembangan Sistem Aplikasi Pedesaan Online	Dlm/Luar Daerah		70 Kampung		-	-	-		
2.07.01.15.15	Facilitasi dan Pembinaan Lembaga Adat Kampung/ Desa	Dlm/Luar Daerah		5 Kampung		-	-	-		
2.07.01.15.16	Pembinaan LPM (Lembaga Pemberdayaan Masyarakat)	Dlm/Luar Daerah	Tambahan	20 LPM		150.000.000	175.000.000	25.000.000		
2.07.01.15.17	Pengembangan dan Penetapan Kampung Mandiri	Dlm/Luar Daerah	Tambahan	30 Kampung		50.000.000	80.000.000	30.000.000		
2.07.01.16	Program Pengembangan Lembaga Ekonomi Pedesaan									
2.07.01.16.01	Pembentukan dan Revitalisasi BUMK	Dlm/Luar Daerah		-		-	-	-		
2.07.01.16.03	Inventarisasi dan Pengembangan Pengelolaan Pasar Desa/ kampung	Dlm/Luar Daerah		15 Pasar		-	-	-		
2.07.01.16.05	Facilitasi Permodalan bagi Usaha Mikro Kecil dan Menengah di Pedesaan	Dlm/Luar Daerah		70 Unit		-	-	-		
2.07.01.16.06	Facilitasi Kemitraan Swasta dan Usaha Mikro dan Menengah Pedesaan	Dlm/Luar Daerah		12 Kecamatan		-	-	-		
2.07.01.16.08	Pendampingan dan Penguatan Kapasitas Manajemen BUMK/Bumdes	Dlm/Luar Daerah	Tambahan	30 Unit		100.000.000	130.000.000	30.000.000		
2.07.01.16.13	Pendataan Potensi Pasar Desa dan Peningkatan Pengelolaan Pasar Desa	Dlm/Luar Daerah	-	8 Kecamatan		-	-	-		
2.07.01.16.17	Partisipasi Pameran Produk Unggulan Usaha Ekonomi Masyarakat Desa /Kampung	Dlm/Luar Daerah		5 Produk		100.000.000	100.000.000	-		
2.07.01.16.18	Peningkatan Pembangunan Kawasan Pedesaan melalui Prukades	Dlm/Luar Daerah		5 BUMK/Bumdes Bersama		250.000.000	250.000.000	-		
2.07.01.17	Program Peningkatan Partisipasi Masyarakat dalam membangun Desa									
2.07.01.17.06	Pemilihan, Pelantikan dan Pembinaan Kepala Desa/ Kampung	Dlm/Luar Daerah	Tambahan	12 Kecamatan		1.350.000.000	1.400.000.000	50.000.000		
2.07.01.17.08	Pelaksanaan KKN Mahasiswa	Dlm/Luar Daerah		53 Kampung		100.000.000	100.000.000	-		
2.07.01.17.10	Pelaksanaan Lomba Kampung dan Kelurahan	Dlm/Luar Daerah	Tambahan	16 Kampung		200.000.000	430.000.000	230.000.000		berdasarkan disposisi Bupati
2.07.01.17.11	Pemekaran dan Penataan Kampung	Dlm/Luar Daerah	Tambahan	2 Kampung		80.000.000	100.000.000	20.000.000		
2.07.01.17.12	Penyusunan Kebijakan dan Validasi Data Alokasi Dana Desa /Kampung (ADD/K)	Dlm/Luar Daerah		1 Regulasi/ 100 Kampung		-	50.000.000	50.000.000		
2.07.01.17.14	Facilitasi dan Pendamping Desa/ Kampung	Dlm/Luar Daerah		50 Orang		100.000.000	100.000.000	-		
2.07.01.17.17	Peningkatan Kualitas SDM Pos Pelayanan Teknologi Tepat Guna (Posyantek)	Dlm/Luar Daerah		5 Lembaga		75.000.000	75.000.000	-		
2.07.01.17.19	Pengawasan Laporan Pertanggungjawaban (LPJ) Pengelola Keuangan Kampung	Dlm/Luar Daerah		-		-	-	-		
2.07.01.17.20	Facilitasi Perencanaan Pembangunan Desa/ Kampung	Dlm/Luar Daerah		72 Kampung		150.000.000	150.000.000	-		
2.07.01.17.21	Facilitasi Pemilihan BPK Terbaik	Dlm/Luar Daerah		-		-	-	-		
2.07.01.17.22	Facilitasi Pemberhentian dan Pengangkatan Perangkat Kampung	Dlm/Luar Daerah		12 Kecamatan		-	-	-		

KODE PROGRAM & KEGIATAN	URUSAN / BIDANG URUSAN PEMERINTAHAN DAERAH DAN PROGRAM/ KEGIATAN	LOKASI KEGIATAN		SASARAN PROGRAM/ KEGIATAN	TARGET KINERJA	BIAYA PER-SUB KEGIATAN	PLAFON ANGGARAN TAHUN 2019(Rp)			JUMLAH USULAN TAMBAHAN PER SKPD/ BAGIAN (Rp.)	KET
							SEBELUM PERUBAHAN	SETELAH PERUBAHAN	BERTAMBAH / BERKURANG		
1	2	3		4	5	6	7	8	9	10	11
2.07.01.17.23	Fasilitasi Penyelesaian Masalah Pemerintahan Kampung	Dlm/Luar Daerah			12 Kecamatan		-	-	-		
2.07.01.18	<b>Program Peningkatan Kapasitas Aparatur Pemerintah Desa</b>										
2.07.01.18.02	Pelatihan Aparatur Pemerintah Desa dalam Bidang Pengelolaan Keuangan	Dlm/Luar Daerah			50 Orang		150.000.000	150.000.000	-		
2.07.01.18.03	Pelatihan Manajemen Pemerintah Desa bagi Badan Permusyawaratan Kampung	Dlm/Luar Daerah			12 Kecamatan		-				
2.07.01.18.04	Pelatihan Pengelolaan Data Profil Desa dan Kelurahan dan penyusunan RPJMK	Dlm/Luar Daerah		-	100 Orang		-	-	-		
2.07.01.18.05	Fasilitasi Penyusunan RPJM Desa/ Kampung	Dlm/Luar Daerah			70 Kampung		-	-	-		
2.07.01.18.07	Pembinaan dan Fasilitasi Alokasi Dana Kampung (ADK)	Dlm/Luar Daerah			80 Kampung		200.000.000	200.000.000	-		
2.07.01.18.09	Penyusunan dan Sosialisasi Regulasi Pemberdayaan Masyarakat dan Pemerintahan Kampung	Dlm/Luar Daerah		Tambahan	10 Regulasi/ 100 Kampung		-	90.000.000	90.000.000		
2.07.01.18.10	Pelatihan Pengelolaan Asset Pemerintahan Desa/ Kampung	Dlm/Luar Daerah			100 Kampung		-				
2.07.01.18.12	Penilaian Sistem Akuntabilitas Kinerja (SAKIP) Kampung/ Desa	Dlm/Luar Daerah			12 Kampung		-	-	-		
2.07.01.18.19	Fasilitasi Penerapan Aplikasi Sistem Keuangan Desa	Dlm/Luar Daerah		Tambahan	60 Kampung		100.000.000	150.000.000	50.000.000		Sesuai disposisi Bupati utk dibicarakan di TAPD
2.07.01.18.20	Pelatihan Manajemen Pemerintah Desa bagi Aparatur Kecamatan	Dlm/Luar Daerah			12 Kecamatan		-	-	-		
2.07.01.18.21	Pelatihan Manajemen Pemerintah Desa bagi Perangkat Kampung	Dlm/Luar Daerah			100 Kampung		-	-	-		
2.07.01.19	<b>Program Peningkatan Peran Perempuan di Perdesaan</b>										
2.07.01.19.02	Fasilitasi Peningkatan Pemberdayaan PKK	Dlm/Luar Daerah		Tambahan	13 Kecamatan		1.700.000.000	1.700.000.000	-		
2.07.01.19.04	Koordinasi Pemberdayaan Kesejahteraan Keluarga	Dlm/Luar Daerah			12 Kecamatan		-	-	-		
22.01	Fasilitasi dan Pembinaan	Dalam Daerah			13 Kecamatan		-	-	-		
<b>1.07.1</b>	<b>Dinas Perhubungan</b>							-			
<b>1.07.1.1</b>	<b>DINAS PERHUBUNGAN</b>						<b>17.525.298.000</b>	19.727.998.000		<b>2.202.700.000</b>	
<b>2.09.2.09.1.01</b>	<b>Program Pelayanan Administrasi Perkantoran</b>							-			
2.09.2.09.1.01.06	Penyediaan jasa pemeliharaan dan perizinan kendaraan dinas/operasional	Kabupaten Berau	Kabupaten Berau	Tersedianya BBM, biaya service, spare parts dan biaya perizinan kendaraan dinas	1 Paket		615.000.000	715.000.000	<b>100.000.000</b>		
2.09.2.09.1.01.07	Penyediaan jasa administrasi keuangan	Kabupaten Berau	Kabupaten Berau	Terbayarnya honorarium dan uang lembur aparatur	1 Paket		1.031.980.000	1.161.980.000	<b>130.000.000</b>		
2.09.2.09.1.01.09	Penyediaan jasa perbaikan peralatan kerja	Kabupaten Berau	Kabupaten Berau	Tersedianya peralatan kantor yang baik dan siap pakai	1 Paket		25.000.000	60.000.000	<b>35.000.000</b>		
2.09.2.09.1.01.10	Penyediaan alat tulis kantor	Kabupaten Berau	Kabupaten Berau	Tersedianya alat tulis kantor	1 Paket		45.000.000	50.000.000	<b>5.000.000</b>		
2.09.2.09.1.01.11	Penyediaan barang cetakan dan penggandaan	Kabupaten Berau	Kabupaten Berau	Tersedianya barang cetakan dan penggandaan kantor	1 Paket		110.000.000	120.000.000	<b>10.000.000</b>		
2.09.2.09.1.01.13	Penyediaan peralatan dan perlengkapan kantor	Kabupaten Berau	Kabupaten Berau	Tersedianya peralatan dan perlengkapan kantor	1 Paket		20.000.000	95.000.000	<b>75.000.000</b>		
				- pengadaan peralatan kantor UPTD Dermaga Talisayan				-			
2.09.2.09.1.01.17	Penyediaan makanan dan minuman	Kabupaten Berau	Kabupaten Berau	Tersedianya makanan/minuman untuk tamu/publik dan aparatur kantor	1 Paket		35.000.000	45.000.000	<b>10.000.000</b>		



KODE PROGRAM & KEGIATAN	URUSAN / BIDANG URUSAN PEMERINTAHAN DAERAH DAN PROGRAM/ KEGIATAN	LOKASI KEGIATAN		SASARAN PROGRAM/ KEGIATAN	TARGET KINERJA	BIAYA PER-SUB KEGIATAN	PLAFON ANGGARAN TAHUN 2019(Rp)			JUMLAH USULAN TAMBAHAN PER SKPD/ BAGIAN (Rp.)	KET
							SEBELUM PERUBAHAN	SETELAH PERUBAHAN	BERTAMBAH / BERKURANG		
1	2	3		4	5	6	7	8	9	10	11
2.09.2.09.1.01.18	Rapat-rapat koordinasi dan konsultasi ke luar daerah	Kabupaten Berau	Kabupaten Berau	Terlaksananya perjalanan dinas luar daerah bagi aparatur	1 Paket		300.000.000	450.000.000	150.000.000		
2.09.2.09.1.01.19	Rapat rapat koordinasi dan konsultasi ke dalam daerah	Kabupaten Berau	Kabupaten Berau	Terlaksananya perjalanan dinas dalam daerah bagi aparatur	1 Paket		100.000.000	150.000.000	50.000.000		
<b>2.09.2.09.1.02</b>	<b>Program Peningkatan Sarana dan Prasarana Aparatur</b>							-			
2.09.2.09.1.02.12	Pembangunan gudang/bengkel/pos kantor	Kabupaten Berau	Kabupaten Berau	Pembangunan gudang/bengkel/pos kantor	1 unit		-	230.000.000	230.000.000		
<b>2.09.2.09.1.15</b>	<b>Program Pembangunan Prasarana dan Fasilitas Perhubungan</b>			<b>Kapasitas Prasarana dan fasilitas perhubungan yang terbangun dan dalam kondisi baik</b>	<b>83</b>			-			
2.09.2.09.1.15.09	Pembangunan Sarana dan Fasilitas Sungai , Danau dan Penyeberangan	Gunung Tabur	Gunung Tabur	Pembangunan Dermaga Sungai (Dermaga Penyeberangan/Dermaga Anjung) Gunung Tabur	1 Paket		240.000.000	590.000.000	350.000.000		
				<b>TAMBAHAN :</b>				-			
		Tanjung Redeb	Tanjung Redeb	Penataan halaman, ruangan dan pengadaan barang Dermaga Ex Pasar qavam	3 Paket			-			
2.09.2.09.1.15.35	Rehabilitasi Sarana dan Fasilitas Sungai , Danau dan Penyeberangan	Labuan Kelabu	Kec.Tanjung Redeb	Pembangunan dermaga Nelayan RT.01 Labuan Kelambu Kampung Biduk-Biduk	1 Paket		200.000.000	410.000.000	210.000.000		
2.09.2.09.1.15.14	Rehabilitasi Sarana dan Fasilitas Sungai , Danau dan Penyeberangan	Tanjung Redeb	Tanjung Redeb	Pagar Dermaga Ex Teratai	1 Paket		-	175.000.000	175.000.000		
<b>2.09.2.09.1.17</b>	<b>Program Peningkatan Pelayanan Angkutan</b>							-			
2.09.2.09.1.17.01	Kegiatan Penyuluhan Bagi Supir/Juru Mudi untuk Peningkatan Keselamatan Penumpang	Tanjung Redeb	Tanjung Redeb	Jumlah supir / juru mudi yang mengikuti penyuluhan/ sosialisasi peningkatan keselamatan penumpang	1 Paket		80.000.000	130.000.000	50.000.000		
				<b>Tambahan :</b>				-			
				Tambahan untuk penyuluhan kepada sopir				-			
2.09.2.09.1.17.05	Kegiatan Pengendalian Disiplin Pengoperasian Angkutan Umum di Jalan Raya	Kab. Berau	Kab. Berau	Terlaksananya razia penertiban disiplin angkutan umum di jalan raya	1 Paket		300.000.000	438.880.000	138.880.000		
				<b>Tambahan :</b>				-			
				Tambahan anggaran keamanan operasional lapangan				-			
2.09.2.09.1.17.23	Forum Lalu Lintas Angkutan Jalan	Kab. Berau	Kab. Berau	Terlaksananya koordinasi lintas sektor terhadap permasalahan lalu lintas angkutan jalan	1 Paket		175.000.000	215.250.000	40.250.000		
				<b>Tambahan :</b>				-			
				Operasional Tim				-			
2.09.2.09.1.17.30	Operasional dan Pemeliharaan UPTD Dermaga Maratua	Maratua	Maratua	Jumlah bulan terpenuhinya pelaksanaan operasional dan pemeliharaan UPTD Dermaga Maratua	1 Paket		200.000.000	220.000.000	20.000.000		

KODE PROGRAM & KEGIATAN	URUSAN / BIDANG URUSAN PEMERINTAHAN DAERAH DAN PROGRAM/ KEGIATAN	LOKASI KEGIATAN	SASARAN PROGRAM/ KEGIATAN	TARGET KINERJA	BIAYA PER-SUB KEGIATAN	PLAFON ANGGARAN TAHUN 2019(Rp)			JUMLAH USULAN TAMBAHAN PER SKPD/ BAGIAN (Rp.)	KET
						SEBELUM PERUBAHAN	SETELAH PERUBAHAN	BERTAMBAH / BERKURANG		
1	2	3	4	5	6	7	8	9	10	11
				<b>Tambahan :</b>			-			
				Usulan penambahan anggaran pengadaan scaffolding sebagai peralatan bantu dalam perbaikan lampu tenaga surya			-			
2.09.2.09.1.17.32	Kegiatan Penertiban/Penegakan Hukum Perizinan Operasi Angkutan, Dimensi dan Muatan Lebih Kendaraan Bermotor di Jalan	Kab. Berau	Kab. Berau	Jumlah pelaksanaan razia penertiban/penegakan hukum kendaraan bermotor angkutan di jalan	1 Paket	200.000.000	233.570.000	<b>33.570.000</b>		
				<b>Tambahan :</b>			-			
				Usulan penambahan anggaran kegiatan razia penertiban / penegakan hukum kendaraan angkutan barang			-			
2.09.2.09.1.19	<b>Program Pengendalian dan Pengamanan Lalu Lintas</b>			<b>Prosentase alat pengendalian dan pengaman lalu lintas yang terpasang</b>			-			
2.09.2.09.1.19.10	Pembangunan prasarana dan fasilitas keamanan dan keselamatan lalu lintas angkutan jalan	Bedungun	Tg. Redeb	Pembangunan Portal Jembatan Bujangga dari Sisi Bedungun	1 Paket	-	175.000.000	<b>175.000.000</b>		
2.09.2.09.1.21	<b>Program Operasional Pemeliharaan dan Ketenagalistrikan</b>			<b>Jumlah operasional ketenagalistrikan yang dipelihara</b>			-	-		
2.09.2.09.1.21.01	Operasional dan pemeliharaan tenaga kelistrikan	13 Kec.	13. Kec	Pemeliharaan Lampu Jalan	1 Paket	750.000.000	965.000.000	<b>215.000.000</b>		
<b>2 . 10 . 01 . 01</b>	<b>Urusan wajib bukan pelayanan Dasar Dinas Komunikasi dan Informatika</b>						-		<b>1.143.700.000</b>	
2.10.2.10.01.01	<b>Program Pelayanan Administrasi Perkantoran</b>						-			
	Penyediaan Jasa Surat Menyurat	Tg. Redeb				2.000.000	4.500.000	-		
	Penyediaan Jasa Komunikasi, Sumber daya Air dan Listrik	Tg. Redeb				96.320.000	96.320.000			
	Penyediaan Jasa Pemeliharaan dan Perizinan Kendaraan Dinas / Operasional	Tg. Redeb		Tambahan		76.950.000	103.950.000	30.000.000		
	Penyediaan Jasa Administrasi Keuangan	Tg. Redeb		Tambahan		126.177.000	154.377.000,00	28.200.000		
	Penyediaan Jasa Kebersihan Kantor	Tg. Redeb		Tambahan		37.154.000	38.154.000	240.000		
	Penyediaan Jasa Perbaikan Peralatan Kerja	Tg. Redeb				10.000.000	10.000.000	-		
	Penyediaan Alat Tulis Kantor	Tg. Redeb		Tambahan		10.000.000	15.000.000	5.000.000		
	Penyediaan Barang cetakan dan Penggandaan	Tg. Redeb		Tambahan		13.000.000	16.000.000	500.000		
	Penyediaan Komponen Instalasi Listrik / penerangan Bangunan Kantor	Tg. Redeb				5.000.000	10.000.000			
	Penyediaan Peralatan dan Perlengkapan Kantor	Tg. Redeb		Tambahan		40.500.000	45.100.000	4.600.000		
	Penyediaan Peralatan Rumah Tangga	Tg. Redeb		Tambahan		6.500.000	7.100.000	600.000		
	Penyediaan Bahan Bacaan dan Bahan Perundang-undangan	Tg. Redeb				5.040.000				
	Penyediaan Makanan dan Minuman	Tg. Redeb		Tambahan		24.000.000	34.000.000	10.000.000		
	Rapat-rapat Koordinasi dan Konsultasi Ke Luar Daerah	Luar Daerah		Tambahan		200.000.000	240.000.000	40.000.000		
	Rapat-rapat Koordinasi dan Konsultasi Ke Dalam Daerah	Dalam Daerah		Tambahan		50.000.000	70.000.000	20.000.000		
	Penyediaan Jasa Adm Perkantoran	Tg. Redeb				95.772.000	95.772.000	-		
2.10.2.10.01.02	<b>Program Peningkatan Sarana dan Prasarana Aparatur</b>									
	Pengadaan Kendaraan Dinas Operasional	Tg.Redeb					0	0		
	Pengadaan Muebeleair	Tg.Redeb								
2.10.2.10.01.03	<b>Program Peningkatan Disiplin Aparatur</b>									
	Pengadaan Pakaian Dinas Beserta Kelengkapannya	Tg. Redeb				31.500.000	31.500.000	-		
2.10.2.10.01.06	<b>Program Peningkatan Pengembangan Sistem Pelaporan Capaian Kinerja dan Keuangan</b>									

KODE PROGRAM & KEGIATAN	URUSAN / BIDANG URUSAN PEMERINTAHAN DAERAH DAN PROGRAM/ KEGIATAN	LOKASI KEGIATAN	SASARAN PROGRAM/ KEGIATAN	TARGET KINERJA	BIAYA PER-SUB KEGIATAN	PLAFON ANGGARAN TAHUN 2019(Rp)			JUMLAH USULAN TAMBAHAN PER SKPD/ BAGIAN (Rp.)	KET
						SEBELUM PERUBAHAN	SETELAH PERUBAHAN	BERTAMBAH / BERKURANG		
1	2	3	4	5	6	7	8	9	10	11
	sosialisasi Kinerja Program OPD	Tg. Redeb				20.000.000	20.000.000			
	Penyusunan Dokumen Perencanaan dan Laporan Capaian Kinerja SKPD	Tg. Redeb	Tambahan			50.260.000	81.888.000	31.628.000		
			Pelaksanaan Study Tekhnis Penerapan ASB dan E-Planning bagi Penyusunan Program di Kab Pangandaraan Jawabarat	1 ot	12.500.000					
2.15.2.10.01.15	Monitorng dan Evaluasi	Kab. Berau	Tambahan					8.235.000		
	<b>Penyelenggaraan Persandian Untuk Pengamanan Informasi di Opemerintah Daerah</b>									
2.10.2.10.01.15	Peningkatan dan Pembinaan Bidang Persandian	Tg. Redeb	Tambahan			145.881.000	243.726.000	97.845.000		
	<b>Program Pengembangan Komunikasi , Informasi dan Media Massa</b>									
	Pembinaan dan Pengembangan Jaringan Komunikasi dan Informasi	Tg. Redeb	Tambahan			330.825.000	805.771.000	474.946.000		
	Pengkajian dan Pengembagan Sistem Informasi	Tg. Redeb	Tambahan			400.000.000	413.215.000	13.215.000		
	Forum Komunikasi dan Monitoring Isu Publik	Tg. Redeb	Tambahan			78.830.000	100.055.000	21.225.000		
	Optimalisasi Keterbukaan Informasi Publik (PPID)	Tg. Redeb	Tambahan			384.330.819	405.911.000	21.580.181,00		
	Pembinaan dan Pengembangan Lembaga Komunikasi dan KIM Kabupaten Berau	Tg. Redeb	Tambahan			35.000.000	48.750.000	13.750.000		
	Pengelolaan Media Sosial	Tg. Redeb	Tambahan			306.281.181	446.996.181	140.715.000		
2.10.2.10.01.17	Pengelolaan Website dan TV Informasi Kabupaten Berau						-	-		
	<b>Program Fasilitas Peningkatan SDM Bidang Komunikasi dan Informasi</b>									
2.10.2.10.01.18	Pelatihan SDM dalam Bidang Komunikasi dan Informasi	Tanjung Redeb					-	-		
	<b>Program Kerjasama Informasi dengan Mas media</b>									
2.10.2.10.01.20	Penyebarluasan Informasi Penyelenggaraan Pemerintah an Daerah	Tg. Redeb	Tambahan			416.997.000	532.005.000	115008000		
	<b>Program Optimalisasi Pemanfaatan Teknologi Informasi</b>									
	Pemeliharaan Sarana dan Prasarana Jaringan Telematika	Tg. Redeb				278.999.000	283.235.000			
2.10.2.10.01.21	Peningkatan Infrastruktur JaringanTelematika	Tg. Redeb	Tambahan			702.979.000	737.236.819	34.257.819		
	<b>Program Pengembangan Data/ Informasi/Statistik Sektoral</b>									
	Penyusunan Dan Pengumpulan Data dan Statistik Sektoral	Tg. Redeb	Tambahan			206.524.000	238.679.000	32.155.000		
<b>2.11.01</b>	<b>DINAS KOPERASI, PERINDUSTRIAN DAN PERDAGANGAN</b>					<b>19.640.151.000</b>			<b>1.389.425.800</b>	
<b>2.11.01.01</b>	<b>Program Pelayanan Administrasi Perkantoran</b>									
2.11.01.01.01	Penyediaan jasa surat menyurat	Kabupaten Berau	Tambahan			2.000.000	3.500.000	1.500.000		
2.11.01.01.02	Penyediaan jasa komunikasi, sumber daya air dan listrik	Kabupaten Berau	Tambahan			110.000.000	161.500.000	51.500.000		
2.11.01.01.06	Penyediaan jasa pemeliharaan dan perizinan kendaraan dinas/operasional	Kabupaten Berau	Tambahan			102.510.000	116.043.800	13.533.800		
2.11.01.01.07	Penyediaan jasa administrasi keuangan	Kabupaten Berau	Tambahan			167.556.000	174.156.000	6.600.000		
2.11.01.01.08	Penyediaan jasa kebersihan kantor	Kabupaten Berau	Tambahan			7.500.000	8.500.000	1.000.000		
2.11.01.01.09	Penyediaan jasa perbaikan peralatan kerja	Kabupaten Berau				10.000.000	10.000.000	-		
2.11.01.01.10	Penyediaan alat tulis kantor	Kabupaten Berau	Tambahan			20.000.000	22.500.000	2.500.000		
2.11.01.01.11	Penyediaan barang cetakan dan penggandaan	Kabupaten Berau	Tambahan			12.000.000	15.000.000	3.000.000		
2.11.01.01.12	Penyediaan komponen instalasi listrik/penerangan bangunan kantor	Kabupaten Berau	Tambahan			3.000.000	4.000.000	1.000.000		
2.11.01.01.13	Penyediaan Peralatan dan perlengkapan Kantor	Kabupaten Berau				20.000.000	20.000.000	-		
2.11.01.01.14	Penyediaan Peralatan rumah tangga	Kabupaten Berau	Tambahan			3.000.000	5.600.000	2.600.000		

KODE PROGRAM & KEGIATAN	URUSAN / BIDANG URUSAN PEMERINTAHAN DAERAH DAN PROGRAM/ KEGIATAN	LOKASI KEGIATAN	SASARAN PROGRAM/ KEGIATAN	TARGET KINERJA	BIAYA PER-SUB KEGIATAN	PLAFON ANGGARAN TAHUN 2019(Rp)			JUMLAH USULAN TAMBAHAN PER SKPD/ BAGIAN (Rp.)	KET
						SEBELUM PERUBAHAN	SETELAH PERUBAHAN	BERTAMBAH / BERKURANG		
1	2	3	4	5	6	7	8	9	10	11
2.11.01.01.15	Penyediaan bahan bacaan dan peraturan perundang-undangan	Kabupaten Berau	Tambahan			5.000.000	8.000.000	3.000.000		
2.11.01.01.17	Penyediaan makanan dan minuman	Kabupaten Berau	Tambahan			25.000.000	31.000.000	6.000.000		
2.11.01.01.18	Rapat-rapat koordinasi dan konsultasi ke luar daerah	Luar Kabupaten Berau	Tambahan			200.000.000	300.000.000	100.000.000		
2.11.01.01.19	Rapat-rapat koordinasi dan konsultasi ke Dalam daerah	Kabupaten Berau				100.000.000	100.000.000	-		
2.11.01.01.20	Penyediaan Jasa Administrasi / Teknis Perkantoran	Kabupaten Berau	Tambahan			541.290.000	573.540.000	32.250.000		
<b>2.11.01.02</b>	<b>Program Peningkatan Sarana dan Prasarana Aparatur</b>									
2.11.01.02.22	Pemeliharaan Rutin/Berkala Gedung Kantor	Kabupaten Berau				5.000.000	5.000.000	-		
<b>2.11.01.06</b>	<b>Program peningkatan pengembangan sistem pelaporan capaian kinerja dan keuangan</b>									
2.11.01.06.01	Penyusunan laporan capaian kinerja dan ikhtisar realisasi kinerja SKPD	Kab. Berau		1 Tahun		5.000.000	5.000.000	-		
2.11.01.06.10	Konsolidasi Perencanaan Koperasi, Perindustrian dan Perdagangan	Kab. Berau dan Luar Kab. Berau	Tambahan	1 Tahun		75.000.000	157.634.000	82.634.000		
2.11.01.06.12	Sosialisasi Kinerja Program OPD	Kab. Berau				20.000.000	20.000.000	-		
<b>2.11.01.15</b>	<b>Program penciptaan iklim usaha Usaha Kecil Menengah yang kondusif</b>									
2.11.01.15.03	Facilitasi kemudahan formalisasi badan usaha Usaha Kecil Menengah	Kab. Berau		260 UKM		116.000.000	116.000.000	-		
<b>3.06.1.15.01.15</b>	<b>Program perlindungan konsumen dan pengamanan perdagangan</b>									
2.06.1.15.01.04	Operasionalisasi dan pengembangan UPT kemetrolagian daerah	Kab. Berau	Tambahan			265.000.000	295.000.000	30.000.000		
<b>3.07.2.11.01.16</b>	<b>Program pengembangan industri kecil dan menengah</b>									
3.07.2.11.01.16.01	Facilitasi bagi industri kecil dan menengah terhadap pemanfaatan sumber daya	Sebelum lokasi Kec. Biduk-Biduk	Sebelumnya Meningkatnya jumlah IKM yang memiliki keterampilan pengolahan aneka keripik dan rumput laut			150.000.000	150.000.000	-		
		Setelah perubahan menjadi Kec. Talisayan	Setelah perubahan meningkatnya jumlah IKM yang memiliki keterampilan pengolahan ikan							
3.07.2.11.01.16.07	Facilitasi Dewan Kerajinan Nasional Daerah (Dekranasda)	Kab. Berau dan Luar Kab. Berau	Tambahan			500.000.000	600.000.000	100.000.000		
3.07.2.11.01.16.09	Facilitasi Sertifikasi halal	Kab. Berau	Tambahan	10 IKM		100.000.000	115.000.000	15.000.000		
<b>2.11.2.11.01.16</b>	<b>Program Pengembangan Kewirausahaan dan Keunggulan Kompetitif Usaha Kecil Menengah</b>									
2.11.2.11.01.16.06	Penyelenggaraan pelatihan kewirausahaan (CEFE)	Kab. Berau	Tambahan			440.000.000	590.000.000	150.000.000		
<b>2.11.2.11.01.17</b>	<b>Program Pengembangan Sistem Pendukung Usaha Bagi UMKM</b>									
2.11.2.11.01.17.05	Pemantauan Pengelolaan Penggunaan Dana Pemerintah Bagi UMKM	Kab. Berau		104 UMK		50.000.000	50.000.000	-		
2.11.2.11.01.17.09	Penyelenggaraan Promosi Produk UMKM	Kab. Berau dan Luar Kab Berau		2 UMKM		66.500.000	66.500.000	-		

KODE PROGRAM & KEGIATAN	URUSAN / BIDANG URUSAN PEMERINTAHAN DAERAH DAN PROGRAM/ KEGIATAN	LOKASI KEGIATAN	SASARAN PROGRAM/ KEGIATAN	TARGET KINERJA	BIAYA PER-SUB KEGIATAN	PLAFON ANGGARAN TAHUN 2019(Rp)			JUMLAH USULAN TAMBAHAN PER SKPD/ BAGIAN (Rp.)	KET
						SEBELUM PERUBAHAN	SETELAH PERUBAHAN	BERTAMBAH / BERKURANG		
1	2	3	4	5	6	7	8	9	10	11
2.11.2.11.01.17.12	Pengembangan Usaha Mikro Kecil Menengah	Kab. Berau				200.000.000	200.000.000	-		
<b>3.06.2.11.01.17</b>	<b>Program peningkatan dan pengembangan ekspor</b>									
3.06.2.11.01.17.14	Forum Komunikasi SKA bidang perdagangan Luar Negeri	Kab. Berau				87.984.000	87.984.000	-		
<b>3.07.2.11.01.17</b>	<b>Program peningkatan kemampuan teknologi industri</b>									
3.07.2.11.01.17.01	Pembinaan kemampuan teknologi industri	Kab. Berau	Tambahan			230.000.000	290.000.000	60.000.000		
<b>3.06.2.11.01.18</b>	<b>Program peningkatan efisiensi perdagangan dalam negeri</b>									
3.06.2.11.01.18.03	Pengembangan Pasar dan Distribusi Barang/Produk	Kab. Berau				4.481.811.000	4.481.811.000	-		
3.06.2.11.01.18.09	Pelaksanaan Pasar Murah	Kab. Berau/ 6 Kecamatan				2.100.000.000	2.100.000.000	-		
3.06.2.11.01.18.10	Peningkatan Sistem dan Jaringan Informasi Perdagangan	6 Kecamatan	Tambahan			110.000.000	161.950.000	51.950.000		
3.06.2.11.01.18.11	Operasional Pasar	Pasar SAD dan Teluk Bayur	Tambahan			6.899.000.000	7.254.000.000	355.000.000		
3.06.2.11.01.18.12	Pengadaan Sarana dan Prasarana Pasar	Kab. Berau	Tambahan			845.000.000	1.080.358.000	235.358.000		
3.06.2.11.01.18.14	Pembangunan Pasar Rakyat	Kab. Berau				1.200.000.000	1.200.000.000	-		
<b>2.11.2.11.01.18</b>	<b>Program Peningkatan Kualitas Kelembagaan Koperasi</b>									
2.11.2.11.01.18.04	Sosialisasi prinsip-prinsip pemahaman perkoperasian	Kab. Berau				100.000.000	100.000.000	-		
2.11.2.11.01.18.05	Pembinaan, pengawasan, dan penghargaan koperasi berprestasi	Kab. Berau	Tambahan			265.000.000	350.000.000	85.000.000		
<b>2</b>	<b>Urusan Wajib Bukan Pelayanan Dasar</b>									
<b>2.12</b>	<b>Penanaman Modal</b>									
<b>2.12.01</b>	<b>DINAS PENANAMAN MODAL DAN PELAYANAN TERPADU SATU PINTU</b>					<b>5.354.240.000</b>			<b>519.370.000</b>	
<b>2.12.01.01</b>	<b>Program Pelayanan Administrasi Perkantoran</b>									
2.12.01.01.01	Penyediaan jasa surat menyurat	Tanjung Redeb		6 Exemplar		1.500.000	1.500.000	-		
2.12.01.01.02	Penyediaan jasa komunikasi, sumber daya air dan listrik	Tanjung Redeb	Tambahan			85.800.000	98.800.000	13.000.000		
2.12.01.01.06	Penyediaan jasa pemeliharaan dan perizinan kendaraan dinas/operasional	Tanjung Redeb	Tambahan			117.000.000	132.000.000	15.000.000		
2.12.01.01.07	Penyediaan jasa administrasi keuangan	Tanjung Redeb	Tambahan			141.310.000	147.910.000	6.600.000		
2.12.01.01.08	Penyediaan jasa kebersihan kantor	Tanjung Redeb	Tambahan			5.000.000	6.500.000	1.500.000		
2.12.01.01.09	Penyediaan jasa perbaikan peralatan kerja	Tanjung Redeb	Tambahan			10.000.000	20.000.000	10.000.000		
2.12.01.01.10	Penyediaan alat tulis kantor	Tanjung Redeb	Tambahan			70.000.000	78.000.000	8.000.000		
2.12.01.01.11	Penyediaan barang cetakan dan penggandaan	Tanjung Redeb	Tambahan			55.000.000	78.000.000	23.000.000		
2.12.01.01.12	Penyediaan komponen instalasi listrik/penerangan bangunan kantor	Tanjung Redeb		60 Jenis		2.000.000	2.000.000	-		
2.12.01.01.13	Penyediaan Peralatan dan Perlengkapan Kantor	Tanjung Redeb				107.200.000	107.200.000	-		
2.12.01.01.15	Penyediaan bahan bacaan dan peraturan perundang-undangan	Tanjung Redeb	Tambahan			7.000.000	8.000.000	1.000.000		
2.12.01.01.17	Penyediaan makanan dan minuman	Tanjung Redeb	Tambahan			20.000.000	25.000.000	5.000.000		
2.12.01.01.18	Rapat-rapat koordinasi dan konsultasi ke luar daerah	Luar Daerah Kabupaten Berau	Tambahan			200.000.000	280.000.000	80.000.000		
2.12.01.01.19	Rapat-rapat koordinasi dan konsultasi ke Dalam daerah	Dalam Kabupaten Berau	Tambahan			50.000.000	57.000.000	7.000.000		
2.12.01.01.20	Penyediaan Jasa Administrasi / Teknis Perkantoran	Tanjung Redeb				426.200.000	426.200.000	-		

KODE PROGRAM & KEGIATAN	URUSAN / BIDANG URUSAN PEMERINTAHAN DAERAH DAN PROGRAM/ KEGIATAN	LOKASI KEGIATAN	SASARAN PROGRAM/ KEGIATAN	TARGET KINERJA	BIAYA PER-SUB KEGIATAN	PLAFON ANGGARAN TAHUN 2019(Rp)			JUMLAH USULAN TAMBAHAN PER SKPD/ BAGIAN (Rp.)	KET
						SEBELUM PERUBAHAN	SETELAH PERUBAHAN	BERTAMBAH / BERKURANG		
1	2	3	4	5	6	7	8	9	10	11
<b>2.12.01.02</b>	<b>Program Peningkatan Sarana dan Prasarana Aparatur</b>									
2.12.01.02.22	Pemeliharaan Rutin/Berkala Gedung Kantor	Tanjung Redeb	Berkurang			110.000.000	-	(110.000.000)		
<b>2.12.01.05</b>	<b>Program Peningkatan Kapasitas Sumber Daya Aparatur</b>									
2.12.01.05.01	Pendidikan dan Pelatihan Formal	Luar Daerah				100.000.000	100.000.000	-		
<b>2.12.01.06</b>	<b>Program Peningkatan Pengembangan Sistem Pelaporan Capaian Kinerja dan Keuangan</b>									
2.12.01.06.05	Sosialisasi kinerja program SKPD	Tanjung Redeb				20.000.000	20.000.000	-		
2.12.01.06.09	Penyusunan Dokumen Perencanaan dan Laporan Capaian Kinerja SKPD	Tanjung Redeb				5.000.000	5.000.000	-		
2.12.01.06.10	Konsolidasi Penyusunan Perencanaan Pembangunan PMPTSP	Dalam dan Luar Daerah	Tambahan			75.000.000	111.500.000	36.500.000		
<b>2.12.01.15</b>	<b>Program Peningkatan Promosi dan Kerjasama Investasi</b>									
2.12.01.15.06	Peningkatan koordinasi dan kerjasama di bidang penanaman modal dengan instansi pemerintah dan dunia usaha	Dalam dan Luar Daerah				100.000.000	100.000.000	-		
2.12.01.15.14	Penyelenggaraan Promosi Penanaman Modal	Yogya/Samarinda				150.000.000	150.000.000	-		
2.12.01.15.19	Berau Expo	Kab. Berau				2.500.230.000	2.500.230.000	-		
<b>2.12.01.16</b>	<b>Program Peningkatan Iklim Investasi dan Realisasi Investasi</b>									
2.12.2.12.01.16.09	Monitoring dan Evaluasi Pelayanan Perizinan dan Non Perizinan	Kabupaten Berau	Tambahan			75.000.000	100.000.000	25.000.000		
2.12.01.16.10	Pengembangan Sistem informasi Pelayanan Perizinan Terpadu	Tanjung Redeb	Tambahan			126.000.000	245.660.000	119.660.000		
2.12.01.16.12	Peningkatan Pelayanan Perizinan Bidang Pelayanan Umum dan Perekonomian (perijinan dan non perijinan)	Kab. Berau	Tambahan			460.000.000	533.400.000	73.400.000		
2.12.2.12.01.16.16	Sosialisasi Pelayanan Perizinan Terpadu	Sambaliung, Teluk Bayur dan Tanjung Batu	Tambahan			75.000.000	175.000.000	100.000.000		
2.12.01.16.21	Penertiban dan Pengawasan Pelayanan Perizinan	Kab. Berau	Tambahan			110.000.000	179.710.000	69.710.000		
2.12.2.12.01.16.22	Pelayanan Pengaduan Masyarakat	Kabupaten Berau	Tambahan			75.000.000	93.000.000	18.000.000		
2.12.2.12.01.16.23	Peningkatan Kegiatan Pemantauan, Pembinaan dan Pengawasan Pelaksanaan P. Modal	Kabupaten Berau	Tambahan			75.000.000	92.000.000	17.000.000		
<b>2.13.01.01</b>	<b>Urusan wajib bukan pelayanan Dasar Dinas Kepemudaan dan Olah Raga</b>							-		
<b>2.13.2.13.01.01</b>	<b>Program Pelayanan Administrasi Perkantoran</b>							-		
2.13.2.13.01.01.01	Penyediaan jasa surat menyurat	Tanjung Redeb Kabupaten Berau	<b>Tambahan</b>	1 Tahun		1.500.000	2.000.000	500.000		
			jasa surat menyurat	1 paket	500.000		-			
2.13.2.13.01.01.02	Penyediaan jasa komunikasi, sumber daya air dan listrik	Tanjung Redeb	<b>Tambahan</b>	2 Gedung, 3 lapangan, 2 Tribun		536.336.000	620.336.000	84.000.000		
			jasa komunikasi, sumber daya air dan listrik	1 paket	84.000.000		-			
2.13.2.13.01.01.06	Penyediaan jasa pemeliharaan dan perizinan kendaraan dinas/operasional	Tanjung Redeb	<b>Tambahan</b>	4 Mobil / bus dan 10 Motor		150.500.000	172.760.000	22.260.000		
2.13.2.13.01.01.07	Penyediaan jasa administrasi keuangan	Tanjung Redeb	<b>Tambahan</b>	1 Tahun		122.780.000	127.820.000	5.040.000		

KODE PROGRAM & KEGIATAN	URUSAN / BIDANG URUSAN PEMERINTAHAN DAERAH DAN PROGRAM/ KEGIATAN	LOKASI KEGIATAN	SASARAN PROGRAM/ KEGIATAN	TARGET KINERJA	BIAYA PER-SUB KEGIATAN	PLAFON ANGGARAN TAHUN 2019(Rp)			JUMLAH USULAN TAMBAHAN PER SKPD/ BAGIAN (Rp.)	KET
						SEBELUM PERUBAHAN	SETELAH PERUBAHAN	BERTAMBAH / BERKURANG		
1	2	3	4	5	6	7	8	9	10	11
2.13 . 2.13.01 . 01 . 08	Penyediaan jasa kebersihan kantor	Tanjung Redeb	<b>Tambahan</b>	2 Gedung , 3 Lap 2 Tribun		15.000.000	56.500.000	41.500.000		
			Peralatan kebersihan dan bahan pembersih	2 bl x 1 paket	7.000.000					
			Pengadaan Tong sampah beroda	5 pcs	7.500.000					
			Pengadaan selang Vacum	6 rol	27.000.000					
2.13 . 2.13.01 . 01 . 09	Penyediaan jasa perbaikan peralatan kerja	Tanjung Redeb	<b>Tambahan</b>	16 AC , Printer		20.000.000	32.000.000	12.000.000		
			Pemeliharaan peralatan kantor	1 paket	5.000.000		-			
			Pemeliharaan peralatan dan mesin dan perlengkapan kolam renang, gedung graha pemuda, Lap. Batiwakkal dan Lap tennis	1 tahun	7.000.000					
2.13 . 2.13.01 . 01 . 10	Penyediaan alat tulis kantor	Tanjung Redeb		1 Tahun		20.000.000	20.000.000			
2.13 . 2.13.01 . 01 . 11	Penyediaan barang cetakan dan penggandaan	Tanjung Redeb	<b>Tambahan</b>	4 Mcm Brg Cetak,100 Jilid Buku,Fotocop y		10.000.000	10.000.000	-		
			cetak dan penggandaan	1 paket	-					
2.13 . 2.13.01 . 01 . 12	Penyediaan komponen instalasi listrik/penerangan bangunan kantor	Tanjung Redeb	<b>Tambahan</b>	Tahun		10.164.000	10.164.000	-		
2.13 . 2.13.01 . 01 . 13	Penyediaan peralatan dan perlengkapan kantor	Tanjung Redeb	<b>Tambahan</b>	10 Jenis Barang		63.000.000	145.740.000	82.740.000		
			Pengadaan komputer dan printer	12 unit, 3 unit printer unit						
2.13 . 2.13.01 . 01 . 14	Penyediaan peralatan rumah tangga	Tanjung Redeb		5 Jenis Barang		3.200.000	3.200.000			
2.13 . 2.13.01 . 01 . 15	Penyediaan bahan bacaan dan peraturan perundang-undangan	Tanjung Redeb	<b>Tambahan</b>	1 Tahun		3.300.000	4.320.000	1.020.000		
			Surat khabar	1 paket	1.020.000		-			
2.13 . 2.13.01 . 01 . 16	Penyediaan bahan logistik kantor	Tanjung Redeb	<b>Tambahan</b>	1 Tahun		2.800.000	3.800.000	1.000.000		
			Suplemen untuk penunjang kesehatan	1 paket	1.000.000		-			
2.13 . 2.13.01 . 01 . 17	Penyediaan makanan dan minuman	Tanjung Redeb	<b>Tambahan</b>	1 Tahun		20.000.000	25.000.000	5.000.000		
			makan minum tamu	1 paket	5.000.000		-			
2.13 . 2.13.01 . 01 . 18	Rapat-rapat koordinasi dan konsultasi ke luar daerah	Provinsi Kalimantan Timur dan LuarProvinsi Kaliman	<b>Tambahan</b>	1 Tahun		150.000.000	220.000.000	70.000.000		
			Rapat-rapat koordinasi dan konsultasi ke luar daerah	1 paket	70.000.000		-			
2.13 . 2.13.01 . 01 . 19	Rapat - rapat Koordinasi dan Konsultasi ke dalam daerah	Tanjung Redeb Kabupaten Berau	<b>Tambahan</b>	1 Tahun		40.000.000	50.000.000	10.000.000		
			Rapat - rapat Koordinasi dan Konsultasi ke dalam daerah	1 paket	10.000.000		-			
2.13 . 2.13.01 . 01 . 20	Penyediaan Jasa Administrasi /Teknis Perkantoran	Tanjung Redeb	<b>Tambahan</b>	39 Orang		1.042.236.000	1.229.436.000	187.200.000		
			Penambahan kekurangan gaji bulanan tenaga lepas/tenaga kontrak	2 bl x 1 paket	223.200.000					

KODE PROGRAM & KEGIATAN 1	URUSAN / BIDANG URUSAN PEMERINTAHAN DAERAH DAN PROGRAM/ KEGIATAN 2	LOKASI KEGIATAN 3	SASARAN PROGRAM/ KEGIATAN 4	TARGET KINERJA 5	BIAYA PER-SUB KEGIATAN 6	PLAFON ANGGARAN TAHUN 2019(Rp)			JUMLAH USULAN TAMBAHAN PER SKPD/ BAGIAN (Rp.) 10	KET 11
						SEBELUM PERUBAHAN 7	SETELAH PERUBAHAN 8	BERTAMBAH / BERKURANG 9		
2.13 . 2.13.01 . 02	Program peningkatan sarana dan prasarana aparatur						-			
2.13 . 2.13.01 . 02.10	Pengadaan alat olah raga		Kegiatan Baru				-	-		
			Pengadaan alat fitness	1 paket	-					
			Pengadaan alat selam	1 paket	-					
			Pengadaan Matras 4 cabor	1 paket	0					
			Pengadaan perahu dayung	1 paket	-					
			Pengadaan vacuum cleaner kolam renang	1 paket	-					
			adm penunjang	1 paket	-					
2.13 . 2.13.01 . 02.11	Pengadaan Kendaraan bermotor alat pengangkut sampah		Kegiatan Baru				-	-		
2.13 . 2.13.01 . 03	Program peningkatan Disiplin ' aparatur						-			
2.13 . 2.13.01 . 03.02	Pengadaan pakaian dinas PNS beserta perlengkapannya		Kegiatan Baru	35 orx2stel			-	-		
			Pengadaan pakaian dinas harian dan Batik hkhas Berau	35 orx2stel	-					
2.13 . 2.13.01 . 03.03	Pengadaan pakaian kerja lapangan		Kegiatan Baru				-	-		
			Pengadaan pakaian kerja lapangan	42 stel	-					
2.13 . 2.13.01 . 06	Program peningkatan pengembangan sistem pelaporan capaian kinerja dan keuangan						-			
2.13 . 2.13.01 . 06 . 05	Sosialisasi kenerja SKPD	Kabupaten Berau				20.000.000	20.000.000			
2.13 . 2.13.01 . 06 . 09	Penyusunan Dokumen Perencanaan dan Laporan Capaian Kinerja SKPD	Kabupaten Berau	Tambahan	4 Dokumen		5.000.000	17.500.000	12.500.000		
2.13 . 2.13.01 . 06 . 10	Monitoring dan Evaluasi Kinerja	Dalam Kabupaten dan Luar Kabupaten Berau (Propinsi)		13 Kecamatan		150.000.000	150.000.000			
2.13 . 2.13.01 . 16	Program peningkatan peran serta kepemudaan						-			
2.13 . 2.13.01 . 16 . 01	Pembinaan organisasi kepemudaan	Dalam Kabupaten dan Luar Kabupaten Berau (Provinsi)	Tambahan	1 Tahun		465.000.000	525.000.000	60.000.000		
		Tg Redeb								
2.13 . 2.13.01 . 16 . 02	Pendidikan dan pelatihan dasar kepemimpinan	Kabupaten Berau	Lomba Pentas Seni Pemuda	1 paket	-					
				1 Tahun		75.000.000	75.000.000			
2.13 . 2.13.01 . 16 . 03	Fasilitas bhakti sosial kepemudaan (16.03) Berau Scout Competition (BSC)	Kabupaten Berau	Kegiatan baru			0	90.000.000	90.000.000		
			Honorarium panitia pelaksana kegiatan	1 paket	6.150.000					
			Honorarium tim pengadaan barang dan jasa	1 paket	2.324.000					
			Penangngg jawab keuangan/kegiatan	1 paket	4.524.000					
			Honorarium Panitia pemeriksaa hasil pekerjaan	3 op	819.000					
			Honorarium Penunjang kegiatan Kesehatan, Keamanan dan petugas kebersihan	3 keg	20.000.000					
			Alat tulis kantor	1 paket	2.500.000					
			Belanja obat - obatan (P3K) keperluan pelatihan	1 paket	3.000.000					
			Pembelian piala lomba bergilir mabicab (majelis pembimbing)	3 paket	2.400.000					
			Pembelian piala lomba	13 paket	10.400.000					
			dekorasi	1 paket	10.000.000					
			dokumentasi	1 paket	3.000.000					



KODE PROGRAM & KEGIATAN	URUSAN / BIDANG URUSAN PEMERINTAHAN DAERAH DAN PROGRAM/ KEGIATAN	LOKASI KEGIATAN	SASARAN PROGRAM/ KEGIATAN	TARGET KINERJA	BIAYA PER-SUB KEGIATAN	PLAFON ANGGARAN TAHUN 2019(Rp)			JUMLAH USULAN TAMBAHAN PER SKPD/ BAGIAN (Rp.)	KET
						SEBELUM PERUBAHAN	SETELAH PERUBAHAN	BERTAMBAH / BERKURANG		
1	2	3	4	5	6	7	8	9	10	11
			baleho utama	1 paket	15.000.000					
			Belanja air PDAM	1 paket	15.000.000					
			peliputan syuting	1 paket	5.000.000					
			cetak dan penggandaan	1 paket	13.500.000					
			sewa tenda	1 paket	60.000.000					
			Sewa sound sistem	1 paket	30.000.000					
			makanan dan minuman RAPAT DAN kegiatan	1 PAKET	27.900.000					
			Baju kaos panitia dan sangga kerja	200 lembar	30.000.000					
			perjalanan dinas luar daerah dalam rangka pembelajaran	1 paket	30.000.000					
			hidang kenemudaan							
			Honorarium penunjang kegiatan	1 paket	10.000.000					
			transportasi dan komodasi dalam daerah	1 paket	15.000.000					
			Konsultasi dan koordinasi program kegiatan ke samarinda	1 paket	25.000.000					
2.13 . 2.13.01 . 16 . 10	Pelaksanaan Paskibraka di Kabupaten Berau	Kabupaten Berau	<b>Tambahan</b>	1 Tahun		1.560.000.000	1.831.400.000	271.400.000		
			Penambahan pelaksanaan Paskibraka Kab Berau	1 paket	16.400.000		-			
			Penambahan susulan pelaksanaan Paskibraka Kab Berau	1 paket	255.000.000					
2.13 . 2.13.01 . 17	<b>Program peningkatan upaya penumbuhan kewirausahaan dan kecakapan hidup pemuda</b>						-			
2.13 . 2.13.01 . 17 . 01	Pelatihan kewirausahaan bagi pemuda	Tanjung Redeb Kab. Berau	<b>Tambahan</b>	60 Orang		100.000.000	100.000.000	-		
			Pendataan kewirausahaan berau 2019	1 paket	-		-			
2.13 . 2.13.01 . 19	<b>Program Pengembangan Kebijakan dan Manajemen Olah Raga</b>						-			
2.13 . 2.13.01 . 19 . 10	Rapat Koordinasi Sinkronisasi Program dan Kegiatan Bidang Kepemudaan dan Keolahragaan	Kabupaten Berau		1 Tahun		250.000.000	250.000.000			
2.13 . 2.13.01 . 20	<b>Program Pembinaan dan Pemasyarakatan Olah Raga</b>						-			
2.13 . 2.13.01 . 20 . 04	Pembinaan cabang olahraga prestasi di tingkat daerah	Dalam dan Luar Daerah	<b>Tambahan</b>	5 Cabang Olahraga		300.000.000	560.000.000	260.000.000		
			penambahan Transportasi dan Akomodasi + uang harian Atlit dan pelatih turnamen junior, pelajar kejurda / Kejurprop, kejurda dan event turnamen senior	1 paket	160.000.000					
			Operasional Turnamen Arung Jeram	1 paket	100.000.000					
2.13 . 2.13.01 . 20 . 05	Peningkatan kesegaran jasmani dan rekreasi	Kabupaten Berau	<b>Tambahan</b>	1 Kegiatan		100.000.000	160.000.000	60.000.000		
			Balleho/ spanduk	1 paket	1.750.000					
			BBM untuk keg senam di 5 kec	1 paket	10.000.000					
			sewa sound system	1 paket	12.500.000					
			konsumsi senam di 5 kec	1 paket	8.750.000					
			konsultasi dan koordinasi / menghadiri undangan dalam daerah	1 paket	15.000.000					

KODE PROGRAM & KEGIATAN	URUSAN / BIDANG URUSAN PEMERINTAHAN DAERAH DAN PROGRAM/ KEGIATAN	LOKASI KEGIATAN	SASARAN PROGRAM/ KEGIATAN	TARGET KINERJA	BIAYA PER-SUB KEGIATAN	PLAFON ANGGARAN TAHUN 2019(Rp)			JUMLAH USULAN TAMBAHAN PER SKPD/ BAGIAN (Rp.)	KET
						SEBELUM PERUBAHAN	SETELAH PERUBAHAN	BERTAMBAH / BERKURANG		
1	2	3	4	5	6	7	8	9	10	11
			perjalanan dinas 5 kec	1 paket	18.000.000					
			konsultasi dan koordinasi / menghadiri undangan luar daerah	1 paket	20.000.000					
			uang saku instruktur pelatih senam 5 kec	1 paket	7.000.000					
			transportasi dan akomodasi pelatih senam 5 kec	1 paket	3.500.000					
			Pengadaan Komputer PC	1 unit	20.000.000					
			Pengadaan Printer	1 unit	6.000.000					
			Pengadaan sound system	1 unit	35.000.000					
			pengadaan camera digital	1 unit	35.000.000					
			kegiatan senam	1 paket	25.000.000					
			Pengadaan Komputer PC	1 unit	-					
			Printer	1 unit	-					
			Kamera digital	1 unit	-					
			Sound System	1 unit	35.000.000					
2.13 . 2.13.01 . 20 . 06	Penyelenggaraan kompetisi olahraga	Luar Daerah	<b>Tambahan</b>	4 Kegiatan		650.000.000	936.000.000	286.000.000		
			Pengadaan Alat Perkusi Standard Pro PDBI Kab. Berau	1 paket	200.000.000					
			Mengikuti Rakor Poprov dan Sinkronisasi Pelaksanaan Poprov	1 paket	86.000.000					
2.13 . 2.13.01 . 20 . 07	Permasalahan olah raga bagi pelajar, mahasiswa dan masyarakat	Kabupaten Berau	<b>Tambahan</b>	1 Kegiatan		500.000.000	700.000.000	200.000.000		
			Permasalahan Olah Raga bagi pelajar, mahasiswa dan masyarakat	1 paket	200.000.000					
2.13 . 2.13.01 . 20 . 08	Pemberian penghargaan bagi insan olahraga yang berdedikasi dan berprestasi	Kabupaten Berau	<b>Kegiatan Baru</b>	1 Kegiatan		-	-	-		
			penghargaan bagi insan olahraga yang berdedikasi dan berprestasi meraih kejuaraan Nasional Provinsi	1 paket	-					
2.13 . 2.13.01 . 20 . 13	Peningkatan jumlah dan kualitas serta kompetensi pelatih, peneliti, praktisi, dan teknisi olahraga	Dalam dan Luar Kaltim	<b>Tambahan</b>	15 Pelatih		200.000.000	200.000.000	-		
			pelatihan bagi wasit/pelatih/praktisi olahraga voli pantai dan Pelatihan bagi wasit/pelatih/praktisi olahraga bulu tangkis, taekwondo, soft tennis	4 keg	-					
<b>1 . 18</b>	<b>Pemuda dan Olah Raga</b>						-			
<b>1 . 18 . 1 . 1</b>	<b>Dinas Pemuda dan Olah Raga</b>									FISIK
<b>2.13.2.13.1.21</b>	<b>Program Peningkatan Sarana dan Prasarana Olahraga</b>						-			
2.13.2.13.1.21.XX	Pembangunan prasarana dan Pengadaan sarana olahraga					-	690.000.000	<b>690.000.000</b>		
							-			
2.13.2.13.1.21.07	Pemeliharaan	Tanjung Redeb & Teluk Bayur	Jumlah unit sarana prasarana olah raga yang dipelihara/direhab	1 Tahun		<b>1.850.715.000</b>	2.200.715.000	<b>350.000.000</b>		
	rutin/berkala prasarana dan sarana olahraga		<b>Tambahan :</b>				-			
			- bahan kimia Penjernih dan obat kolam renang				-			
			- Pemeliharaan Kolam Renang				-			

KODE PROGRAM & KEGIATAN	URUSAN / BIDANG URUSAN PEMERINTAHAN DAERAH DAN PROGRAM/ KEGIATAN	LOKASI KEGIATAN	SASARAN PROGRAM/ KEGIATAN	TARGET KINERJA	BIAYA PER-SUB KEGIATAN	PLAFON ANGGARAN TAHUN 2019(Rp)			JUMLAH USULAN TAMBAHAN PER SKPD/ BAGIAN (Rp.)	KET
						SEBELUM PERUBAHAN	SETELAH PERUBAHAN	BERTAMBAH / BERKURANG		
1	2	3	4	5	6	7	8	9	10	11
			- Pemeliharaan /Pengecatan lapangan Tennis Cendana				-			
2.13 . 2.13.01 . 21 . 07	Pemeliharaan rutin/berkala sarana dan prasarana olah raga	Kabupaten Berau	<b>Tambahan</b>	1 Kegiatan		1.850.000.000	1.850.000.000	-		
			Pengadaan bahan kimia penjernih dan obat kolam renang	1 paket	150.000.000					
			Pemeliharaan mesin kolam renang loncat indah	1 paket	50.000.000		-			
			Pemeliharaan mesin pompa kolam kakaban aquatic	1 paket	100.000.000					
			adm penunjang	1 paket	37.889.000					
2.13 . 2.13.01 . 21 . 14	Monitoring dan pendataan aset cabor - cabor dan dispora (21.14)	Kabupaten Berau	<b>kegiatan baru</b>	1 Kegiatan		-	-	-		
			Monev dan Pendataan Aset Cabor	13 Kec	60.490.000					
<b>2.16.01</b>	<b>DINAS KEBUDAYAAN DAN PARIWISATA</b>					<b>8.274.748.000</b>			<b>1.200.500.000</b>	
<b>2.16.01.01</b>	<b>Program Pelayanan Administrasi Perkantoran</b>									
2.16.2.06.01.01.01	Pelayanan Jasa Surat Menyurat	Tanjung Redeb		12 Bln		1.500.000	1.500.000	-		
2.16.2.06.01.01.02	Penyedia Jasa Komunikasi, Sumber Daya Air dan Listrik	Tanjung Redeb		12 Bln		125.000.000	125.000.000	-		
2.16.2.06.01.01.06	penyedia jasa pemeliharaan dan perizinan kendaraan dinas operasional	Tanjung Redeb	Tambahan	20 Unit		150.000.000	180.000.000	30.000.000		
2.16.2.06.01.01.07	Penyedia jasa administrasi keuangan	Tanjung Redeb		21 Org		146.218.000	146.218.000	-		
2.16.2.06.01.01.08	penyedia jasa kebersihan kantor	Tanjung Redeb		20 Jenis		10.000.000	10.000.000	-		
2.16.2.06.01.01.09	Penyedia Jasa perbaikan peralatan kerja	Tanjung Redeb	Tambahan			10.000.000	15.000.000	5.000.000		
2.16.2.06.01.01.10	Penyediaan alat tulis kantor	Tanjung Redeb		30 Jenis		15.000.000	15.000.000	-		
2.16.2.06.01.01.11	penyediaan barang cetakan dan penggandaan	Tanjung Redeb		12 Bln		10.000.000	10.000.000	-		
2.16.2.06.01.01.12	penyediaan komponen instalasi listrik/penerangan bangunan kantor	Tanjung Redeb		25 Jenis		5.000.000	5.000.000	-		
2.16.2.06.01.01.13	penyediaan peralatan dan perlengkapan kantor	Tanjung Redeb	Tambahan	7 Unit		15.000.000	25.000.000	10.000.000		
2.16.2.06.01.01.15	penyediaan bahan bacaan dan peraturan perundang-undangan	Tanjung Redeb		12 Bln		5.000.000	5.000.000	-		
2.16.2.06.01.01.17	penyediaan makanan dan minuman	Tanjung Redeb		12 Bln		25.000.000	25.000.000	-		
82.16.2.06.01.01.18	rapat-rapat koordinasi dan konsultasi ke luar daerah	Luar Kabupaten Berau	Tambahan			250.000.000	325.000.000	75.000.000		
2.16.2.06.01.01.19	rapat-rapat koordinasi dan konsultasi ke dalam daerah	Dalam Wilayah Kabupaten Berau	Tambahan			100.000.000	125.000.000	25.000.000		
2.16.2.06.01.01.20	penyediaan jasa administrasi/teknis perkantoran	Tanjung Redeb	Tambahan	45 Org		1.002.030.000	1.035.030.000	33.000.000		
<b>2.16.2.16.01.02</b>	<b>Program Peningkatan Sarana dan Prasarana Aparatur</b>									
2.16.2.16.01.02.22	Pemeliharaan rutin/berkala gedung kantor	Tanjung Redeb	Tambahan			20.000.000	25.000.000	5.000.000		
<b>2.16.2.16.01.05</b>	<b>Program Peningkatan Kapasitas Sumber Daya Aparatur</b>									
2.16.2.16.01.05.01	Pendidikan dan Pelatihan Formal	Kab. Berau				75.000.000	75.000.000	-		
<b>2.16.2.16.01.06</b>	<b>Program Peningkatan Pengembangan Sistem Pelaporan Capaian Kinerja dan Keuangan</b>									

KODE PROGRAM & KEGIATAN	URUSAN / BIDANG URUSAN PEMERINTAHAN DAERAH DAN PROGRAM/ KEGIATAN	LOKASI KEGIATAN	SASARAN PROGRAM/ KEGIATAN	TARGET KINERJA	BIAYA PER-SUB KEGIATAN	PLAFON ANGGARAN TAHUN 2019(Rp)			JUMLAH USULAN TAMBAHAN PER SKPD/ BAGIAN (Rp.)	KET
						SEBELUM PERUBAHAN	SETELAH PERUBAHAN	BERTAMBAH / BERKURANG		
1	2	3	4	5	6	7	8	9	10	11
2.16.2.16.01.06.05	Sosialisasi Kinerja Program SKPD	Tanjung Redeb		1 Kegiatan		20.000.000	20.000.000,00	-		
2.16.2.16.01.06.09	penyusunan dokumen perencanaan dan laporan capaian kinerja SKPD	Tanjung Redeb		1 Lapoan		5.000.000,00	5.000.000,00	-		
2.16.2.16.01.06.10	Konsolidasi perencanaan program kebudayaan dan pariwisata	Kabupaten Berau dan Luar Daerah	Tambahan			175.000.000,00	212.500.000,00	37.500.000		
<b>2.16.2.16.01.15</b>	<b>Program Pengembangan Nilai Budaya</b>									
2.16.2.16.01.15.05	Pemberian Dukungan, Penghargaan dan Kerjasama di Bidang Budaya	Kab. Berau	Tambahan	1 Keg		210.000.000	260.000.000	50.000.000		
<b>3.02.2.16.01.15</b>	<b>Program Pengembangan Pemasaran Pariwisata</b>									
3.02.2.16.01.15.02	Peningkatan Pemanfaatan teknologi informasi dalam pemasaran pariwisata	Berau dan Jogjakarta				360.000.000	360.000.000	-		
3.02.2.16.01.15.05	pelaksanaan promosi pariwisata nusantara di dalam dan luar negri	Dalam dan Luar Kab.Berau				430.000.000,00	430.000.000,00	-		
<b>2.16.2.16.01.16</b>	<b>Program Pengelolaan Kekayaan Budaya</b>									
2.16.2.16.01.16.01	fasilitasi partisipasi masyarakat dalam pengelolaan kekayaan budaya	Bena Baru, Merasa, Talisayan, P. Derawan	Tambahan	4 Kampung		100.000.000,00	267.000.000,00	167.000.000		
2.16.2.16.01.16.05	pengelolaan dan pengembangan pelestarian peninggalan sejarah purbakala, museum dan peninggalan bawah air	Sambaliung dan Gunung Tabur	Tambahan	2 Museum dan keraton		650.000.000,00	700.000.000,00	50.000.000		
2.16.2.16.01.16.06	pengembangan kebudayaan dan pariwisata	Kabupaten Berau	Tambahan	4 Event		1.600.000.000,00	1.785.000.000,00	185.000.000		
2.16.2.16.01.16.11	Pendukungn Pengelolaan Museum dan Taman Budaya di Daerah	Kabupaten Berau		2 Museum/ Keraton		760.000.000	760.000.000,00	-		
<b>3.02.2.16.01.16</b>	<b>Program Pengembangan Destinasi Pariwisata</b>									
3.02.2.16.01.16.02	Peningkatan Pembangunan Sarana dan Prasarana Pariwisata	Batu Putih, Biduk-Biduk dan Biatan, Merasa	Tambahan			1.000.000.000	1.200.000.000	200.000.000		
3.02.2.16.01.16.06	Pengembangan Daerah Tujuan Wisata	Kec. Biatan, Batu Putih, dan Pl. Derawan				225.000.000	475.000.000,00	250.000.000		
3.02.2.16.01.16.07	Pengembangan, sosialisasi dan penerapan serta pengawasan standarisasi	Kabupaten Berau	Tambahan			250.000.000,00	253.000.000,00	3.000.000		
<b>2.16.2.16.01.17</b>	<b>Program Pengelolaan Keragaman Budaya</b>									
2.16.2.16.01.17.05	fasilitasi penyelenggaraan festival budaya daerah	Kabupaten Berau		2 Event		200.000.000,00	200.000.000,00	-		
<b>3.02.2.16.01.17</b>	<b>Program Pengembangan Kemitraan</b>									
3.02.2.16.01.17.10	pembentukan dan pembinaan pokdarwis	Kabupaten Berau	Tambahan			100.000.000,00	175.000.000,00	75.000.000		
3.02.2.16.01.17.11	Facilitasi Kemitraan Bidang Pariwisata	Kabupaten Berau		1 mitra		125.000.000,00	125.000.000,00	-		
3.02.2.16.01.17.12	Facilitasi Pembentukan Badan Pengelola Daya Tarik Wisata di Kabupaten Berau	Kabupaten Berau		5 Badan Pengelola		100.000.000,00	100.000.000,00	-		
	<b>Urusan wajib bukan pelayanan Dasar</b>							-		
<b>2.17.01.01</b>	<b>Dinas Perpustakaan dan Kearsipan</b>							-	<b>786.193.000</b>	
2.17.01.01	<b>Program Pelayanan Administrasi Kantor</b>			80 %				-		
2.17.01.01.01	Penyediaan Jasa Surat Menyurat	Kab. Berau		200 Surat		1.500.000	1.500.000			
2.17.01.01.02	Penyediaan Jasa Komunikasi, Sumber Daya Air dan Listrik	Kab. Berau	<b>Tambahan</b>	12 Bulan		215.000.000	290.000.000	75.000.000		

KODE PROGRAM & KEGIATAN	URUSAN / BIDANG URUSAN PEMERINTAHAN DAERAH DAN PROGRAM/ KEGIATAN	LOKASI KEGIATAN		SASARAN PROGRAM/ KEGIATAN	TARGET KINERJA	BIAYA PER-SUB KEGIATAN	PLAFON ANGGARAN TAHUN 2019(Rp)			JUMLAH USULAN TAMBAHAN PER SKPD/ BAGIAN (Rp.)	KET
							SEBELUM PERUBAHAN	SETELAH PERUBAHAN	BERTAMBAH / BERKURANG		
1	2	3		4	5	6	7	8	9	10	11
				Penambahan sumber daya listrik dan komunikasi	1 tahun	75.000.000					
2.17 . 2.17.01 . 01 . 06	Penyediaan Jasa Pemeliharaan dan Perijinan Kendaraan Dinas/ Operasional	Kab. Berau		<b>Tambahan</b>	22 Unit		202.400.000	242.400.000	40.000.000		
				Service roda 4 dan roda 2	1 tahun	5.000.000					
				penggantian suku cadang roda 2 dan roda 4	1 tahun	10.000.000					
				BBM dan pelumas roda 4 dan roda 2	1 tahun	15.000.000					
				Pajak kendaraan bermotor	1 tahun	5.000.000					
				STNK	1 tahun	5.000.000					
2.17 . 2.17.01 . 01 . 07	Penyediaan Jasa Administrasi Keuangan	Kab. Berau		<b>Tambahan</b>	20 Orang		123.621.000	145.461.000	21.840.000		
				Penambahan kekurangan Honor Jasa Administrasi Keuangan	1 paket						
2.17 . 2.17.01 . 01 . 08	Penyediaan Jasa Kebersihan Kantor	Kab. Berau		<b>Tambahan</b>	2 Unit		214.972.000	217.972.000	3.000.000		
				penambahan Bahan Pembersih	1 tahun	3.000.000					
2.17 . 2.17.01 . 01 . 09	Penyediaan Jasa Perbaikan Peralatan Kerja	Kab. Berau		<b>Tambahan</b>	20 unit		15.000.000	30.000.000	15.000.000		
				Pemeliharaan peralatan dan mesin	1 paket						
				Pemeliharaan mesin gensed	1 tahun						
2.17 . 2.17.01 . 01 . 10	Penyediaan Alat Tulis Kantor	Kab. Berau		<b>Tambahan</b>	12 Bulan		20.000.000	25.000.000	5.000.000		
				Alat Tulis Kantor	1 paket	5.000.000					
2.17 . 2.17.01 . 01 . 11	Penyediaan Barang Cetak dan Penggandaan	Kab. Berau		<b>Tambahan</b>	10 Jenis		15.000.000	15.000.000	-		
				Barang Cetak dan Penggandaan	1 paket	-		-			
2.17 . 2.17.01 . 01 . 12	Penyediaan Komponen Instalasi Listrik/ Penerangan Bangunan Kantor	Kab. Berau		<b>Tambahan</b>	36 ruang		5.000.000	8.000.000	3.000.000		
				Alat listrik dan elektronik ( lampu pijar, dll)	1 tahun	3.000.000		-			
2.17 . 2.17.01 . 01 . 13	Penyediaan Peralatan dan Perlengkapan Kantor	Kabupaten Berau		<b>Tambahan</b>	1 jenis		30.000.000	191.750.000	161.750.000		
				Mesin pompa air	1 unit						
				AC	2 unit						
				Komputer PC	2 unit						
				Printer	2 unit						
2.17 . 2.17.01 . 01 . 14	Penyediaan Peralatan Rumah Tangga	Kab. Berau		<b>Tambahan</b>	1 jenis		3.000.000	3.000.000	-		
				Peralatan dapur	3 Jenis	-					
2.17 . 2.17.01 . 01 . 15	Penyediaan Bahan Bacaan dan Perundang - Undangan	Kab. Berau		<b>Tambahan</b>	1000 Eks		10.000.000	10.000.000	-		
2.17 . 2.17.01 . 01 . 17	Penyediaan Makanan dan Minuman	Kab. Berau		<b>Tambahan</b>	82 Orang		15.000.000	25.000.000	10.000.000		
				Makanan dan Minuman apat dan tamu	1 paket	10.000.000					
2.17 . 2.17.01 . 01 . 18	Rapat - Rapat Koordinasi dan Konsultasi Ke Luar Daerah	Kab. Berau		<b>Tambahan</b>	15 Kali		150.000.000	220.000.000	70.000.000		
				Rapat - Rapat Koordinasi dan Konsultasi Ke Luar Daerah	1 paket	50.000.000					
2.17 . 2.17.01 . 01 . 19	Rapat - Rapat Koordinasi dan Konsultasi Ke Dalam Daerah	Kab. Berau		<b>Tambahan</b>	30 Kali		80.000.000	80.000.000	-		
				Rapat - Rapat Koordinasi dan Konsultasi Ke Dalam Daerah	1 paket	20.000.000		-			
2.17 . 2.17.01 . 01 . 20	Penyediaan Jasa Tenaga Administrasi/ Teknis Perkantoran	Kab. Berau		<b>Tambahan</b>	22 Orang		674.514.000	730.064.000	55.550.000		

KODE PROGRAM & KEGIATAN	URUSAN / BIDANG URUSAN PEMERINTAHAN DAERAH DAN PROGRAM/ KEGIATAN	LOKASI KEGIATAN	SASARAN PROGRAM/ KEGIATAN	TARGET KINERJA	BIAYA PER-SUB KEGIATAN	PLAFON ANGGARAN TAHUN 2019(Rp)			JUMLAH USULAN TAMBAHAN PER SKPD/ BAGIAN (Rp.)	KET
						SEBELUM PERUBAHAN	SETELAH PERUBAHAN	BERTAMBAH / BERKURANG		
1	2	3	4	5	6	7	8	9	10	11
				Penambahan kekurangan honor Jasa Tenaga Administrasi/ Teknis Perkantoran	22 Orang	55.550.000	-			
2.17 . 2.17.01 . 02	<b>Peningkatan Sarana dan prasarana Aparatur</b>			80 %			-			
2.17 . 2.17.01 .02.10	Pengadaan Meubelleir	Kabupaten Berau	<b>Tambahan</b>				-	-		
				Pengadaan Meja, kursi staf, lemari arsip, meja dan kursi eselon	1 paket	-				
2.17 . 2.17.01 .02.22	Pemeliharaan Rutin /berkala gedung Kantor	Kabupaten Berau	<b>Tambahan</b>				-	-		
				Pemeliharaan Rutin /berkala gedung Kantor	2 unit	-				
2.17 . 2.17.01 . 03	<b>Peningkatan Sarana dan prasarana Aparatur</b>			80 %			-			
2.17 . 2.17.01 .03.02	Pengadaan Pakaian Dinas beserta kelengkapannya	Kabupaten Berau	<b>Tambahan</b>				-	-		
2.17 . 2.17.01 . 05	<b>Peningkatan Kapasitas Sumber Daya Aparatur</b>			80 %			-			
2.17 . 2.17.01 . 05 . 02	Sosialisasi Peraturan Perundang undangan	Kabupaten Berau				-	-	-		
2.17 . 2.17.01 . 05 . 04	Pendidikan dan Pelatihan/Bimtek Peningkatan SDM Perpustakaan	Kabupaten Berau	<b>Tambahan</b>	4 orang		50.000.000	50.000.000	-		
2.17 . 2.17.01 . 06	<b>Program Peningkatan Pengembangan Sistem Pelaporan Capaian Kinerja dan Keuangan</b>						-			
2.17 . 2.17.01 . 06 . 05	Sosialisasi Kinerja Program SKPD	Kabupaten Berau		1 Kegiatan		20.000.000	20.000.000			
2.17 . 2.17.01 . 06 . 09	Penyusunan Dokumen Perencanaan dan Laporan Capaian Kinerja SKPD	Kab. Berau	<b>Tambahan</b>	4 Dokumen		6.893.000	19.393.000	12.500.000		
2.18 . 2.17.01 . 15	<b>Program perbaikan sistem administrasi kearsipan</b>			33750 berkas			-			
2.18 . 2.17.01 . 15 . 03	Pengklasifikasian data	Tanjung Redeb	<b>Tambahan</b>	9 Klasifikasi		100.000.000	100.000.000	-		
2.18 . 2.17.01 . 15 . 04	Penilaian dan Penyusutan Arsip Berdasarkan JRA	Tanjung Redeb	<b>Tambahan</b>	6165 Berkas		100.000.000	120.000.000	20.000.000		
				Penilaian dan Penyusutan Arsip Berdasarkan JRA	6165 Berkas		-			
2.18 . 2.17.01 . 16	<b>Program penyelamatan dan pelestarian dokumen/arsip daerah</b>						-			
2.18 . 2.17.01 . 16 . 02	Pendataan dan penataan dokumen/arsip daerah	Tanjung Redeb	<b>Tambahan</b>	6165 berkas		100.000.000	100.000.000	-		
2.17 . 2.17.01 . 17	<b>Program Pemeliharaan Rutin / Berkala Sarana dan Prasarana Kearsipan</b>						-			
2.17 . 2.17.01 . 17 . 02	Pemeliharaan Rutin / Berkala Arsip Daerah	Kabupaten Berau	<b>Tambahan</b>	33750 berkas		120.000.000	136.280.000	16.280.000		
2.17 . 2.17.01 . 17 . 03	Monitoring dan evaluasi kondisi data	Kabupaten Berau	<b>Kegiatan baru</b>			-	-	-		
2.17 . 2.17.01 . 18	<b>Program Peningkatan Kualitas Pelayanan Informasi</b>						-			
2.17 . 2.17.01 . 18 . 01	Penyusunan dan Penerbitan Naskah Sumber Arsip	Kabupaten Berau	<b>Tambahan</b>	5 naskah		75.000.000	75.000.000	-		
2.17 . 2.17.01 . 18 . 02	Penyediaan Sarana Layanan Informasi Arsip	Kabupaten Berau	<b>Tambahan</b>	4 unit		75.000.000	92.000.000	17.000.000		
				Penyediaan Sarana Layanan Informasi Arsip	4 unit		-			
				peningkatan sarana prasarana informasi layanan arsip	1paket					
2.17 . 2.17.01 . 18 . 03	Sosialisasi / Penyuluhan Kearsipan di Lingkungan Instansi Pemerintah Swasta	Kabupaten Berau	<b>Tambahan</b>			90.000.000	90.000.000	-		
2.17 . 2.17.01 . 21	<b>Program Pengembangan Budaya Baca dan Pembinaan Perpustakaan</b>			17 %			-			

KODE PROGRAM & KEGIATAN 1	URUSAN / BIDANG URUSAN PEMERINTAHAN DAERAH DAN PROGRAM/ KEGIATAN 2	LOKASI KEGIATAN 3	SASARAN PROGRAM/ KEGIATAN 4	TARGET KINERJA 5	BIAYA PER-SUB KEGIATAN 6	PLAFON ANGGARAN TAHUN 2019(Rp)			JUMLAH USULAN TAMBAHAN PER SKPD/ BAGIAN (Rp.) 10	KET 11
						SEBELUM PERUBAHAN 7	SETELAH PERUBAHAN 8	BERTAMBAH / BERKURANG 9		
2.17 . 2.17.01 . 21 . 01	Pemasyarakatan Minat dan kebiasaan membaca untuk mendorong terwujudnya masyarakat pembelajar	Kabupaten Berau	Kegiatan baru			-	-	-		
2.17 . 2.17.01 . 21 . 02	Pengembangan Minat dan Budaya Baca	Kabupaten Berau	Tambahan	30 Orang		150.000.000	152.526.000	2.526.000		
2.17 . 2.17.01 . 21 . 05	Penyediaan Bantuan Pengembangan Perpustakaan dan Minat Baca di Daerah	Tanjung Redeb	Tambahan	150 judul		75.000.000	75.000.000	-		
2.17 . 2.17.01 . 21 . 06	Penyelenggaraan koordinasi pengembangan budaya baca	Tanjung Redeb	Kegiatan baru			-	-	-		
2.17 . 2.17.01 . 21 . 07	Perencanaan dan Pengembangan Perpustakaan dan minat budaya baca	Tanjung Redeb	Kegiatan baru	1 paket		-	39.949.000	39.949.000		
2.17 . 2.17.01 . 21 . 08	Publikasi dan Sosialisasi Minat dan Budaya Baca	Kabupaten Berau		3 Lomba		100.000.000	100.000.000			
2.17 . 2.17.01 . 21 . 09	Penyediaan Bahan Pustaka Perpustakaan Umum	Kab. Berau	Tambahan	250 Judul		137.850.000	145.428.000	7.578.000		
			penambahan honor pengelola kegiatan	1 paket	7.578.000		-			
2.17 . 2.17.01 . 21 . 10	Monitoring, Evaluasi dan Pelaporan	Kabupaten Berau	Tambahan	26 Kali		120.500.000	160.500.000	40.000.000		
			Monitoring, Evaluasi dan Pelaporan	3 ot	40.000.000					
2.17 . 2.17.01 . 21 . 12	Peningkatan Jasa Layanan Perpustakaan Berrbasis Teknologi	Kab. Berau		1 Unit		75.000.000	208.350.000	133.350.000		
			Pembuatan Aplikasi Peminjaman buku secara on line sekaligus sosialisasi penerapannya	1 pkt						
2.17 . 2.17.01 . 21 . 13	Peningkatan Pelayanan Perpustakaan	Kantor Perpustakaan dan Taman di Tanjung Redeb	Tambahan	1272 jam		76.300.000	76.300.000	-		
2.17 . 2.17.01 . 21 . 14	Operasional Mobil Perpustakaan Keliling Perpustakaan Umum	Tg. Redeb, Sambaliung, Gn. Tabur, Teluk Bayur dan	Tambahan	52 Kunjungan		82.250.000	107.250.000	25.000.000		
			Operasional Mobil Perpustakaan Keliling Perpustakaan Umum	10 kunjungan	25.000.000		-			
2.17 . 2.17.01 . 21 . 15	Pelestarian dan Pemeliharaan Bahan Pustaka	Kabupaten Berau	Tambahan	975 koleksi		50.000.000	61.870.000	11.870.000		
			Pelestarian dan Pemeliharaan Bahan Pustaka	30 jilid	11.870.000					
<b>3.01</b>	<b>DINAS PERIKANAN</b>					<b>10.356.486.000</b>			<b>10.666.277.742</b>	
<b>3.01.01</b>	<b>Program Pelayanan Administrasi Perkantoran</b>									
3.01.3.01.01.01	Penyediaan jasa surat menyurat	Tanjung Redeb		1 Tahun		1.500.000	1.500.000	-		
3.01.3.01.01.02	Penyediaan jasa komunikasi, sumber daya air dan listrik	Tanjung Redeb				135.000.000	135.000.000	-		
3.01.3.01.01.06	Penyediaan jasa pemeliharaan dan perizinan kendaraan dinas/operasional	Tanjung Redeb	Tambahan			165.000.000	197.000.000	32.000.000		
3.01.3.01.01.07	Penyediaan jasa administrasi keuangan	Tanjung Redeb	Tambahan			144.016.000	146.716.000	2.700.000		
3.01.3.01.01.08	Penyediaan jasa kebersihan kantor	Tanjung Redeb		1 Tahun		100.000.000	100.000.000	-		
3.01.3.01.01.09	Penyediaan jasa perbaikan peralatan kerja	Tanjung Redeb		1 Tahun		15.000.000	15.000.000	-		
3.01.3.01.01.10	Penyediaan alat tulis kantor	Tanjung Redeb		1 Tahun		25.000.000	25.000.000	-		
3.01.3.01.01.11	Penyediaan barang cetakan dan penggandaan	Tanjung Redeb		1 Tahun		5.000.000	5.000.000	-		

KODE PROGRAM & KEGIATAN	URUSAN / BIDANG URUSAN PEMERINTAHAN DAERAH DAN PROGRAM/ KEGIATAN	LOKASI KEGIATAN	SASARAN PROGRAM/ KEGIATAN	TARGET KINERJA	BIAYA PER-SUB KEGIATAN	PLAFON ANGGARAN TAHUN 2019(Rp)			JUMLAH USULAN TAMBAHAN PER SKPD/ BAGIAN (Rp.)	KET
						SEBELUM PERUBAHAN	SETELAH PERUBAHAN	BERTAMBAH / BERKURANG		
1	2	3	4	5	6	7	8	9	10	11
3.01.3.01.01.12	Penyediaan komponen instalasi listrik/penerangan bangunan kantor	Tanjung Redeb		1 Tahun		5.000.000	5.000.000	-		
3.01.3.01.01.13	Penyediaan peralatan dan perlengkapan kantor	Tanjung Redeb				45.000.000	45.000.000	-		
3.01.3.01.01.14	Penyediaan Peralatan Rumah Tangga	Tanjung Redeb				600.000	600.000	-		
3.01.3.01.01.15	Penyediaan bahan bacaan dan peraturan perundang-undangan	Tanjung Redeb				8.000.000	8.000.000	-		
3.01.3.01.01.17	Penyediaan makanan dan minuman	Tanjung Redeb	Tambahan			20.000.000	32.500.000	12.500.000		
3.01.3.01.01.18	Rapat-rapat koordinasi dan konsultasi ke luar daerah	Luar Daerah	Tambahan			200.000.000	275.000.000	75.000.000		
3.01.3.01.01.19	Rapat-rapat Koordinasi dan Konsultasi ke Dalam Daerah	Dalam Kab.	Tambahan			60.000.000	75.000.000	15.000.000		
3.01.3.01.01.20	Penyediaan Jasa Tenaga Administrasi/Teknis Perkantoran	Tanjung Redeb		1 Tahun		180.700.000	180.700.000	-		
<b>3.01.3.01.02</b>	<b>Program Peningkatan Sarana dan Prasarana Aparatur</b>									
3.01.3.01.02.22	Pemeliharaan Rutin/Berkala Gedung Kantor	Tanjung Redeb	Tambahan			150.000.000	300.000.000	150.000.000		
3.01.3.01.05	<b>Program Peningkatan Kapasitas Sumber Daya Aparatur</b>									
3.01.3.01.05.01	Pendidikan dan Pelatihan Formal	Tanjung Redeb				67.984.000	67.984.000	-		
<b>3.01.3.01.06</b>	<b>Program peningkatan pengembangan sistem pelaporan capaian kinerja dan keuangan</b>									
3.01.3.01.06.05	Sosialisasi Kinerja SKPD	Tanjung Redeb				20.000.000	20.000.000	-		
3.01.3.01.06.09	Penyusunan Dokumen Perencanaan dan Laporan Capaian Kinerja SKPD	Tanjung Redeb				5.000.000	5.000.000	-		
3.01.3.01.06.10	Konsolidasi Pengembangan Perencanaan Pembangunan Kelautan Perikanan	Dalam dan Luar Daerah Kab. Berau	Tambahan			90.000.000	112.500.000	22.500.000		
3.01.3.01.06.12	Penyusunan Data dan Informasi Perikanan	Dalam dan Luar Daerah Kab. Berau	Tambahan			75.000.000	80.000.000	5.000.000		
<b>3.01.3.01.20</b>	<b>Program pengembangan budidaya perikanan</b>									
3.01.3.01.20.06	Pengembangan Budidaya Perikanan Air Tawar	Kab. Berau	Tambahan			1.100.000.000	1.248.175.000	148.175.000		
3.01.3.01.20.07	Pengembangan Balai Benih Ikan Air Tawar	Kabupaten Berau (BBI Sei Bedungun)	Tambahan			1.140.000.000	1.220.834.000	80.834.000		
3.01.3.01.20.09	Pengembangan Perbenihan Rakyat	Kab. Berau	Tambahan			150.000.000	218.598.000	68.598.000		
<b>3.01.3.01.01.22</b>	<b>Program Pengembangan dan Pembinaan Nelayan Kecil</b>									
3.01.3.01.01.22.01	Pendampingan Pada Kelompok Nelayan Perikanan Kecil	Kec. Talisayan, Batu Putih, Biduk-Biduk, Tabalar, Sambaliung, Pulau Derawan, Maratua	Tambahan			75.000.000	109.000.000	34.000.000		



KODE PROGRAM & KEGIATAN	URUSAN / BIDANG URUSAN PEMERINTAHAN DAERAH DAN PROGRAM/ KEGIATAN	LOKASI KEGIATAN	SASARAN PROGRAM/ KEGIATAN	TARGET KINERJA	BIAYA PER-SUB KEGIATAN	PLAFON ANGGARAN TAHUN 2019(Rp)			JUMLAH USULAN TAMBAHAN PER SKPD/ BAGIAN (Rp.)	KET
						SEBELUM PERUBAHAN	SETELAH PERUBAHAN	BERTAMBAH / BERKURANG		
1	2	3	4	5	6	7	8	9	10	11
3.01.3.01.01.22.05	Pengembangan Pelayanan Usaha Perikanan	Kecamatan Tanjung Redeb, Talisayan, Tabalar, Biatan, Batu Putih, Biduk-Biduk, Derawan, Maratua	Tambahan			235.000.000	247.150.000	12.150.000		
3.01.3.01.01.22.06	Pengembangan Sarana dan Prasarana Perikanan Tangkap	Kelurahan Teluk Bayur, Bedungun, Sambaliung, Gayam	Tambahan			2.930.000.000	4.564.928.000	1.634.928.000		
3.01.3.01.01.22.07	Pengembangan Sarana dan Prasarana Perikanan Tangkap (Bankeu)	Biduk-Biduk dan Batu Putih				600.000.000	600.000.000	-		
<b>3.01.3.01.01.24</b>	<b>Program pengembangan kawasan budidaya laut, air payau dan air tawar</b>									
02.05.24.01	Kajian kawasan budidaya laut, air payau dan air tawar	Kecamatan Teluk Bayur, Rinding, dan Tanjung Redeb				400.000.000	400.000.000	-		
02.05.24.02	Monitoring Hama dan Penyakit Ikan	8 Kecamatan				295.000.000	295.000.000	-		
<b>3.01.3.01.01.25</b>	<b>Program Peningkatan Sarana Prasarana Produksi</b>									
3.01.3.01.01.25.01	Peningkatan Produksi dan Sarana Prasarana Perikanan (DAK)	Kab. Berau				1.083.099.000	1.083.099.000	-		
<b>3.01.3.01.01.27</b>	<b>Program Penanaman Pohon Pada Lahan Diluar Kawasan</b>									
3.01.3.01.01.27.01	Penanaman di Kawasan Mangrove (DBH DR)	Kab. Berau				-	8.295.193.742	8.295.193.742		
<b>2:05:33</b>	<b>Program Pemberdayaan Masyarakat Perikanan</b>									
02.05.33.01	Pengembangan SDM Perikanan	Kab. Berau	Tambahan			75.000.000	101.880.000	26.880.000		
02.05.33.02	Pengembangan Usaha Masyarakat Perikanan	Labanan, Kec. Maratua/ Pulau Derawan	Tambahan			555.587.000	606.406.000	50.819.000		
02.05.33.03	Pembinaan Kelompok Masyarakat Perikanan	Kec. Sambaliung, Tanjung Redeb, Ti. Bayur, Gn. Tabur, Biduk2, Talisayan, Biatan, Batu Putih, Tabalar, Derawan, Maratua				200.000.000	200.000.000	-		
<b>3.03.01.01</b>	<b>DINAS PERTANIAN DAN PETERNAKAN</b>					<b>18.022.560.000</b>			<b>1.595.606.000</b>	
<b>3.03.3.03.01.01</b>	<b>Program Pelayanan Administrasi Perkantoran</b>									
3.03.3.03.01.01.01	Penyediaan Jasa Surat Menyurat	Tanjung Redeb				1.500.000	1.500.000	-		
3.03.3.03.01.01.02	Penyediaan jasa komunikasi, sumber daya air dan listrik	Tanjung Redeb	Tambahan			200.000.000	215.000.000	15.000.000		
3.03.3.03.01.01.06	Penyediaan Jasa Pemeliharaan dan Perizinan Kendaraan Dinas/Operasional	Tanjung Redeb	Tambahan			250.000.000	300.000.000	50.000.000		
3.03.3.03.01.01.07	Penyediaan jasa administrasi keuangan	Tanjung Redeb				132.288.000	132.288.000	-		
3.03.3.03.01.01.08	Penyediaan Jasa Kebersihan Kantor	Tanjung Redeb				7.500.000	7.500.000	-		
3.03.3.03.01.01.09	Penyediaan Jasa Perbaikan Peralatan Kerja	Tanjung Redeb				10.000.000	10.000.000	-		

KODE PROGRAM & KEGIATAN	URUSAN / BIDANG URUSAN PEMERINTAHAN DAERAH DAN PROGRAM/ KEGIATAN	LOKASI KEGIATAN	SASARAN PROGRAM/ KEGIATAN	TARGET KINERJA	BIAYA PER-SUB KEGIATAN	PLAFON ANGGARAN TAHUN 2019(Rp)			JUMLAH USULAN TAMBAHAN PER SKPD/ BAGIAN (Rp.)	KET
						SEBELUM PERUBAHAN	SETELAH PERUBAHAN	BERTAMBAH / BERKURANG		
1	2	3	4	5	6	7	8	9	10	11
3.03.3.03.01.01.10	Penyediaan Alat Tulis Kantor	Tanjung Redeb				20.000.000	20.000.000	-		
3.03.3.03.01.01.11	Penyediaan Barang Cetak dan Penggandaan	Tanjung Redeb				15.000.000	15.000.000	-		
3.03.3.03.01.01.12	Penyediaan Komponen Instalasi Listrik/Penerangan Bangunan Kantor	Tanjung Redeb	Tambahan			10.000.000	13.000.000	3.000.000		
3.03.3.03.01.01.13	Penyediaan peralatan dan perlengkapan kantor	Kab. Berau	Tambahan			30.000.000	68.500.000	38.500.000		
3.03.3.03.01.01.14	Penyediaan peralatan rumah tangga	Kab. Berau				4.000.000	4.000.000	-		
3.03.3.03.01.01.15	Penyediaan Bahan Bacaan dan Peraturan Perundang-undangan	Kab. Berau				7.000.000	7.000.000	-		
3.03.3.03.01.01.17	Penyediaan Makanan dan Minuman	Tanjung Redeb	Tambahan			25.000.000	30.000.000	15.000.000		
3.03.3.03.01.01.18	Rapat-rapat koordinasi dan konsultasi ke luar daerah	Luar Kab. Berau	Tambahan			200.000.000	275.000.000	75.000.000		
3.03.3.03.01.01.19	Rapat-rapat koordinasi dan konsultasi ke dalam daerah	Dalam Kab. Berau	Tambahan			100.000.000	110.000.000	10.000.000		
3.03.3.03.01.01.20	Penyediaan Jasa Administrasi/Teknis Perkantoran	Tanjung Redeb				536.145.000	536.145.000	-		
<b>3.03.3.03.01.02</b>	<b>Program Peningkatan Sarana dan Prasarana Aparatur</b>									
3.03.3.03.01.02.22	Pemeliharaan rutin/berkala gedung kantor	Tanjung Redeb				50.000.000	50.000.000	-		
<b>3.03.3.03.01.05</b>	<b>Program Peningkatan Kapasitas Sumber Daya Aparatur</b>									
3.03.3.03.01.05.01	Pendidikan dan Pelatihan Formal	Tanjung Redeb				75.000.000	75.000.000	-		
<b>3.03.3.03.01.06</b>	<b>Program peningkatan pengembangan sistem pelaporan capaian kinerja dan keuangan</b>									
3.03.3.03.01.09	Penyusunan Dokumen Perencanaan dan Laporan Capaian Kinerja SKPD	Tanjung Redeb		1 Laporan		5.000.000	5.000.000	-		
3.03.3.03.01.06.11	Konsolidasi Perencanaan Pembangunan Pertanian	Tanjung Redeb	Tambahan			406.316.000	487.566.000	81.250.000		
3.03.3.03.01.06.14	Sosialisasi Kinerja Program OPD	Kab. Berau				20.000.000	20.000.000	-		
3.03.3.03.01.06.15	Pengumpulan, Pengolahan dan Statistik Pertanian	Kab. Berau				75.146.000	75.146.000	-		
<b>3.03.3.03.01.15</b>	<b>Program Peningkatan Kesejahteraan Petani</b>									
3.03.3.03.01.15.02	Penyuluhan dan Pendampingan Petani dan Pelaku Agribisnis	Kab. Berau				4.776.497.000	4.776.497.000	-		
3.03.3.03.01.15.07	Peningkatan Infrastruktur Pertanian	Kec. Gunung Tabur, Sambaliung, Teluk Bayur, Segah	Tambahan			205.980.000	270.510.000	64.530.000		
3.03.3.03.01.15.08	Penyediaan Sarana Produksi Pertanian/Perkebunan	Kab. Berau	Tambahan			673.484.000	847.484.000	174.000.000		
3.03.3.03.01.15.09	Peningkatan Kapasitas Penyuluh dan Kesejahteraan Petani	Kab. Berau	Tambahan			382.016.000	392.016.000	10.000.000		
3.03.3.03.01.15.20	Pembangunan Balai Penyuluh Pertanian (DAK)	Kec. Biatan				1.353.148.000	1.353.148.000	-		
<b>3.03.3.03.01.19</b>	<b>Program Peningkatan Produksi Pertanian/Perkebunan</b>									
3.03.3.03.01.19.18	Pengembangan Intensifikasi dan Ekstensifikasi Tanaman Pangan dan Hortikultura	Kab. Berau	Tambahan			295.350.000	741.600.000	446.250.000		
3.03.3.03.01.19.19	Pengendalian Organisme Pengganggu Tanaman dan Fasilitas Sarana Produksi Pertanian	Kab. Berau				5.283.550.000	5.283.550.000	-		
3.03.3.03.01.19.20	Pembinaan Usaha Pertanian	Kab. Berau				50.000.000	50.000.000	-		
3.03.3.03.01.19.21	Pengembangan Penangkar dan Benih Hortikultura	Kec. Gunung Tabur				232.440.000	232.440.000	-		
3.03.3.03.01.19.22	Pengembangan Penangkar dan Benih Padi	Kec. Sambaliung				200.000.000	200.000.000	-		

KODE PROGRAM & KEGIATAN	URUSAN / BIDANG URUSAN PEMERINTAHAN DAERAH DAN PROGRAM/ KEGIATAN	LOKASI KEGIATAN	SASARAN PROGRAM/ KEGIATAN	TARGET KINERJA	BIAYA PER-SUB KEGIATAN	PLAFON ANGGARAN TAHUN 2019(Rp)			JUMLAH USULAN TAMBAHAN PER SKPD/ BAGIAN (Rp.)	KET
						SEBELUM PERUBAHAN	SETELAH PERUBAHAN	BERTAMBAH / BERKURANG		
1	2	3	4	5	6	7	8	9	10	11
<b>3.03.3.03.01.20</b>	<b>Program pemberdayaan penyuluh pertanian/perkebunan lapangan</b>									
3.03.3.03.01.20.07	Peningkatan Kapasitas SDM Penyuluh Fungsional	Kab. Berau				142.900.000	142.900.000	-		
<b>3.03.3.03.01.21</b>	<b>Pogram Pencegahan dan Penanggulangan Penyakit Ternak</b>									
3.03.3.03.01.21.02	Pemeliharaan Kesehatan dan Pencegahan Penyakit Menular Ternak	11 Kecamatan				150.000.000	150.000.000	-		
3.03.3.03.01.21.06	Pelayanan Kesehatan Hewan	Kabupaten	Tambahan			510.000.000	585.876.000	75.876.000		
3.03.3.03.01.21.07	Pelayanan Kesehatan Masyarakat Veteriner	Kab. Berau				150.000.000	150.000.000	-		
3.03.3.03.01.21.08	Pelayanan Pemotongan Ternak Ruminansia	Kec. Gunung Tabur	Tambahan			150.000.000	297.200.000	147.200.000		
3.03.3.03.01.21.09	Pelayanan Pemotongan Ternak Unggas	Kec. Gunung Tabur				150.000.000	150.000.000	-		
3.03.3.03.01.21.10	Pelayanan Pemotongan Ternak Ruminansia ( Bankeu )	Kec. Gunung Tabur				200.000.000	200.000.000	-		
<b>3.03.3.03.01.24</b>	<b>Pogram Pencegahan dan Penanggulangan Penyakit Ternak</b>									
3.03.3.03.01.24.08	Peningkatan Mutu Genetik Bibit Ternak	Kabupaten Berau	Tambahan			500.000.000	670.000.000	170.000.000		
3.03.3.03.01.24.10	Pembinaan Agribisnis Peternakan	Kabupaten Berau				100.000.000	110.000.000	10.000.000		
3.03.3.03.01.24.11	Pengembangan Teknologi Peternakan Tepat Guna	Kabupaten Berau				150.000.000	150.000.000	-		
3.03.3.03.01.24.12	Pengembangan Bibit Ternak dan Hijauan Pakan Ternak	Kec. Teluk Bayur	Tambahan			187.300.000	397.300.000	210.000.000		
<b>3</b>	<b>URUSAN PILIHAN PERTANIAN</b>									
<b>3.02</b>	<b>DINAS PERKEBUNAN</b>					<b>8.039.818.000</b>			<b>851.180.000</b>	
<b>3.03.3.03.02.01</b>	<b>Program Pelayanan Administrasi Perkantoran</b>									
3.03.3.03.02.01.01	Penyediaan Jasa Surat Menyurat	Kabupaten Berau				1.500.000	1.500.000	-		
3.03.3.03.02.01.02	Penyediaan Jasa Komunikasi, Sumber daya air dan listrik	Kabupaten Berau				194.350.000	194.350.000	-		
3.03.3.03.02.01.06	Penyediaan jasa pemeliharaan dan perizinan kendaraan dinas/operasional	Kabupaten Berau	Tambahan			150.000.000	158.000.000	8.000.000		
3.03.3.03.02.01.07	Penyediaan jasa administrasi keuangan	Kabupaten Berau	Tambahan			142.966.000	146.254.000	3.288.000		
3.03.3.03.02.01.08	Penyediaan jasa kebersihan kantor	Tanjung Redeb				15.000.000	15.000.000	-		
3.03.3.03.02.01.09	Penyediaan jasa perbaikan peralatan kerja	Tanjung Redeb				15.000.000	15.000.000	-		
3.03.3.03.02.01.10	Penyediaan alat tulis kantor	Tanjung Redeb				20.000.000	20.000.000	-		
3.03.3.03.02.01.11	Penyediaan barang cetakan dan penggandaan	Tanjung Redeb	Tambahan			10.000.000	18.000.000	8.000.000		
3.03.3.03.02.01.12	Penyediaan komponen instalasi listrik/penerangan bangunan kantor	Tanjung Redeb				5.000.000	5.000.000	-		
3.03.3.03.02.01.13	Penyediaan peralatan dan perlengkapan kantor	Tanjung Redeb	Tambahan			48.896.000	81.896.000	33.000.000		
3.03.3.03.02.01.15	Penyediaan bahan bacaan dan peraturan perundang-undangan	Tanjung Redeb				7.000.000	7.000.000	-		
3.03.3.03.02.01.17	Penyediaan makanan dan minuman	Tanjung Redeb	Tambahan			20.000.000	27.000.000	7.000.000		
3.03.3.03.02.01.18	Rapat-rapat koordinasi dan konsultasi ke luar daerah	Tanjung Redeb, Provinsi Kaltim dan Provinsi Lainnya	Tambahan			200.000.000	275.000.000	75.000.000		
3.03.3.03.02.01.19	Rapat-rapat koordinasi dan konsultasi ke dalam daerah	Kabupaten Berau	Tambahan			100.000.000	115.000.000	15.000.000		
3.03.3.03.02.01.20	Penyediaan jasa administrasi/teknis perkantoran	Tanjung Redeb				170.300.000	170.300.000	-		

KODE PROGRAM & KEGIATAN	URUSAN / BIDANG URUSAN PEMERINTAHAN DAERAH DAN PROGRAM/ KEGIATAN	LOKASI KEGIATAN	SASARAN PROGRAM/ KEGIATAN	TARGET KINERJA	BIAYA PER-SUB KEGIATAN	PLAFON ANGGARAN TAHUN 2019(Rp)			JUMLAH USULAN TAMBAHAN PER SKPD/ BAGIAN (Rp.)	KET
						SEBELUM PERUBAHAN	SETELAH PERUBAHAN	BERTAMBAH / BERKURANG		
1	2	3	4	5	6	7	8	9	10	11
<b>3.03.3.03.02.02</b>	<b>Program Peningkatan Sarana dan Prasarana Aparatur</b>									
3.03.3.03.02.02.22	Pemeliharaan rutin/berkala gedung kantor	Tanjung Redeb				295.650.000	295.650.000	-		
<b>3.03.3.03.02.05</b>	<b>Program Peningkatan Kapasitas Sumber Daya Aparatur</b>									
3.03.3.03.02.05.01	Pendidikan dan Pelatihan Formal	Kab. Berau, Prop. Kaltim dan Prop Lain				75.000.000	75.000.000	-		
<b>3.03.3.03.02.06</b>	<b>Program Peningkatan Pengembangan Sistem Pelaporan Capaian Kinerja dan Keuangan</b>									
3.03.3.03.02.06.09	Penyusunan dokumen perencanaan dan laporan capaian kinerja SKPD	Tanjung Redeb				5.000.000	5.000.000	-		
3.03.3.03.02.06.12	Konsolidasi Penyusunan Perencanaan Pembangunan perkebunan	Kabupaten Berau, Provinsi Kaltim	Tambahan			75.000.000	98.212.000	23.212.000		
3.03.3.03.02.06.13	Pengolahan Data Statistik Perkebunan (pembuatan Buku Statistik Komoditi Unggulan)	Kab. Berau				100.000.000	100.000.000	-		
3.03.3.03.02.06.14	Sosialisasi Kinerja Program OPD	Kab. Berau				20.000.000	20.000.000	-		
<b>3.03.3.03.02.15</b>	<b>Program Peningkatan Kesejahteraan Petani</b>									
3.03.3.03.02.15.01	Pelatihan Petani dan Pelaku Agribisnis	Kampung Sido Bangen Kabupaten Berau Provinsi Kaltim	Tambahan			100.000.000	118.700.000	18.700.000		
2.01. 2.01.02. 15.03	Peningkatan kemampuan Lembaga Petani					150.000.000	150.000.000	-		
2.01. 2.01.02. 15.06	Pengawasan dan Pembinaan, Pembangunan Kebun Petani Kemitraan Oleh PBS	Kab. Berau, Prop. Kaltim dan Prop. Lainnya				200.000.000	200.000.000	-		
3.03.3.03.02.15.21	Pengembangan Modal Usaha Perkebunan (Pendukung Akses Permodalan Usaha Perkebunan)	Kab. Berau				150.000.000	150.000.000	-		
<b>3.03.3.03.02.17</b>	<b>Program Peningkatan Pemasaran Hasil Produksi Pertanian/Perkebunan</b>									
3.03.3.03.02.17.10	Pengolahan informasi permintaan pasar atas hasil produksi pertanian/perkebunan masyarakat	Kab. Berau, Provinsi Kaltim dan Provinsi Lainnya	Tambahan			90.000.000	110.000.000	20.000.000		
3.03.3.03.02.17.15	Pendampingan pekebun dan pelaku agribisnis	Tumbit Melayu, Tumbit Dayak, Labanan, Kab. Berau				676.000.000	676.000.000	-		
<b>3.03.3.03.02.18</b>	<b>Program Peningkatan Mutu Hasil Perkebunan</b>									
3.03.3.03.02.18.12	Pembinaan dan pengendalian pengembangan perkebunan rakyat	Kab. Berau, Provinsi Kaltim dan Provinsi Lainnya	Tambahan			75.000.000	105.900.000	30.900.000		
<b>3.03.3.03.02.19</b>	<b>Program Peningkatan Produksi Pertanian/Perkebunan</b>									
3.03.3.03.02.19.09	Pembinaan dan Pengendalian Pengembangan Perkebunan Besar	Kab. Berau, Provinsi Kaltim dan Provinsi Lainnya				75.000.000	75.000.000	-		

KODE PROGRAM & KEGIATAN	URUSAN / BIDANG URUSAN PEMERINTAHAN DAERAH DAN PROGRAM/ KEGIATAN	LOKASI KEGIATAN	SASARAN PROGRAM/ KEGIATAN	TARGET KINERJA	BIAYA PER-SUB KEGIATAN	PLAFON ANGGARAN TAHUN 2019(Rp)			JUMLAH USULAN TAMBAHAN PER SKPD/ BAGIAN (Rp.)	KET
						SEBELUM PERUBAHAN	SETELAH PERUBAHAN	BERTAMBAH / BERKURANG		
1	2	3	4	5	6	7	8	9	10	11
3.03.3.03.02.19.10	Fasilitasi Pembibitan Komoditas Unggulan	Kab. Berau, Provinsi Kaltim dan Provinsi Lainnya				675.000.000	675.000.000	-		
3.03.3.03.02.19.12	Rehabilitasi dan Peremajaan Komoditi Perkebunan	Kecamatan Biatan, Sambaliung, Segah, Kelay dan Gunung Tabur	Tambahan			300.000.000	367.200.000	67.200.000		
3.03.3.03.02.19.24	Fasilitasi gemari kakao	Kab. Berau	Tambahan			75.000.000	84.789.000	9.789.000		
3.03.3.03.02.19.26	Intensifikasi Komoditi Perkebunan	Kab. Berau, Provinsi Kaltim dan Provinsi Lainnya				1.944.156.000	1.944.156.000	-		
3.03.3.03.02.19.27	Perluasan Kebun Komoditi Unggulan	Kec. Gunung Tabur (Kampung Maluang, Kampung Samburakat), Batu Putih (Kampung Ampen Medang, Kampung Lobang Klatak)	Tambahan			343.000.000	357.346.000	14.346.000		
<b>3.03.3.03.02.26</b>	<b>Program Pembinaan Perkebunan Ramah Lingkungan</b>									
3.03.3.03.02.26.01	Pengendalian kebakaran lahan kebun rakyat	Kab. Berau				100.000.000	100.000.000	-		
3.03.3.03.02.26.02	Konservasi lahan dengan komoditas perkebunan	Kec. Biduk- Biduk, Batu Putih dan Biatan	Tambahan			950.000.000	1.467.745.000	517.745.000		
3.03.3.03.02.26.03	Pengembangan teknologi bioteknologi bidang perkebunan	Kab. Berau				150.000.000	150.000.000	-		
<b>3.03.3.03.02.27</b>	<b>Program Pengendalian Hama Terpadu</b>									
3.03.3.03.02.27.02	Sekolah Lapang Penerapan Teknologi Budi Daya Tepat Guna (SL PHT)	Kecamatan Sambaliung, Kecamatan Gn. Tabur, Kec. Teluk Bayur				166.000.000	166.000.000	-		
3.03.3.03.02.27.03	Fasilitasi Regu Proteksi Perkebunan	Kab. Berau, Provinsi Kaltim dan Provinsi Lainnya				150.000.000	150.000.000	-		
	<b>URUSAN PEMERINTAHAN FUNGSI PENUNJANG</b>						-			
<b>4 . 01 . 03 . 01</b>	<b>Sekretariat Daerah</b>						-			
<b>4 . 01 . 03 . 01</b>	<b>Bagian Umum</b>						-			
4.01.4.01.03.01	<b>Program Pelayanan Administrasi Pekantoran</b>						-		<b>3.072.500.000</b>	
01.06	Penyediaan Jasa Pemeliharaan dan Perizinan Kendaraan Dinas / Operasional		Tambahan	45 Unit		1.200.000.000	1.690.000.000	450.000.000		
				Penyediaan Jasa Pemeliharaan dan Perizinan Kendaraan Dinas / Operasional	1 paaket	400.000.000				
				Perbaikan mobil untuk Bagian Kerjasama Setda	1 paket	50.000.000				
01.17	Penyediaan Makanan dan Minuman		Tambahan	12 Bulan		3.323.025.000	3.873.025.000	550.000.000		
4.01.4.01.03.01.08	Penyediaan Jasa Kebersihan Kantor		Tambahan			705.400.000	777.900.000	72.500.000		
01.18	Rapat-rapat Koordinasi dan Konsultasi Ke Luar Daerah		Tambahan			3.625.000.000	5.125.000.000	1.500.000.000		

KODE PROGRAM & KEGIATAN	URUSAN / BIDANG URUSAN PEMERINTAHAN DAERAH DAN PROGRAM/ KEGIATAN	LOKASI KEGIATAN	SASARAN PROGRAM/ KEGIATAN	TARGET KINERJA	BIAYA PER-SUB KEGIATAN	PLAFON ANGGARAN TAHUN 2019(Rp)			JUMLAH USULAN TAMBAHAN PER SKPD/ BAGIAN (Rp.)	KET
						SEBELUM PERUBAHAN	SETELAH PERUBAHAN	BERTAMBAH / BERKURANG		
1	2	3	4	5	6	7	8	9	10	11
01.19	Rapat-rapat Koordinasi dan Konsultasi Ke Dalam Daerah		Tambahan			600.000.000	1.000.000.000	400.000.000		
4.01.4.01.03.02	Program Peningkatan Sarana dan Aparatur									
02.22	Pemeliharaan Rutin / Berkala Gedung Kantor		Tambahan	pemel ged kantor VIP Bandara	1 thn	558.600.000	608.600.000	50.000.000		
4.01.4.01.03.03	Program Peningkatan Disiplin Aparatur									
03.02	Pengadaan Pakaian Dinas Beserta Perlengkapannya		Tambahan			50.000.000	70.546.000	-		
4.01.4.01.03.16	Program Peningkatan Pelayanan Kedinasan Kepala Daerah / Wakil Kepala Daerah									
16.06	Koordinasi Dengan Pemerintah Pusat dan Pemerintah Daerah lainnya		Tambahan	<b>Tambahan</b>	10 Kali	625.000.000	675.000.000	50.000.000		
4.01.4.01.03.54.01	Program Pengembangan Komunikasi dan Informasi									
54.01.00	Program Pengembangan Komunikasi dan Informasi di Lingkungan Setda Kab. Berau		Tambahan		1 Unit	70.000.000	70.000.000	-		
4.01.4.01.5	Program Peningkatan Kapasitas Sumber Daya Aparatur									
04.01.05	Pendidikan dan Pelatihan Formal		Tambahan			-	-	-		
4.01.4.01.03.34	<b>Program Tata Pemerintahan</b>								<b>430.500.000</b>	
4.01.4.01.03.34	<b>Program Tata Pemerintahan</b>									
4.01.4.01.03.34.03	Evaluasi Dan Penilaian Kinerja Kecamatan ( EKK )			<b>Tambahan</b>		150.000.000	195.500.000	45.500.000		
				Evaluasi Dan Penilaian Kinerja Kecamatan ( EKK )	1 doc	45.000.000	-			
4.01.4.01.03.34.04	Pelaksanaan Pelayanan Administrasi Terpadu Kecamatan ( PATEN )	Kab Berau		<b>Tambahan</b>		100.000.000	175.000.000	75.000.000		
				Pelaksanaan Pelayanan Administrasi Terpadu Kecamatan ( PATEN )	1 doc	75.000.000	-	-		
4.01.4.01.03.34.05	Rakor Camat, Lurah dan Kepala Kampung Se-Kabupaten Berau	Kabupaten Berau		<b>Tambahan</b>		50.000.000	125.000.000	75.000.000		
				Rakor Camat, Lurah dan Kepala Kampung Se-Kabupaten Berau	5 kegiatan	75.000.000	-			
4.01.4.01.03.34.11	Peningkatan Pelayanan Administrasi Kedinasan Pejabat Negara PAW anggota DPRD	Kabupaten Berau		<b>Tambahan</b>		100.000.000	135.000.000	35.000.000		
4.01.4.01.03.34.13	Pengelolaan LPPD dan ILPPD	Kabupaten Berau		<b>Tambahan</b>		300.000.000	415.000.000	115.000.000		
4.01.4.01.03.16	<b>Program Peningkatan Pelayanan Kedinasan Kepala Daerah/ Wakil Kepala Daerah</b>									
4.01.4.01.03.16.03	Rapat Koordinasi Unsur MUSPIDA/ FORKOPIMDA	Tanjung Redeb		<b>Tambahan</b>		200.000.000	285.000.000	85.000.000		
				Rapat Koordinasi Unsur MUSPIDA/ FORKOPIMDA	5 keg	85.000.000				
	<b>BAGIAN HUKUM</b>								470.000.000	
<b>01</b>	<b>Program Penataan Peraturan perundang - undangan</b>									
26.01	Koordinasi kerjasama permasalahan peraturan perundang-undangan	Berau,samarinda dan daerah Lainnya		Tambahan		400.000.000	470.000.000	70.000.000		
				Koordinasi kerjasama permasalahan peraturan perundang-undangan	5 kasus	70.000.000	-			
26.02	Penyusunan rencana kerja rancangan peraturan perundang-undangan	Tanjung redeb		Tambahan		350.000.000	600.000.000	250.000.000		
				Penyusunan rencana kerja rancangan peraturan perundang-undangan	20 Perda	250.000.000				
26.05	Publikasi pereaturan perundang-undangan	Kecamatan dan Kampung		Tambahan		150.000.000	250.000.000	100.000.000		
				Publikasi pereaturan perundang-undangan	3 Kampung	100.000.000				
26.06	Kabupaten Peduli HAM	Tanjung Redeb		Tambahan		100.000.000	150.000.000	50.000.000		
				kabupaten Peduli HAM	17 Laporan	50.000.000				

KODE PROGRAM & KEGIATAN	URUSAN / BIDANG URUSAN PEMERINTAHAN DAERAH DAN PROGRAM/ KEGIATAN	LOKASI KEGIATAN		SASARAN PROGRAM/ KEGIATAN	TARGET KINERJA	BIAYA PER-SUB KEGIATAN	PLAFON ANGGARAN TAHUN 2019(Rp)			JUMLAH USULAN TAMBAHAN PER SKPD/ BAGIAN (Rp.)	KET
							SEBELUM PERUBAHAN	SETELAH PERUBAHAN	BERTAMBAH / BERKURANG		
1	2	3		4	5	6	7	8	9	10	11
	<b>BAGIAN PEMBANGUNAN</b>									607.500.000	
4.01 . 4.01.03 . 20	Program peningkatan sistem pengawasan internal dan pengendalian pelaksanaan kebijakan KDH			Pelaksanaan Study Tekhnis Penerapan ASB dan E-Planning bagi Penyusunan Program di Kab Pangandaraan Jawabarat	1 ot	12.500.000					
4.01 . 4.01.03 . 20 . 12	Pengendalian Manajemen Pelaksanaan Kebijakan KDH	Kecamatan Tanjung Redeb		<b>Tambahan</b>			250.000.000	382.800.000	132.800.000		
4.01 . 4.01.03 . 20 . 13	Tim Evaluasi dan Pelaporan Dana APBD Kabupaten Berau	13 Kecamatan		<b>Tambahan</b>	95 %		250.000.000	420.504.000	170.504.000		
4.01 . 4.01.03 . 20 . 14	Koordinasi dan Sinkronisasi Pelaksanaan Pembangunan dan Kegiatan Pengadaan Barang/Jasa Pemerintah Kabupaten Berau	Kecamatan Tanjung Redeb		<b>Tambahan</b>	90 %		250.000.000	514.196.000	264.196.000		
4.01 . 4.01.03 . 20 . 16	Rapat Koordinasi Administrasi Pembangunan	Kabupaten Berau		<b>Tambahan</b>	1 rakor		250.000.000	290.000.000	40.000.000		
	<b>Bag. Organisasi</b>									<b>170.490.000</b>	
<b>28</b>	<b>Program Penataan Kelembagaan dan Ketatalaksanaan</b>										
4.01 . 4.01.03 . 28 . 02	Penyusunan Laporan Pelaksanaan Reformasi Birokrasi			<b>Tambahan</b>	1 Dokumen		100.000.000	136.900.000	36.900.000		
4.01 . 4.01.03 . 28 . 09	Evaluasi Kinerja Pelayanan Publik	Kabupaten Berau		<b>Tambahan</b>	1 Laporan		150.000.000	196.900.000	46.900.000		
4.01 . 4.01.03 . 28 . 14	Survey Kepuasan Masyarakat di Lingkungan Pemerintah Kabupaten Berau	Kabupaten Berau		<b>Tambahan</b>	1 Dokumen		50.000.000	55.000.000	5.000.000		
4.01 . 4.01.03 . 28 . 07	Penyusunan Evaluasi Jabatan			<b>Tambahan</b>			200.000.000	223.800.000	23.800.000		
4.01 . 4.01.03 . 28 . 03	Penyusunan Analisa Jabatan dan Analisa Beban Kerja	Kabupaten Berau		<b>Tambahan</b>	1 Dokumen		280.000.000	287.000.000	7.000.000		
4.01 . 4.01.03 . 28 . 01	Penataan Administrasi Kelembagaan dan Ketatalaksanaan SKPD Kabupaten Berau	Kabupaten Berau		<b>Tambahan</b>	1 OPD		175.000.000	197.690.000	22.690.000		
4.01 . 4.01.03 . 28 . 11	Penyusunan Laporan Capaian Kinerja dan Ikhtisar Realisasi Kinerja SKPD	Kabupaten Berau			4 Dokumen		165.000.000	193.200.000	28.200.000		
	<b>Bag. Keuangan</b>									<b>1.126.760.000</b>	
<b>01</b>	<b>Program Pelayanan Administrasi Perkantoran</b>										
01.02	Penyediaan jasa komunikasi, sumber daya air dan listrik		<b>Tambahan</b>	<b>Tambahan</b>	12 bulan		6.395.000.000	6.895.000.000	500.000.000		
01.07	Penyediaan jasa administrasi keuangan	Tanjung Redeb	<b>Tambahan</b>	<b>Tambahan</b>	161 orang		1.000.000.000	1.114.360.000	114.360.000		
01.10	Penyediaan alat tulis kantor	Tanjung Redeb	<b>Tambahan</b>	<b>Tambahan</b>	11 bagian		75.000.000	115.000.000	40.000.000		
01.13	Penyediaan peralatan dan perlengkapan kantor	Tanjung Redeb	<b>Tambahan</b>		11 bagian		175.000.000	284.000.000	109.000.000		
01.20	Penyediaan jasa administrasi/teknis perkantoran	Tanjung Redeb	<b>Tambahan</b>	<b>Tambahan</b>	76 orang		2.600.000.000	2.648.400.000	48.400.000		
<b>02</b>	<b>Program Peningkatan Sarana dan Prasarana Aparatur</b>							-			
02.05	Pengadaan kendaraan dinas/operasional	Tanjung Redeb	<b>Tambahan</b>	kegiatan baru			-	-	-		
02.08	Pengadaan peralatan rumah jabatan/dinas		<b>Tambahan</b>	<b>Tambahan</b>	3 rumjab		255.000.000	570.000.000	315.000.000		
02.12	Pengadaan/Sewa Gedung Kantor/Rumah		<b>Tambahan</b>	<b>Tambahan</b>			250.000.000	250.000.000	-		
<b>06</b>	<b>Program peningkatan pengembangan sistem pelaporan capaian kinerja dan keuangan</b>										
06.06	Penyusunan Pelaporan Keuangan Sekretariat Daerah	Tanjung Redeb	<b>Tambahan</b>	<b>Tambahan</b>	12 bulan		100.000.000	100.000.000	-		
06.07	Perencanaan dan pengendalian administrasi keuangan Sekretariat Daerah	Tanjung Redeb	<b>Tambahan</b>	<b>Tambahan</b>	12 bulan		100.000.000	100.000.000	-		
	<b>Bag. Humas</b>									<b>2.329.695.000</b>	
	<b>Program Kerjasama Informasi dengan Mass Media</b>										
32.01	Penyediaan Bahan Bacaan dan Peraturan Perundang-Undangan	Tanjung Redeb		<b>Tambahan</b>	1 tahun		1.215.304.000	1.234.504.000	19.200.000		
32.02	Penyebarnya Informasi Pembangunan Daerah	Tanjung Redeb		<b>Tambahan</b>			7.473.872.000	9.694.367.000	2.220.495.000		

KODE PROGRAM & KEGIATAN	URUSAN / BIDANG URUSAN PEMERINTAHAN DAERAH DAN PROGRAM/ KEGIATAN	LOKASI KEGIATAN	SASARAN PROGRAM/ KEGIATAN	TARGET KINERJA	BIAYA PER-SUB KEGIATAN	PLAFON ANGGARAN TAHUN 2019(Rp)			JUMLAH USULAN TAMBAHAN PER SKPD/ BAGIAN (Rp.)	KET
						SEBELUM PERUBAHAN	SETELAH PERUBAHAN	BERTAMBAH / BERKURANG		
1	2	3	4	5	6	7	8	9	10	11
			Baliho/Spanduk/Billboard	1 tahun						
			Kerjasama pemberitaan Media	1 tahun						
			Kerjasama pemberitaan Media Online	1 tahun						
			Cetak Kelender / Buku Agenda	1 paket						
32.03	Keprotokoleran Kepala Daerah/ Wakil Kepala Daerah	Tanjung Redeb	<b>Tambahan</b>			10.000.000	40.000.000	30.000.000		
32.05	Media Centre	Tanjung Redeb	-	1 tahun	-	50.000.000	110.000.000	60.000.000		
4.01 . 4.01.03 . 55	<b>Program Peningkatan Layanan Pengadaan Barang Dan Jasa</b>						-		<b>1.840.000.000</b>	
4.01 . 4.01.03 . 55 . 01	Layanan Pengadaan Secara Elektronik (LPSE)	Kabupaten Berau	Jumlah bulan Operasional Layanan Pengadaan Secara Elektronik	12 Bulan		520.000.000	720.000.000	200.000.000		
4.01 . 4.01.03 . 55 . 02	Peningkatan Sistem Operasional ULP Kabupaten Berau	Kabupaten Berau	Jumlah Paket Pekerjaan Yang Diproses	170 Paket		1.030.000.000	2.630.000.000	1.600.000.000		
4.01 . 4.01.03 . 55 . 03	Standarisasi Layanan Pengadaan Secara Elektronik		Jumlah Layanan Pengadaan Barang/Jasa yang berstandar Internasional (ISO)	1 ISO		75.000.000	75.000.000	-		
4.01 . 4.01.03 . 55 . 04	Sosialisasi dan Konsolidasi peraturan perundang undangan tentang pengadaan barang dan jasa	Tanjung Redeb	Jumlah ASN/Penyedia yang mengikuti kegiatan	90 Org		75.000.000	115.000.000	40.000.000		
	<b>URUSAN PEMERINTAHAN FUNGSI PENUNJANG BAGIAN KESRA</b>						-			
							-		<b>2.325.771.000</b>	
4.01 . 4.01.03 . 46	<b>Program Kemitraan Pengembangan Wawasan Kebangsaan</b>						-			
4.01 . 4.01.03 . 46 . 04	Peningkatan Toleransi & Kerukunan Dalam Kehidupan Beragama	11 kelurahan	<b>Tambahan</b>	90 org		498.200.000	1.070.036.000	571.836.000		
			tambahan kekurangan Honor petugas DAI P3N,/Penghulu/Imam, Pastur, Hindu dan Budha diwilayah Keurahan Kec..Tg Redeb, Gn.Tabur, Sambaliung dan Tik Bayur	90orx6bl						
			Tambahan Baru Honor petugas DAI P3N,/Penghulu/Imam, Pastur, Hindu dan Budha diwilayah Keurahan Kec..Tg Redeb, Gn.Tabur, Sambaliung dan Tik Bayur	10orx6bl						
4.01 . 4.01.03 . 46 . 05	Pembinaan dan Monitoring TPA	13 kecamatan	<b>Tambahan</b>	300 org		1.350.000.000	1.950.000.000	600.000.000		
			Honorarium Ustaz Ustazah di 4 Kec. 10 Kelurahan Kec.Tg Redeb, Teluk Bayur, Sambaliung dan Gn Tabur	300orx4bl	600.000.000					
4.01 . 4.01.03 . 46 . 06	Pelayanan Ibadah Haji Kabupaten Berau			140 org		500.000.000	500.000.000			
4.01 . 4.01.03 . 46 . 07	Pelaksanaan MTQ	Kabupaten Berau	<b>Tambahan</b>	13 Kecamatan		2.000.000.000	3.153.935.000	1.153.935.000		ban dgn sekda
			Bonus juara peserta MTQ	1 paket						
			Biaya Transport / perjalanan dinas	1 paket						
4.01 . 4.01.03 . 46 . 08	Peninkatan Kapasitas Pengurus Masjid	Kab Berau	<b>PERGESERAN</b>			150.000.000	150.000.000	-		
			Honor Panitia Pelaksana keq	1 paket	1.350.000					
			Honor Penanggung Jawab Pengelola Keq	2orx12 ob	(8.016.000)					



KODE PROGRAM & KEGIATAN	URUSAN / BIDANG URUSAN PEMERINTAHAN DAERAH DAN PROGRAM/ KEGIATAN	LOKASI KEGIATAN	SASARAN PROGRAM/ KEGIATAN	TARGET KINERJA	BIAYA PER-SUB KEGIATAN	PLAFON ANGGARAN TAHUN 2019(Rp)			JUMLAH USULAN TAMBAHAN PER SKPD/ BAGIAN (Rp.)	KET
						SEBELUM PERUBAHAN	SETELAH PERUBAHAN	BERTAMBAH / BERKURANG		
1	2	3	4	5	6	7	8	9	10	11
			Cendramata	1 paket	2.500.000					
			spanduk keg sosialisasi	1 paket	(100.000)					
			Sewa gedug keg	1 paket	(2.000.000)					
			sewa kamar sekretariat dan tamu	1 paket	(2.500.000)					
			sewa kamar untuk sekretariat panitia	1 paket	1.800.000					
			makan minum rapt	1 paket	1.200.000					
			makan minum kegiatan	1 paket	(10.250.000)					
			perjalanan dinas luar daerah mengikuti pelajaran peningkatan pelayanan nernustakaan	1 paket	13.516.000					
			Honor narasumber	1 paket	2.700.000					
			Honor Penunjang Kegiatan	1 paket	900.000					
			Honor Non Pegawai Panitia pelaksana keg	1 paket	1.600.000					
			Uang Saku peserta	1 paket	(4.000.000)					
			Narasumber dan pendamping	1 paket	1.800.000					
			Transportasi dan akomodasi dalam daerah	1 paket	(15.500.000)					
			Transportasi da akomodasi luar daerah	1 paket	15.000.000					
4.01 . 4.01.03 . 46 . 09	Fasilitasi Kegiatan Keagamaan Kabupaten Berau			13 Kecamatan		150.000.000	150.000.000			
4.01 . 4.01.03 . 46 . 10	Peningkatan Keagamaan Pemuda dan Remaja di Kabupaten Berau			200 org		100.000.000	100.000.000			
4.01 . 4.01.03 . 46 . 11	Peningkatan Pembinaan Keagamaan Pada Masyarakat	Kab Berau		7 kegiatan		300.000.000	300.000.000	-		
4.01 . 4.01.03 . 46 . 13	Monitoring, Evaluasi dan Verifikasi Dana Bantuan Sosial dan Dana Hibah			50 Laporan		101.800.000	101.800.000			
4.01 . 4.01.03 . 46 . 14	Peningkatan Kapasitas Keagamaan Kab. Berau dan Sosialisasi Produk Halal	kecamatan Tanjung Redeb	<b>PERGESERAN</b>	115 orang		103.500.000	103.500.000	-		
			BBM		1.230.000		-			
			uang saku pendataan sekaligus und peserta kegiatan	80h	1.600.000					
			uang harian MUI Luar Daerah	7 oh	8.400.000					
			Transportasi dan Akomodasi MUI Luar Daerah	1 pakt	(6.750.000)					
			Honor Penanggung Jawab / pengelola Kegiatan	1 paket	(4.480.000)					
4.01 . 4.01.03 . 46 . 17	Pemberian Beasiswa bagi SMA/MA/SMK dan Mahasiswa Berprestasi dan Beasiswa dari			1800 org		4.700.000.000	4.700.000.000			
4.01 . 4.01.03 . 46 . 18	Pembelajaran & Pendalaman Ilmu Al-Quran pada Santri diluar Ponpes Kaltim	Dalam dan Luar Kabupaten Berau				850.000.000	850.000.000			
<b>2.11.4.01.03.15</b>	<b>BAGIAN EKONOMI SETDA</b> <b>Program Penciptaan Iklim Usaha Kecil Menengah yang Kondusif</b>					<b>799.000.000</b>			<b>1.774.950.000</b>	
2.11.4.01.03.15.05	Pengkajian Dampak Regulasi/Kebijakan Nasional	Kab. Berau	Tambahan			100.000.000	1.549.950.000	1.449.950.000		
2.11.4.01.03.15.12	Pengawasan dan Monitoring Pupuk Bersubsidi	Kab.Berau	Revisi			85.000.000	95.000.000	10.000.000		
2.11.4.01.03.15.13	Pengkajian dan Pengendalian Inflasi Daerah	Kab.Berau		1 Dokumen		90.000.000	110.000.000	20.000.000		
<b>2.11.4.01.03.16</b>	<b>Program Peningkatan Iklim Investasi dan Realisasi Investasi</b>									
2.11.4.01.03.16.02	Memfasilitasi dan Koordinasi Kerjasama di Bidang Investasi	Kab. Berau	Tambahan	1 Paket		174.000.000	469.000.000	295.000.000		

KODE PROGRAM & KEGIATAN	URUSAN / BIDANG URUSAN PEMERINTAHAN DAERAH DAN PROGRAM/ KEGIATAN	LOKASI KEGIATAN	SASARAN PROGRAM/ KEGIATAN	TARGET KINERJA	BIAYA PER-SUB KEGIATAN	PLAFON ANGGARAN TAHUN 2019(Rp)			JUMLAH USULAN TAMBAHAN PER SKPD/ BAGIAN (Rp.)	KET
						SEBELUM PERUBAHAN	SETELAH PERUBAHAN	BERTAMBAH / BERKURANG		
1	2	3	4	5	6	7	8	9	10	11
<b>2.11.4.01.03.17</b>	<b>Program Pengembangan Sistem Pendukung Usaha Bagi Usaha Mikro Kecil Menengah</b>									
2.11.4.01.03.17.05	Pemantauan Pengelolaan Penggunaan Dana Pemerintah Bagi Usaha Mikro Kecil Menengah	Kabupaten Berau				50.000.000	50.000.000	-		
<b>3.06.4.01.03.17</b>	<b>Program Peningkatan dan Pengembangan Ekspor</b>									
3.06.4.01.03.17.13	Peningkatan Ekspor dan Peningkatan Investasi Daerah	Kabupaten Berau	Revisi			300.000.000	300.000.000	-		
	<b>BAGIAN KERJASAMA PWD-TSETDA</b>								<b>616.790.000</b>	
<b>4.03 . 4.01.3 . 16</b>	<b>Program Kerjasama Pembangunan</b>									
4.03 . 4.01.3 . 16 . 01	Koordinasi kerjasama wilayah perbatasan	Kab. Berau	Kab. Berau	Terlaksananya Koordinasi Kerjasama Wilayah Perbatasan, Terluar, Terpencil dan kenulauan	1 Paket	150.000.000	170.000.000	<b>20.000.000</b>		
				<b>Tambahan :</b>						
				Operasional Koordinasi kerjasama wilayah perbatasan						
4.03 . 4.01.3 . 16 . 03	Fasilitasi kerjasama dengan dunia usaha/lembaga	Kab. Berau	Kab. Berau	Fasilitasi kerjasama dengan dunia usaha/lembaga	1 Paket	100.000.000	115.000.000	<b>15.000.000</b>		
				<b>Tambahan :</b>						
				Operasional Fasilitasi kerjasama dengan dunia usaha/lembaga						
<b>2.04 . 4.01.3 . 18</b>	<b>Program pengembangan sistem informasi pertanahan</b>									
2.04 . 4.01.3 . 18 . 04	Pembakuan Nama-nama Geografis (Toponimi) di Wilayah Kecamatan	3 Kecamatan (Teluk bayur, Gunung tabur, dan Marat	3 Kecamatan (Teluk bayur, Gunung tabur, dan Marat	Pembakuan Nama-nama Geografis (Toponimi) di Wilayah Kecamatan	1 paket	150.000.000	175.000.000	<b>25.000.000</b>		
				<b>Tambahan :</b>						
				Operasional Pembakuan Nama-nama Geografis (Toponimi) di Wilayah Kecamatan	1 paket					
<b>4.01 . 4.01.3 . 31</b>	<b>Program Penyelesaian Konflik-konflik Pertanahan</b>									
4.01 . 4.01.3 . 31 . 03	Penataan Batas Wilayah Kecamatan/Kampung & Penyelesaian Batas Antar Daerah	Kab. Berau	Kab. Berau	Terlaksananya Penataan Batas Wilayah Kec./Kampung dan Penyelesaian Batas Antar daerah	1 Paket	500.000.000	1.056.790.000	<b>556.790.000</b>		
	<b>URUSAN PEMERINTAHAN FUNGSI PENUNJANG</b>									
<b>4 . 01 . 04</b>	<b>Sekretariat DPRD</b>								<b>5.897.572.000</b>	
<b>4.01.4.01.04.01</b>	<b>Program Pelayanan Administrasi Perkantoran</b>									
		Tanjung Redeb		Persentase Unit Kerja internal yang terlayani dengan baik	1					
4.01.4.01.04.01.01	Penyediaan Jasa Surat Menyurat	Tanjung Redeb		Jumlah surat dan administrasi yang diselesaikan	200 Lembar	2.000.000,00	2.000.000,00	0,00		
4.01.4.01.04.01.02	Penyediaan Jasa komunikasi, sumber daya air dan listrik	Tanjung Redeb		Jumlah ketersediaan jasa komunikasi, sumber daya air dan listrik	12 bln	725.000.000,00	785.000.000,00	60.000.000,00		
4.01.4.01.04.01.03	Penyediaan jasa peralatan dan perlengkapan kantor	Tanjung Redeb		Jumlah penyediaan Peralatan dan Perlengkapan Jasa Penunjang Kegiatan/Pekerjaan	2 Jenis	60.000.000,00	75.000.000,00	15.000.000,00		

KODE PROGRAM & KEGIATAN	URUSAN / BIDANG URUSAN PEMERINTAHAN DAERAH DAN PROGRAM/ KEGIATAN	LOKASI KEGIATAN	SASARAN PROGRAM/ KEGIATAN	TARGET KINERJA	BIAYA PER-SUB KEGIATAN	PLAFON ANGGARAN TAHUN 2019(Rp)			JUMLAH USULAN TAMBAHAN PER SKPD/ BAGIAN (Rp.)	KET
						SEBELUM PERUBAHAN	SETELAH PERUBAHAN	BERTAMBAH / BERKURANG		
1	2	3	4	5	6	7	8	9	10	11
4.01.4.01.04.01.05	Penyediaan jasa jaminan barang milik daerah	Tanjung Redeb	Jumlah gedung yang terpelihara	1 gedung		158.016.000,00	102.632.000,00	(55.384.000)		
4.01.4.01.04.01.06	Penyediaan jasa pemeliharaan dan perizinan kendaraan dinas/operasional	Tanjung Redeb	Jumlah kendaraan dinas/operasional yang terpelihara	48 Unit		854.088.000,00	904.088.000,00	50.000.000,00		
4.01.4.01.04.01.07	Penyediaan jasa administrasi keuangan	Tanjung Redeb	Jumlah penyediaan honorarium penunjang kegiatan pegawai	50 orang		329.527.400,00	349.437.400,00	19.910.000,00		
4.01.4.01.04.01.08	Penyediaan jasa kebersihan kantor	Tanjung Redeb	Jumlah penyediaan jasa kebersihan kantor	15 orang		509.672.000,00	503.000.000,00	(6.672.000)		
4.01.4.01.04.01.09	Penyediaan jasa perbaikan peralatan Kerja	Tanjung Redeb	Jumlah Penyediaan Jasa Perbaikan Peralatan Kerja	15 Jenis		79.220.000,00	90.572.000,00	11.352.000,00		
4.01.4.01.04.01.10	Penyediaan Alat tulis Kantor	Tanjung Redeb	Jumlah penyediaan alat tulis kantor penunjang kebutuhan kerja Sekretariat Dewan & DPRD	61 Jenis		71.720.000,00	129.720.000,00	58.000.000,00		
4.01.4.01.04.01.11	Penyediaan barang cetak dan penggandaan	Tanjung Redeb	Jumlah penyediaan Barang cetak dan penggandaan	22 Jenis		89.220.000,00	137.240.000,00	48.020.000,00		
4.01.4.01.04.01.12	Penyediaan komponen instalasi listrik/penerangan bangunan kantor	Tanjung Redeb	Jumlah penyediaan Komponen instalasi listrik	20 Jenis		36.720.000,00	50.000.000,00	13.280.000,00		
4.01.4.01.04.01.13	Penyediaan peralatan dan perlengkapan kantor	Tanjung Redeb	Jumlah penyediaan peralatan dan perlengkapan kantor	12 Jenis		395.172.000,00	588.500.000,00	193.328.000		
			Jumlah penyediaan peralatan dan perlengkapan kantor	12 Jenis	(6.672.000)					
			Pengadaan AC Central Setwan	2 Unit	150.000.000					
			Perlengkapan kantor Setwan	2 Unit						
			Lensa Kamera		6.000.000					
					44.000.000					
4.01.4.01.04.01.14	Penyediaan peralatan rumah tangga	Tanjung Redeb	Jumlah penyediaan peralatan rumah tangga	4 Jenis		44.970.000,00	40.290.000,00	(4.680.000)		
4.01.4.01.04.01.15	Penyediaan bahan bacaan dan Peraturan Perundang-undangan	Tanjung Redeb	Jumlah penyediaan kebutuhan bahan bacaan dan peraturan perundang undangan	8 koran/tabloid		1.220.000.000,00	2.220.000.000,00	1.000.000.000,00		
			Jumlah penambahan penyediaan kebutuhan bahan bacaan dan peraturan perundang undangan	8 koran/ tabloid	100.000.000					
			Media di Setwan :							
			Berau Post	1 paket	150.000.000					
			Kalpost/Kaltim Prima Mukti	1 paket	100.000.000					
			Berau Terkini	1 paket	50.000.000					
			Koran kaltim	1 paket	150.000.000					
			Media Koran kaltim	1 Paket	200.000.000					
			Media Samarinda Pos	1 Paket	50.000.000					
			Kaleidoskop DPRD	1 paket	200.000.000					
4.01.4.01.04.01.17	Penyediaan makanan dan minuman	Tanjung Redeb	Jumlah penyediaan kebutuhan bahan makanan dan minuman	3 Jenis		309.672.000,00	388.000.000,00	78.328.000,00		
4.01.4.01.04.01.18	Rapat - Rapat Koordinasi dan Konsultasi Keluar Daerah	Tanjung Redeb	Jumlah Rapat rapat koordinasi dan konsultasi ke luar daerah	360 kali		5.041.350.000,00	5.672.922.000,00	631.572.000,00		
4.01.4.01.04.01.19	Rapat - Rapat Koordinasi dan Konsultasi Kedalam Daerah	Tanjung Redeb	Jumlah Rapat rapat koordinasi dan konsultasi ke dalam daerah	100 kali		200.000.000,00	250.000.000,00	50.000.000,00		
4.01.4.01.04.01.20	Penyediaan Jasa administrasi /Teknis Perkantoran	Tanjung Redeb	Jumlah tenaga administiras/tehnisi perkantoran yang tersedia	43 Orang		1.431.740.000,00	1.446.812.000,00	15.072.000,00		

KODE PROGRAM & KEGIATAN	URUSAN / BIDANG URUSAN PEMERINTAHAN DAERAH DAN PROGRAM/ KEGIATAN	LOKASI KEGIATAN	SASARAN PROGRAM/ KEGIATAN	TARGET KINERJA	BIAYA PER-SUB KEGIATAN	PLAFON ANGGARAN TAHUN 2019(Rp)			JUMLAH USULAN TAMBAHAN PER SKPD/ BAGIAN (Rp.)	KET
						SEBELUM PERUBAHAN	SETELAH PERUBAHAN	BERTAMBAH / BERKURANG		
1	2	3	4	5	6	7	8	9	10	11
4.01.4.01.04.02	Program Peningkatan Sarana dan Prasarana Aparatur	Tanjung Redeb	Persentase pemenuhan sarana dan prasarana dengan kondisi baik pada Unit Kerja internal	1			0,00			
4.01.4.01.04.02.05	Pengadaan Kendaraan Dinas/Operasional	Tanjung Redeb	Jumlah penyediaan Kendaraan Dinas/ Operasional	3 Unit		0,00	0,00	0,00		
4.01.4.01.04.02.06	Pengadaan perlengkapan rumah jabatan/dinas	Tanjung Redeb	Jumlah Penyediaan Perlengkapan Rumah Jabatan/Dinas	9 Jenis		254.672.000,00	269.600.000,00	14.928.000,00		
4.01.4.01.04.02.22	Pemeliharaan rutin/berkala gedung kantor	Tanjung Redeb	Jumlah gedung kantor yang terpelihara	1 Gedung		50.000.000,00	63.280.000,00	13.280.000,00		
4.01.4.01.04.02.27	Pemeliharaan Rutin/Berkala Peralatan Rumah Jabatan/Dinas	Tanjung Redeb	Jumlah peralatan rumah jabatan/dinas yang terpelihara	2 Jenis		41.720.000,00	60.000.000,00	18.280.000,00		
4.01.4.01.04.02.28	Pemeliharaan Rutin/Berkala Peralatan Gedung Kantor	Tanjung Redeb	Jumlah peralatan gedung kantor	3 Jenis		50.000.000,00	84.400.000,00	34.400.000,00		
4.01.4.01.04.02.42	Rehabilitasi Sedang/Berat Gedung Kantor	Tanjung Redeb	Jumlah rehab sedang/berat ged	1 Gedung		26.720.000,00	0,00	(26.720.000)		
<b>4.01.4.01.04.03</b>	Program Peningkatan Disiplin Aparatur		Persentase Rata-rata tingkat kehadiran dan kedisiplinan bernakaian dinas	1			0,00			
4.01.4.01.04.03.02	Pengadaan Pakaian Dinas Beserta Kelengkapannya	Tanjung Redeb	Jumlah pakaian dinas beserta ke	110 Stell		0,00	15.300.000,00	15.300.000,00		
4.01.4.01.04.03.05	Pengadaan Pakaian Khusus Hari-Hari Tertentu	Tanjung Redeb	Jumlah Pakaian Khusus Hari-Har	13 Stell		0,00	0,00	0,00		
4.01.4.01.04.05	Program Peningkatan Kapasitas Sumber Daya Aparatur		Persentase aparatur yang memenuhi standar kompetensi/kualifikasi pada Unit Kerjanya	1			0,00			
4.01.4.01.04.05.04	Peningkatan SDM Kesekretariatan	Tanjung Redeb	Jumlah Pegawai yang mengikuti Peningkatan SDM Kesekretariatan	17 orang		145.016.000,00	145.016.000,00			
<b>4.01.4.01.04.06</b>	Peningkatan Peningkatan Pengembangan Sistem Pelaporan Capaian Kinerja dan Keuangan		Hasil Evaluasi Laporan Kinerja In	B			0,00			
4.01.4.01.04.06.05	Sosialisasi Kinerja SKPD	Tanjung Redeb	Jumlah Kegiatan Sosialisasi Kinet	1 kegiatan		20.000.000,00	20.000.000,00	0,00		
4.01.4.01.04.06.09	Penyusunan Dokumen Perencanaan dan Laporan Capaian Kinerja SKPD	Tanjung Redeb	Jumlah Dokumen perencanaan dan laporan capaian kinerja SKPD yang tersedia	3 laporan		21.000.000,00	46.000.000,00	25.000.000,00		
4.01.4.01.04.15	Program Peningkatan Kapasitas Lembaga Perwakilan Rakyat Daerah		Persentase Pembahasan Rancangan Peraturan Daerah	0,75			0,00			
4.01.4.01.04.15.01	Pembahasan Rancangan Peraturan Daerah	Tanjung Redeb	Jumlah Rapat Pembahasan Rancangan Peraturan Daerah	40 Kali		2.700.000.000,00	2.705.000.000,00	5.000.000,00		
4.01.4.01.04.15.02	Hearing/dialog dan koordinasi dengan pejabat pemerintah daerah dan Tokoh Masyarakat / Tokoh Agama	Tanjung Redeb	Jumlah Hearing/dialog dan koordinasi dengan pejabat pemerintah daerah dan tokoh masyarakat/tokoh agama	30 kali		120.000.000,00	195.000.000,00	75.000.000,00		
4.01.4.01.04.15.03	Rapat - Rapat Alat Kelengkapan Dewan	Tanjung Redeb	Jumlah Fasilitas Rapat-rapat alat kelengkapan dewan	100 kali		3.350.000.000,00	4.733.452.600,00	1.383.452.600,00		
4.01.4.01.04.15.04	Rapat - Rapat Paripurna	Tanjung Redeb	Jumlah Fasilitas Rapat-rapat paripurna dan paripurna istimewa	18 Kali		792.000.000,00	1.005.200.000,00	213.200.000,00		
4.01.4.01.04.15.05	Kegiatan Reses	Tanjung Redeb	Jumlah Fasilitas Kegiatan Reses yang terlaksana	2 kali		2.000.000.000,00	2.000.000.000,00	0,00		
4.01.4.01.04.15.06	Kunjungan Kerja Pimpinan dan Anggota DPRD Dalam Daerah	Tanjung Redeb	Jumlah Kunjungan kerja pimpinan dan anggota DPRD dalam daerah	344 Kali		420.000.000,00	520.000.000,00	100.000.000,00		

KODE PROGRAM & KEGIATAN	URUSAN / BIDANG URUSAN PEMERINTAHAN DAERAH DAN PROGRAM/ KEGIATAN	LOKASI KEGIATAN	SASARAN PROGRAM/ KEGIATAN	TARGET KINERJA	BIAYA PER-SUB KEGIATAN	PLAFON ANGGARAN TAHUN 2019(Rp)			JUMLAH USULAN TAMBAHAN PER SKPD/ BAGIAN (Rp.)	KET
						SEBELUM PERUBAHAN	SETELAH PERUBAHAN	BERTAMBAH / BERKURANG		
1	2	3	4	5	6	7	8	9	10	11
4.01.4.01.04.15.07	Peningkatan Kapasitas Pimpinan dan Anggota DPRD	Tanjung Redeb	Jumlah Peningkatan kapasitas pimpinan dan anggota DPRD serta Sekretariat DPRD	165 kali		1.522.652.600,00	2.023.650.000,00	500.997.400,00		
4.01.4.01.04.15.09	Kunjungan Kerja Pimpinan dan Anggota DPRD ke Luar Daerah	Tanjung Redeb	Jumlah Kunjungan kerja pimpinan	288 kali		2.104.400.000,00	3.004.400.000,00	900.000.000,00		
4.01.4.01.04.15.10	Pemeliharaan Kesehatan Pimpinan dan anggota DPRD	Tanjung Redeb	Jumlah layanan Pemeliharaan Kesehatan Pimpinan dan Anggota DPRD	30 Orang		159.672.000,00	614.672.000,00	455.000.000,00		
4.01.4.01.04.15.11	Peningkatan Disiplin Pimpinan dan Anggota DPRD	Tanjung Redeb	Jumlah Penyediaan Pakaian Dinas	150 Stell		257.172.000,00	250.500.000,00	(6.672.000)		
4.01.4.01.04.15.12	Dialog/audiensi dengan tokoh-tokoh masyarakat, pimpinan/anggota organisasi sosial dan kemasyarakatan	Tanjung Redeb	Jumlah penyediaan belanja rumah tangga Pimpinan DPRD	3 Pimpinan		676.088.000,00	676.088.000,00	0,00		
	<b>URUSAN PEMERINTAHAN FUNGSI PENUNJANG</b>						-			
4 . 01 . 08 . 01	<b>Kantor Penghubung</b>						-		<b>349.660.000</b>	
4.01 . 4.01.08 . 01	<b>Program Pelayanan Administrasi Perkantoran</b>						-			
4.01 . 4.01.08 . 01 . 01	Penyediaan jasa surat menyurat	samarinda	<b>TAMBAHAN</b>	1000 lbr		6.000.000	6.000.000			
4.01 . 4.01.08 . 01 . 02	Penyediaan jasa komunikasi, sumber daya air dan listrik	samarinda	<b>TAMBAHAN</b>	1 tahun		294.500.000	362.500.000	68.000.000		
4.01 . 4.01.08 . 01 . 06	Penyediaan jasa pemeliharaan dan perizinan kendaraan dinas/operasional	samarinda	<b>TAMBAHAN</b>	8 unit		86.500.000	96.000.000	9.500.000		
4.01 . 4.01.08 . 01 . 07	Penyediaan jasa administrasi keuangan	samarinda	<b>TAMBAHAN</b>	3 orang		21.720.000	38.880.000	17.160.000		
			Penambahan kekurangan honor penanggung jawab pengelola kea	30R	17.160.000					
4.01 . 4.01.08 . 01 . 08	Penyediaan jasa kebersihan kantor	samarinda		8 orang		356.524.000	356.524.000			
4.01 . 4.01.08 . 01 . 10	Penyediaan alat tulis kantor	samarinda		1 tahun		2.000.000	2.000.000			
4.01 . 4.01.08 . 01 . 11	Penyediaan barang cetakan dan penggandaan	samarinda		1 tahun		19.000.000	19.000.000			
4.01 . 4.01.08 . 01 . 12	Penyediaan komponen instalasi listrik/penerangan bangunan kantor	samarinda		1 tahun		15.000.000	15.000.000			
4.01 . 4.01.08 . 01 . 13	Penyediaan peralatan dan perlengkapan kantor	samarinda	<b>TAMBAHAN</b>	9 buah		-	58.500.000	58.500.000		
			- Pembelian AC	1 Paket	58.500.000					
4.01 . 4.01.08 . 01 . 14	Penyediaan peralatan rumah tangga			9 buah		40.500.000	80.500.000	40.000.000		
			- Bantal guling	1 Paket	40.000.000					
4.01 . 4.01.08 . 01 . 17	Penyediaan makanan dan minuman	samarinda		1 tahun		36.000.000	36.000.000			
4.01 . 4.01.08 . 01 . 18	Rapat-rapat koordinasi dan konsultasi ke luar daerah	samarinda		1 tahun		151.032.000	163.032.000	12.000.000		
4.01 . 4.01.08 . 01 . 20	Penyediaan jasa administrasi/teknis perkantoran	samarinda		5 orang		156.884.000	156.884.000			
4.01 . 4.01.08 . 02	<b>Program Peningkatan Sarana dan Prasarana Aparatur</b>						-			
4.01 . 4.01.08 . 02 . 07	Pengadaan Perlengkapan Gedung Kantor	samarinda	<b>Kegiatan Baru</b>	3 unit/gedung		-	-	-		
			Pengadaan AC 1/2 PK	2 unit	-					
4.01 . 4.01.08 . 02 . 22	Pemeliharaan rutin/berkala gedung kantor	samarinda		3 unit/gedung		139.500.000	284.000.000	144.500.000		
			- Pengecatan Gedung	1 Paket	144500000					
4.01 . 4.01.08 . 02 . 30	Pemeliharaan rutin/berkala peralatan/perlengkapan kantor	samarinda		50 unit		50.000.000	50.000.000			
	<b>URUSAN PEMERINTAHAN FUNGSI PENUNJANG</b>						-			
4 . 01 . 09 . 01	<b>Kecamatan Tanjung Redeb</b>						-		<b>823.480.000</b>	

KODE PROGRAM & KEGIATAN	URUSAN / BIDANG URUSAN PEMERINTAHAN DAERAH DAN PROGRAM/ KEGIATAN	LOKASI KEGIATAN	SASARAN PROGRAM/ KEGIATAN	TARGET KINERJA	BIAYA PER-SUB KEGIATAN	PLAFON ANGGARAN TAHUN 2019(Rp)			JUMLAH USULAN TAMBAHAN PER SKPD/ BAGIAN (Rp.)	KET
						SEBELUM PERUBAHAN	SETELAH PERUBAHAN	BERTAMBAH / BERKURANG		
1	2	3	4	5	6	7	8	9	10	11
4.01.4.01.09.01	Program Pelayanan Administrasi Perkantoran	Tanjung Redeb	1	APBD						
4.01.4.01.09.01.01	Penyediaan Jasa Surat Menyurat	Tanjung Redeb	385 surat	APBD		1.500.000	2.000.000	500.000		
4.01.4.01.09.01.02	Peyediaan jasa komunikasi,sumber daya air dan listrik	Tanjung Redeb	12 bulan	APBD		143.000.000	136.172.000	(6.828.000)		
4.01.4.01.09.01.03	Penyediaan jasa peralatan dan perlengkapan kantor	Tanjung Redeb	12 bulan	APBD		4.500.000	4.500.000	-		
4.01.4.01.09.01.06	Penyediaan jasa pemeliharaan dan perizinan kendaraan dinas/operasional	Tanjung Redeb	15 unit	APBD		150.000.000	89.000.000	(61.000.000)		
4.01.4.01.09.01.07	Penyediaan jasa administrasi keuangan	Tanjung Redeb	204 OB/ OP	APBD		122.616.000	138.096.000	15.480.000		
4.01.4.01.09.01.08	Penyediaan jasa kebersihan kantor	Tanjung Redeb	312 Jenis	APBD		25.000.000	18.000.000	(7.000.000)		
4.01.4.01.09.01.09	Penyediaan jasa perbaikan peralatan kerja	Tanjung Redeb	53 unit	APBD		7.000.000	12.000.000	5.000.000		
4.01.4.01.09.01.10	Penyediaan Alat Tulis Kantor	Tanjung Redeb	729 jenis	APBD		15.000.000	20.500.000	5.500.000		
4.01.4.01.09.01.11	Penyediaan Barang cetakan dan penggandaan	Tanjung Redeb	220 eksemplar	APBD		5.000.000	5.000.000	-		
4.01.4.01.09.01.12	Penyediaan komponen instalasi listrik/penerangan bangunan kantor	Tanjung Redeb	219 item	APBD		5.000.000	5.000.000	-		
4.01.4.01.09.01.13	Penyediaan Peralatan dan Perlengkapan Kantor	Tanjung Redeb	20 unit	APBD		35.000.000	37.475.000	2.475.000		
4.01.4.01.09.01.14	Penyediaan Peralatan Rumah Tangga	Tanjung Redeb	12 bulan	APBD		1.500.000	2.500.000	1.000.000		
4.01.4.01.09.01.15	Penyediaan Bahan Bacaan dan peraturan perundang-undangan	Tanjung Redeb	1600 lembar	APBD		3.000.000	8.000.000	5.000.000		
4.01.4.01.09.01.17	Penyediaan makanan dan minuman	Tanjung Redeb	3750 orang	APBD		75.000.000	68.900.000	(6.100.000)		
4.01.4.01.09.01.18	Rapat- Rapat koordinasi dan konsultasi ke luar daerah	Tanjung Redeb	15 kali	APBD		35.000.000	120.700.000	85.700.000		
4.01.4.01.09.01.19	Rapat- Rapat koordinasi dan konsultasi ke dalam daerah	Tanjung Redeb	98 kali	APBD		20.000.000	23.300.000	3.300.000		
4.01.4.01.09.01.20	Penyediaan jasa administrasi/tehnis perkantoran	Tanjung Redeb	48 orang	APBD		849.248.400	851.248.400	2.000.000		
4.01.4.01.09.06	Program Peningkatan Sarana dan Prasarana Aparatur	Tanjung Redeb	1	APBD			-			
4.01.4.01.09.02.21	Pemeliharaan rutin/berkala rumah dinas	Tanjung Redeb	1 gedung	APBD		-	10.000.000	10.000.000		
4.01.4.01.09.02.22	Pemeliharaan rutin/berkala gedung kantor	Tanjung Redeb	tambahan	APBD		-	105.000.000	105.000.000		
			Penataan halaman belakang kantor camat Tg.Redeb	1 paket	75.000.000					
4.01.4.01.09.05	Program Peningkatan Kapasitas Sumber Daya Aparatur	Tanjung Redeb	1	APBD			-			
4.01.4.01.09.05.03	Bimbingan Teknis Implementasi Peraturan Perundang-Undangan	Tanjung Redeb	10 orang	APBD		-	75.005.000	75.005.000		
4.01.4.01.09.05	Program Peningkatan Disiplin Aparatur	Tanjung Redeb	1	APBD			-			
4.01.4.01.09.05.04	Pengadaan pakaian dinas beserta kelengkapannya	Tanjung Redeb	75 stel	APBD		-	13.000.000	13.000.000		
4.01.4.01.09.06	Program Peningkatan Pengembangan sistem pelaporan capaian kinerja dan keuangan	Tanjung Redeb	66	APBD			-	-		
4.01.4.01.09.06.01	Penyusunan dokumen perencanaan dan laporan capaian kinerja SKPD	Tanjung Redeb	Tambahan	5 dokumen	APBD	5.000.000	39.000.000	34.000.000		
			Pelaksanaan Study Tekhnis Penerapan ASB dan E-Planning bagi Penyusunan Program di Kab Pangandaraan Jawabarat	1 ot	12.500.000					
4.01.4.01.09.06.05	Sosialisasi Kinerja SKPD		1 Kegiatan			20.000.000	20.000.000	-		
4.01.4.01.09.14	Program Penguatan Kelembagaan Pengarusutamaan Gender dan Anak	Tanjung Redeb	1	APBD			-			

KODE PROGRAM & KEGIATAN	URUSAN / BIDANG URUSAN PEMERINTAHAN DAERAH DAN PROGRAM/ KEGIATAN	LOKASI KEGIATAN	SASARAN PROGRAM/ KEGIATAN	TARGET KINERJA	BIAYA PER-SUB KEGIATAN	PLAFON ANGGARAN TAHUN 2019(Rp)			JUMLAH USULAN TAMBAHAN PER SKPD/ BAGIAN (Rp.)	KET
						SEBELUM PERUBAHAN	SETELAH PERUBAHAN	BERTAMBAH / BERKURANG		
1	2	3	4	5	6	7	8	9	10	11
4.01.4.01.09.14.01	Operasional Pemberdayaan Perempuan Kecamatan	Tanjung Redeb	12 bulan	APBD		40.000.000	100.000.000	60.000.000		
4.01.4.01.09.20	Peningkatan Partisipasi Masyarakat Dalam Membangun Kelurahan	Tanjung Redeb	1	APBD			-			
4.01.4.01.09.20.01	Opr.Kelurahan dan Fasilitas Partisipasi Masyarakat RT di Kel.Tg.Redeb	Tanjung Redeb	37 RT			2.498.511.000	2.598.511.000	100.000.000		
4.01.4.01.09.20.02	Opr.Kelurahan dan Fasilitas Partisipasi Masyarakat RT di Kel.Bugis	Tanjung Redeb	23 RT			1.536.870.000	1.616.870.000	80.000.000		
4.01.4.01.09.20.03	Opr.Kelurahan dan Fasilitas Partisipasi Masyarakat RT di Kel.Gayam	Tanjung Redeb	18 RT			1.107.000.000	1.167.000.000	60.000.000		
4.01.4.01.09.20.04	Opr.Kelurahan dan Fasilitas Partisipasi Masyarakat RT di Kel.Kr.Ambun	Tanjung Redeb	18 RT			1.301.379.000	1.366.379.000	65.000.000		
4.01.4.01.09.20.05	Opr.Kelurahan dan Fasilitas Partisipasi Masyarakat RT di Kel.Bedungun	Tanjung Redeb	16 RT			1.456.573.000	1.526.573.000	70.000.000		
4.01.4.01.09.20.06	Opr.Kelurahan dan Fasilitas Partisipasi Masyarakat RT di Kel.Gunung Panjang	Tanjung Redeb	17 RT			1.217.002.600	1.297.002.600	80.000.000		
4.01.4.01.09.20.07	Pendamping Fasilitas Peningkatan Partisipasi Masyarakat RT di Kelurahan	Tanjung Redeb	6 Kelurahan	APBD		100.000.000	125.620.000	25.620.000		
4.01.4.01.09.46	Program Peningkatan Kecamatan	Tanjung Redeb	1	APBD			-			
4.01.4.01.09.46.02	Fasilitas Peningkatan Kualitas Penanganan TRANTIB Kecamatan	Tanjung Redeb	1 Kegiatan	APBD		-	-	-		
4.01.4.01.09.48	Program Peningkatan Kecamatan	Tanjung Redeb	1	APBD			-			
4.01.4.01.09.48.01	Pembinaan Keagamaan Tingkat Kecamatan	Tanjung Redeb	40 Orang	APBD		65.000.000	65.000.000	-		
4.01.4.01.09.48.02	Ekspose Peningkatan Kebangsaan Kecamatan	Tanjung Redeb	1 Kegiatan	APBD		20.000.000	20.000.000	-		
4.01.4.01.09.49	Program Peningkatan Disiplin Aparatur	Tanjung Redeb	1	APBD			-			
4.01.4.01.09.49.07	Fasilitas Peningkatan Kepada Masyarakat (PATEN)	Tanjung Redeb	1 Kegiatan	APBD		-	-	-		
4.01.4.01.09.49.10	Fasilitas Peningkatan Pelayanan Kepada Masyarakat (FKKS)	Tanjung Redeb	6 Kelurahan	APBD		20.000.000	20.000.000	-		
4.01.4.01.09.50	Peningkatan Partisipasi Masyarakat Dalam Membangun Kelurahan	Tanjung Redeb	1	APBD			-			
4.01.4.01.09.50.05	Sarana dan Prasarana Kelurahan	Tanjung Redeb	6 Kelurahan	APBD		2.220.000.000	-	(2.220.000.000)		
06	Pembangunan sarana dan Pprasarana kelurahann tanjung Redeb					-	370.138.000.000	370.138.000		
	Pembangunan sarana dan Pprasarana kelurahann Bugis					-	3.088.506.000	308.506.000		
	Pembangunan sarana dan Pprasarana kelurahan Gayam					-	370.138.000	370.138.000		
	Pembangunan sarana dan Pprasarana kelurahan Karang Ambun					-	253.699.000	253.699.000		
	Pembangunan sarana dan Pprasarana kelurahan Sei Bedungun					-	324.558.000	324.558.000		
	Pembangunan sarana dan Pprasarana kelurahan Gunung Panjang					-	370.138.000	370.138.000		
	Pemberdayaan Masyarakat di kelurahan Bugis						61.632.000	61.632.000		
	Pemberdayaan Masyarakat di kelurahan Karang ambun						116.439.000	116.439.000		
	Pemberdayaan Masyarakat di kelurahan sei Bedungun						45.580.000	45.580.000		
	<b>URUSAN PEMERINTAHAN FUNGSI PENUNJANG</b>						-			
4 . 01 . 09 . 02	<b>Kecamatan Gunung Tabur</b>						-		<b>917.560.000</b>	
<b>4.01.09.01</b>	<b>PROGRAM PELAYANAN ADMINISTRASI PERKANTORAN</b>	Kecamatan Gunung Tabur								
4.01.09.01.01	Penyediaan jasa surat menyurat	Kecamatan Gunung Tabur		1 tahun		2.000.000	2.000.000	-		
4.01.09.01.02	Penyediaan jasa komunikasi, sumber daya listrik	Kecamatan Gunung Tabur		12 bulan		45.000.000	45.000.000	-		
4.01.09.01.06	Penyediaan jasa pemeliharaan dan perizinan kendaraan Dinas/Operasional	Kecamatan Gunung Tabur	Tambahan	10 (2 unit mobil/8 unit motor		83.400.000	91.871.000	8.471.000		
4.01.09.01.07	Penyediaan jasa administrasi keuangan	Kecamatan Gunung Tabur	Tambahan	12 bulan		172.140.000	180.540.000	8.400.000		

KODE PROGRAM & KEGIATAN	URUSAN / BIDANG URUSAN PEMERINTAHAN DAERAH DAN PROGRAM/ KEGIATAN	LOKASI KEGIATAN	SASARAN PROGRAM/ KEGIATAN	TARGET KINERJA	BIAYA PER-SUB KEGIATAN	PLAFON ANGGARAN TAHUN 2019(Rp)			JUMLAH USULAN TAMBAHAN PER SKPD/ BAGIAN (Rp.)	KET
						SEBELUM PERUBAHAN	SETELAH PERUBAHAN	BERTAMBAH / BERKURANG		
1	2	3	4	5	6	7	8	9	10	11
4.01.09.01.08	Penyediaan jasa kebersihan kantor	Kecamatan Gunung Tabur		1 unit		5.000.000	5.000.000	-		
4.01.09.01.09	Penyediaan perbaikan perelatan kerja	Kecamatan Gunung Tabur		8 jenis		7.000.000	7.000.000			
4.01.09.01.10	Penyediaan alat tulis kantor	Kecamatan Gunung Tabur		12 bulan		30.000.000	30.000.000			
4.01.09.01.11	Penyediaan barang cetakan dan penggandaan	Kecamatan Gunung Tabur		12 bulan		10.000.000	10.000.000			
4.01.09.01.12	Penyediaan komponen instalasi listrik/penerangan bangunan kantor	Kecamatan Gunung Tabur		3 jenis		5.000.000	5.000.000			
4.01.09.01.13	Penyediaan peralatan dan perlengkapan kantor	Kecamatan Gunung Tabur		11 unit		118.000.000	118.000.000	-		
4.01.09.01.15	Penyediaan bahan bacaan dan peraturan perundang-undangan	Kecamatan Gunung Tabur		2 majalah/koran		9.000.000	9.000.000			
4.01.09.01.17	Penyediaan makan dan minum	Kecamatan Gunung Tabur	Tambahan	12 bulan		65.580.000	85.580.000	20.000.000		
4.01.09.01.18	Rapat-Rapat koordinasi dan konsultasi keluar daerah	Kecamatan Gunung Tabur	Tambahan	1 tahun		40.000.000	137.791.000	97.791.000		
4.01.09.01.19	Rapat-Rapat koordinasi dan konsultasi dalam daerah	Kecamatan Gunung Tabur	Tambahan	1 tahun		70.000.000	97.600.000	27.600.000		
4.01.09.01.20	Penyediaan jasa administrasi / teknis kantor	Kecamatan Gunung Tabur	Tambahan	3 orang		101.870.000	131.870.000	30.000.000		
<b>4.01.09.02</b>	<b>PROGRAM PENINGKATAN SARANA DAN PRASARANA APARATUR</b>	Kecamatan Gunung Tabur		12 bulan			-			
4.01.09.02.10	Pengadaan Meubelair	Kecamatan Gunung Tabur		12 bulan		20.000.000	20.000.000			
4.01.09.02.22	Pemeliharaan Rutin/Berkala gedung kantor	Kecamatan Gunung Tabur		12 bulan		20.000.000	20.000.000			
<b>4.01.09.03</b>	<b>PROGRAM PENINGKATAN DISIPLIN APARTUR</b>	Kecamatan Gunung Tabur		1 tahun			-			
4.01.09.03.02	Pengadaan Pakaian Dinas & Perlengkapannya	Kecamatan Gunung Tabur		30 stell		45.000.000	45.000.000	-		
<b>4.01.09.05</b>	<b>PROGRAM PENINGKATAN KAPASITAS SUMBER DAYA APARATUR</b>	Kecamatan Gunung Tabur		1 tahun			-			
4.01.09.05.03	Bimbingan Teknis implementasi peraturan perundang-undangan	Kecamatan Gunung Tabur		7 orang		105.000.000	105.000.000			
<b>4.01.09.06</b>	<b>PROGRAM PENINGKATAN PENGEMBANGAN SISTEM PELAPORAN CAPAIAN KINERJA DAN KEUANGAN</b>	Kecamatan Gunung Tabur		1 tahun			-			
4.01.09.06.05	Sosialisasi kinerja program SKPD	Kecamatan Gunung Tabur		12 bulan		20.000.000	20.000.000			
4.01.09.06.09	Penyusunan Dokumen perencanaan dan laporan capaian kerja SKPD	Kecamatan Gunung Tabur	Tambahan	5 dok		5.000.000	17.500.000	12.500.000		
<b>4.01.09.09</b>	<b>PROGRAM PENINGKATAN PARTISIPASI MASYARAKAT DALAM MEMBANGUN DESA/KAMPUNG</b>	Kecamatan Gunung Tabur		1 keg			-	-		
4.01.09.09.02	Pemilihan pelantikan dan pembinaan kepala desa/kampung	Kecamatan Gunung Tabur		1 keg		17.810.000	17.810.000			
<b>4.01.09.20</b>	<b>PENDAMPING FASILITAS PENINGKATAN</b>	Kecamatan Gunung Tabur		100%			-			
4.01.09.20.07	Pendamping fasilitas peningkatan partisipasi masyarakat RT di wilayah kelurahan	Kecamatan Gunung Tabur		1 keg		26.300.000	26.300.000			
<b>4.01.09.49</b>	<b>PROGRAM PENINGKATAN PERAN KECAMATAN</b>	Kecamatan Gunung Tabur		100%			-			
4.01.09.49.01	Operasional pemberdayaan perempuan kecamatan	Kecamatan Gunung Tabur	Tambahan	12 bulan		40.000.000	70.000.000	30.000.000		
4.01.09.49.02	Forum komunikasi kecamatan sehat	Kecamatan Gunung Tabur		1 keg		20.000.000	20.000.000			
4.01.09.49.03	Pembinaan olah raga yang berkembang di masyarakat	Kecamatan Gunung Tabur		1 keg		10.000.000	10.000.000			
4.01.09.49.04	Pembinaan keagamaan tingkat kecamatan	Kecamatan Gunung Tabur	Tambahan	1 keg		55.000.000	75.000.000	20.000.000		



KODE PROGRAM & KEGIATAN	URUSAN / BIDANG URUSAN PEMERINTAHAN DAERAH DAN PROGRAM/ KEGIATAN	LOKASI KEGIATAN	SASARAN PROGRAM/ KEGIATAN	TARGET KINERJA	BIAYA PER-SUB KEGIATAN	PLAFON ANGGARAN TAHUN 2019(Rp)			JUMLAH USULAN TAMBAHAN PER SKPD/ BAGIAN (Rp.)	KET
						SEBELUM PERUBAHAN	SETELAH PERUBAHAN	BERTAMBAH / BERKURANG		
1	2	3	4	5	6	7	8	9	10	11
4.01.09.49.05	Exspose peningkatan kebangsaan kecamatan	Kecamatan Gunung Tabur		1 keg		39.010.000	39.010.000			
4.01.09.49.06	Monitoring dan pengendalian penggunaan dana kampung	Kecamatan Gunung Tabur	Tambahan	100%		65.000.000	667.660.000	602.660.000		
4.01.09.49.10	Fasilitas peningkatan pelayanan kepada masyarakat	Kecamatan Gunung Tabur		1 keg		4.500.000	4.500.000	-		
<b>4.01.09.50</b>	<b>PROGRAM PENINGKATAN PARTISIPASI MASYARAKAT DALAM MEMBANGUN KELURAHAN</b>	Kecamatan Gunung Tabur		100%			-			
4.01.09.50.01	Operasional kelurahan dan peningkatan partisipasi masyarakat RT kelurahan Gunung Tabur	Kecamatan Gunung Tabur	Tambahan	1 tahun		1.275.098.000	1.335.098.000	60.000.000		
4.01.09.50.05	Sarana dan prasarana kelurahan	Kecamatan Gunung Tabur	Tambahan	1 tahun		370.000.000	-	(370.000.000)		
12	Pembangunan Sarana dan Prasarana kelurahan Gunung Tabur	Kecamatan Gunung Tabur	Tambahan			-	257.492.800	257.492.800		
22	Pemberdayaan Masyarakat di Kelurahan Gunung Tabur	Kecamatan Gunung Tabur	Tambahan			-	112.645.200	112.645.200		
5.2.2.	<b>HONORARIUM DAN OPERASIONAL PEJUANG SIGAP SEJAHTERA (PSS)</b>	Kecamatan Gunung Tabur		100%			-			
5.2.2.	Operasional Pejuang Sigap sejahtera	Kecamatan Gunung Tabur		10 bln			-	-		
5.2.2.	Honorarium dll Pejuang sigap sejahtera	Kecamatan Gunung Tabur	Honorarium dll Pejuang sigap sejahtera	12 bln			-	-		
	<b>URUSAN PEMERINTAHAN FUNGSI PENUNJANG</b>						-			
4.01.09.03	<b>Kecamatan Sambaliung</b>						-		<b>369.756.000</b>	
4.01.4.01.09.01	<b>Program Pelayanan Administrasi Perkantoran</b>			1 Tahun			-			
4.01.4.01.09.01.01	Penyediaan jasa surat menyurat	Kecamatan Sambaliung		600 lembar		1.500.000	2.000.000	500.000		
4.01.4.01.09.01.02	Penyediaan jasa komunikasi, sumber daya air dan listrik	Kecamatan Sambaliung		12 Bulan		63.000.000	64.862.000	1.862.000		
4.01.4.01.09.01.06	Penyediaan jasa pemeliharaan dan perizinan kendaraan dinas/operasional	Kecamatan Sambaliung		8 Unit		76.500.000	100.202.000	23.702.000		
4.01.4.01.09.01.07	Penyediaan jasa administrasi keuangan	Kecamatan Sambaliung		16 OT		72.972.000	123.756.000	50.784.000		
4.01.4.01.09.01.08	Penyediaan jasa kebersihan kantor	Kecamatan Sambaliung		75 Jenis		5.000.000	5.000.000	-		
4.01.4.01.09.01.09	Penyediaan jasa perbaikan peralatan kerja	Kecamatan Sambaliung		7 Jenis		3.000.000	5.000.000	2.000.000		
4.01.4.01.09.01.10	Penyediaan alat tulis kantor	Kecamatan Sambaliung		15 Jenis		35.000.000	35.000.000			
4.01.4.01.09.01.11	Penyediaan barang cetakan dan penggandaan	Kecamatan Sambaliung		5 Jenis		3.000.000	5.000.000	2.000.000		
4.01.4.01.09.01.12	Penyediaan komponen instalasi listrik/penerangan bangunan kantor	Kecamatan Sambaliung		5 Jenis		2.500.000	2.500.000			
4.01.4.01.09.01.13	Penyediaan peralatan dan perlengkapan kantor		Kegiatan Baru			-	15.000.000	15.000.000		
			Laptop E-planning	1 paket	15.000.000					
4.01.4.01.09.01.15	Penyediaan bahan bacaan dan peraturan perundang-undangan	Kecamatan Sambaliung		365 Exp		2.000.000	2.160.000	160.000		
4.01.4.01.09.01.17	Penyediaan makanan dan minuman	Kecamatan Sambaliung		2250 Orang		45.000.000	48.000.000	3.000.000		
4.01.4.01.09.01.18	Rapat-rapat koordinasi dan konsultasi ke luar daerah	Kecamatan Sambaliung		30 kali		35.000.000	65.000.000	30.000.000		
4.01.4.01.09.01.19	Rapat-rapat koordinasi dan konsultasi ke dalam daerah	Kecamatan Sambaliung		700 kali		60.000.000	60.000.000	-		
4.01.4.01.09.01.20	Penyediaan jasa administrasi/teknis perkantoran	Kecamatan Sambaliung		6 orang		205.594.000	205.594.000			
4.01.4.01.09.02	<b>Program Peningkatan Sarana dan Prasarana Aparatur</b>			1 Tahun			-			
4.01.4.01.09.02.21	Pemeliharaan rutin/berkala rumah dinas	Sambaliung				10.000.000	10.000.000			
4.01.4.01.09.02.22	Pemeliharaan rutin/berkala gedung kantor	Sambaliung				20.000.000	20.000.000			

KODE PROGRAM & KEGIATAN	URUSAN / BIDANG URUSAN PEMERINTAHAN DAERAH DAN PROGRAM/ KEGIATAN	LOKASI KEGIATAN	SASARAN PROGRAM/ KEGIATAN	TARGET KINERJA	BIAYA PER-SUB KEGIATAN	PLAFON ANGGARAN TAHUN 2019(Rp)			JUMLAH USULAN TAMBAHAN PER SKPD/ BAGIAN (Rp.)	KET
						SEBELUM PERUBAHAN	SETELAH PERUBAHAN	BERTAMBAH / BERKURANG		
1	2	3	4	5	6	7	8	9	10	11
4.01 . 4.01.09 . 05	<b>Program Peningkatan Kapasitas Sumber Daya Aparatur</b>	Sambaliung								
4.01 . 4.01.09 . 05.03	Bimbingan Tekhnis Implementasi Peraturan Perundang Undangan	Sambaliung	Kegiatan Baru				10.000.000	10.000.000		
4.01 . 4.01.09 . 06	<b>Program peningkatan pengembangan sistem pelaporan capaian kinerja dan keuangan</b>			1 Tahun			-			
4.01 . 4.01.09 . 06 . 01	Penyusunan laporan capaian kinerja dan ikhtisar realisasi kinerja SKPD	Sambaliung	Tambahan	100 %		5.000.000	30.000.000	25.000.000		
4.01 . 4.01.09 . 06 . 05	Sosialisasi kinerja program SKPD	Kabupaten Berau		1 Kegiatan		20.000.000	20.000.000			
4.01 . 4.01.09 . 09	<b>Program Peningkatan Partisipasi Masyarakat dalam membangun desa/kampung</b>						-			
4.01 . 4.01.09 . 09 . 02	Pemilihan Pelantikan dan Pembinaan Kepala desa/Kampung	Kecamatan Sambaliung		4 Kampung		30.000.000	30.000.000			
4.01 . 4.01.09 . 14	<b>Program Penguatan Kelembagaan Pengarusutamaan Gender dan Anak</b>						-			
4.01 . 4.01.09 . 14 . 01	Operasional Pemberdayaan Perempuan Kecamatan	Kecamatan Sambaliung	Tambahan	1 Tahun		40.000.000	60.000.000	20.000.000		
4.01 . 4.01.09 . 49	<b>Program Peningkatan Peran Kecamatan</b>						-			
4.01 . 4.01.09 . 49 . 02	Forum Komunikasi Kecamatan Sehat	Sambaliung		1 Tahun		20.000.000	20.000.000			
4.01 . 4.01.09 . 49 . 03	Pembinaan Olah Raga yang Berkembang di Masyarakat	Kabupaten Berau		1 Tahun		17.000.000	17.000.000			
4.01 . 4.01.09 . 49 . 04	Pembinaan Keagamaan tingkat Kecamatan	Kampung Rantau Panjang dan Kecamatan Segah		40 Orang/Peserta		39.950.000	39.950.000			
4.01 . 4.01.09 . 49 . 05	Ekspose Peningkatan Kebangsaan Kecamatan	Sambaliung	Tambahan	500 orang		20.000.000	27.350.000	7.350.000		
4.01 . 4.01.09 . 49 . 06	Monitoring dan Pengendalian Penggunaan Dana Kampung	Sambaliung	Tambahan	14 orang		682.300.000	800.560.000	118.260.000		
4.01 . 4.01.09 . 50	<b>Program Peningkatan Partisipasi Masyarakat Dalam Membangun Kelurahan</b>			1 Tahun			-			
4.01 . 4.01.09 . 50 . 03	Pendamping fasilitasi Peningkatan Partisipasi masyarakat RT di wilayah kelurahan	Sambaliung		100 %		17.800.000	17.800.000			
4.01 . 4.01.09 . 50 . 04	Operasional Kelurahan dan Fasilitasi Partisipasi Masyarakat RT di wilayah Kelurahan	Sambaliung	Tambahan	100 %		1.413.160.000	1.473.160.000	60.000.000		
4.01 . 4.01.09 . 50 . 05	Sarana Dan Prasarana Kelurahan	Sambaliung	Tambahan	1 Kelurahan		370.000.000	370.138.000	138.000		
4.01 . 4.01.09 . 50 . 06	SIGAP KP Kec Sambaliung	Sambaliung		10 kampung		591.300.000	591.300.000	-		
	<b>URUSAN PEMERINTAHAN FUNGSI PENUNJANG</b>						-			
4 . 01 . 09 . 04	<b>Kecamatan Teluk Bayur</b>						-		399.768.000	
<b>4.01.4.01.09.04.01</b>	<b>Program Pelayanan Administrasi Pemerintahan</b>									
4.01.4.01.09.04.01.01	Penyediaan Jasa Surat Menyurat	Teluk Bayur	Tambahan	1 Tahun		1.500.000	2.500.000	1.000.000		
4.01.4.01.09.04.01.02	Penyediaan Jasa Komunikasi, sumber daya, air dan listrik	Teluk Bayur		1 Tahun		88.800.000	88.800.000			
4.01.4.01.09.04.01.06	Penyediaan jasa pemeliharaan kendaraan dinas/operasional	Teluk Bayur	Tambahan	1 Tahun		100.000.000	110.054.640	10.054.640		
4.01.4.01.09.04.01.07	Penyediaan Jasa Administrasi Keuangan	Teluk Bayur	Tambahan	1 Tahun		100.520.000	136.908.000	36.388.000		
4.01.4.01.09.04.01.08	Penyediaan jasa kebersihan kantor	Teluk Bayur	Tambahan	1 Tahun		3.500.000	6.500.000	3.000.000		
4.01.4.01.09.04.01.09	Penyediaan jasa perbaikan peralatan Kerja	Teluk Bayur	Tambahan	1 Tahun		4.516.000	9.516.000	5.000.000		
4.01.4.01.09.04.01.10	Penyediaan alat tulis Kantor	Teluk Bayur	Tambahan	1 Tahun		17.074.000	22.074.000	5.000.000		
4.01.4.01.09.04.01.11	Penyediaan barang cetakan dan penggandaan	Teluk Bayur		1 Tahun		6.000.000	6.000.000	-		

KODE PROGRAM & KEGIATAN	URUSAN / BIDANG URUSAN PEMERINTAHAN DAERAH DAN PROGRAM/ KEGIATAN	LOKASI KEGIATAN	SASARAN PROGRAM/ KEGIATAN	TARGET KINERJA	BIAYA PER-SUB KEGIATAN	PLAFON ANGGARAN TAHUN 2019(Rp)			JUMLAH USULAN TAMBAHAN PER SKPD/ BAGIAN (Rp.)	KET
						SEBELUM PERUBAHAN	SETELAH PERUBAHAN	BERTAMBAH / BERKURANG		
1	2	3	4	5	6	7	8	9	10	11
4.01.4.01.09.04.01.12	penyediaan komponen intalasi listrik/penerangan bangunan kantor	Teluk Bayur		1 Tahun		3.000.000	3.000.000	-		
4.01.4.01.09.04.01.13	Penyediaan Peralatan dan Perlengkapan kantor	Teluk Bayur		1 Tahun		21.500.000	21.500.000	-		
4.01.4.01.09.04.01.14	penyediaan peralatan rumah tangga	Teluk Bayur		1 Tahun		1.814.000	1.814.000	-		
4.01.4.01.09.04.01.15	penyediaan bahan bacaan dan peraturan perundang-undangan	Teluk Bayur		1 Tahun		3.600.000	3.600.000			
4.01.4.01.09.04.01.17	penyediaan makanan dan minuman	Teluk Bayur	Tambahan	1 Tahun		40.000.000	55.000.000	15.000.000		
4.01.4.01.09.04.01.18	Rapat Koordinasi dan konsultasi ke luar daerah	Teluk Bayur	Tambahan	1 Tahun		35.000.000	80.500.000	45.500.000		
4.01.4.01.09.04.01.19	Rapat Koordinasi dan konsultasi ke dalam daerah	Teluk Bayur	Tambahan	1 Tahun		50.000.000	75.600.000	25.600.000		
4.01.4.01.09.04.01.20	Penyediaan jasa administrasi / teknis Perkantoran	Teluk Bayur	Tambahan	1 Tahun		87.480.000	113.219.360	25.739.360		
<b>4.01.4.01.09.04.02</b>	<b>Program Peningkatan Sarana dan Prasarana Aparatur</b>									
4.01.4.01.09.04.02.10	Pengadaan mebeleur,	Teluk Bayur	Tambahan	1 Tahun		5.100.000	15.100.000	10.000.000		
4.01.4.01.09.04.02.20	Pemeliharaan Rutin/Berkala Rumah Jabatan	Teluk Bayur		1 Tahun			-	-		
4.01.4.01.09.04.02.22	Pemeliharaan Rutin/Berkala Gedung Kantor	Teluk Bayur		1 Tahun		10.000.000	10.000.000	-		
<b>4.01.4.01.09.04.06</b>	<b>Program Peningkatan Pengembangan Sistem Pelaporan Capaian Kerja dan Keuangan</b>					-		-		
4.01.4.01.09.04.06.05	Sosialisasi Kinerja SKPD	Teluk Bayur		1 kegiatan		20.000.000	20.000.000			
4.01.4.01.09.04.06.09	Penyusunan dokumen perencanaan dan laporan capaian kinerja SKPD	Teluk Bayur	Tambahan	1		5.000.000	26.500.000	21.500.000		
<b>4.01.4.01.09.04.20</b>	<b>Pendamping Fasilitasi Peningkatan</b>									
4.01.4.01.09.04.20.07	Pendamping Fasilitasi Peningkatan Partisipasi Masyarakatn RT Di Wilayah Kelurahan	Teluk Bayur		1		45.000.000	45.000.000			
<b>4.01.4.01.09.04.03</b>	<b>Program Peningkatan Disiplin Aparatur</b>									
4.01.4.01.09.04.03.02	Belanja Pakaian Dinas	Teluk Bayur					-	-		
<b>4.01.4.01.09.04.05</b>	<b>Program Peningkatan Kapasitas Sumber Daya Aparatur</b>	Teluk Bayur								
4.01.4.01.09.04.05.03	Bimbingan Teknis Impementasi Peratutan Perundang-Undangan	Teluk Bayur					-	-		
<b>4.01.4.01.09.49</b>	<b>Program Peningkatan Peran Kecamatan</b>									
4.01.4.01.09.04.49.01	Oprasional Pemberdayaan Perempuan Kecamatan	Teluk Bayur	Tambahan	1 paket		40.000.000	92.000.000	52.000.000		
4.01.4.01.09.04.49.02	Forum Komunikasi Kecamatan Sehat	Teluk Bayur		1 paket		20.000.000	20.000.000			
4.01.4.01.09.49.04	Pembinaan Keagamaan Tingkat Kecamatan	Teluk Bayur		1 Tahun		40.000.000	40.000.000			
4.01.4.01.09.04.49.05	Expo Peningkatan Kebangsaan Kecamatan	Teluk Bayur		1 Tahun		20.000.000	20.000.000			
4.01.4.01.09.04.49.06	Monitoring Dan Pengendalian Penggunaan Dana Kampung	Teluk Bayur	Tambahan	1 Tahun		275.300.000	319.010.000	43.710.000		
4.01.4.01.09.04.50	Program Peningkatan Partisipasi Masyarakat Dalam Membangun Kelurahan	Teluk Bayur								
4.01.4.01.09.04.50.02	Operasioanal Kelurahan Dan Peningkatan Partisipasi Masyarakat RT Kelurahan Teluk Bayur	Teluk Bayur	Tambahan	1 Tahun		1.689.400.000	1.739.400.000	50.000.000		
4.01.4.01.09.04.50.03	Operasioanal Kelurahan Dan Peningkatan Partisipasi Masyarakat RT Kelurahan Rinding	Teluk Bayur	Tambahan	1 Tahun		1.513.318.000	1.563.318.000	50.000.000		
4.01.4.01.09.04.50.05	Sarana Dan Prasarana Kelurahan	Teluk Bayur	Tambahan	1 Tahun		740.000.000	-	(740.000.000)		
13	Pembangunan Sarana dan Prasarana Kelurahan Teluk Bayur		Tambahan			-	324.248.000	324.248.000		
14	Pembangunan Sarana dan Prasarana Kelurahan Rinding		Tambahan			-	222.715.000	222.715.000		

KODE PROGRAM & KEGIATAN	URUSAN / BIDANG URUSAN PEMERINTAHAN DAERAH DAN PROGRAM/ KEGIATAN	LOKASI KEGIATAN	SASARAN PROGRAM/ KEGIATAN	TARGET KINERJA	BIAYA PER-SUB KEGIATAN	PLAFON ANGGARAN TAHUN 2019(Rp)			JUMLAH USULAN TAMBAHAN PER SKPD/ BAGIAN (Rp.)	KET
						SEBELUM PERUBAHAN	SETELAH PERUBAHAN	BERTAMBAH / BERKURANG		
1	2	3	4	5	6	7	8	9	10	11
23	Pemberdayaan Masyarakat di Kelurahan Teluk Bayur		Tambahan			-	45.890.000	45.890.000		
24	Pemberdayaan Masyarakat di Kelurahan Rinding		Tambahan			-	147.423.000	147.423.000		
	<b>URUSAN PEMERINTAHAN FUNGSI PENUNJANG</b>						-			
<b>4 . 01 . 09 . 05</b>	<b>Kecamatan Segah</b>						-		<b>692.190.000</b>	
01	Program Pelayanan Administrasi Perkantoran	KEC. SEGAH								
01.01	Penyediaan jasa surat menyurat	KEC. SEGAH	Tambahan	Materai dan Benda Pos 300lbr		1.500.000	2.400.000	900.000		
01.02	Penyediaan jasa komunikasi, sumber daya air dan listrik	KEC. SEGAH	Tambahan	3 mobil 9 Motor		32.000.000	49.800.000	17.800.000		
01.06	Penyediaan jasa pemeliharaan dan perizinan kendaraan dinas/operasional	KEC. SEGAH	Tambahan	honorarium 10 orang		85.180.000	110.000.000	24.820.000		
01.07	Penyediaan jasa administrasi keuangan	KEC. SEGAH	Tambahan	14 Jenis		24.150.000	55.260.000	31.110.000		
01.08	Penyediaan jasa kebersihan kantor	KEC. SEGAH	Tambahan	Ac, Printer, Laptop/PC, Fotocopy		5.000.000	7.000.000	2.000.000		
01.09	Penyediaan jasa perbaikan peralatan kerja	KEC. SEGAH	Tambahan	30 jenis		5.000.000	10.000.000	5.000.000		
01.10	Penyediaan alat tulis kantor	KEC. SEGAH	Tambahan	3 jenis		17.605.000	21.605.000	4.000.000		
01.11	Penyediaan barang cetakan dan penggandaan	KEC. SEGAH	Tambahan	9 Jenis		6.500.000	10.500.000	4.000.000		
01.12	Penyediaan komponen instalasi listrik/penerangan bangunan kantor	KEC. SEGAH	Tambahan	mesin rumput, printer 3 unit, 2 unit PC, 3 unit AC		5.000.000	9.000.000	4.000.000		
01.13	Penyediaan peralatan dan perlengkapan kantor	KEC. SEGAH	Tambahan	kompas gas, kulkas, 2 unit Mesin Cuci, Piring, Gelas, Panci, wajan Dll		15.000.000	20.000.000	5.000.000		
01.14	Penyediaan peralatan rumah tangga	KEC. SEGAH	Tambahan	3 jenis		2.200.000	7.200.000	5.000.000		
01.15	Penyediaan bahan bacaan dan peraturan perundang-undangan	KEC. SEGAH		3 kegiatan		2.400.000	2.400.000	-		
01.17	Penyediaan makanan dan minuman	KEC. SEGAH	Tambahan	1 tahun		43.000.000	103.000.000	60.000.000		
01.18	Rapat-rapat koordinasi dan konsultasi ke luar daerah	KEC. SEGAH	Tambahan	1 tahun		40.000.000	60.000.000	20.000.000		
01.19	Rapat-rapat koordinasi dan konsultasi ke dalam daerah	KEC. SEGAH	Tambahan	4 orang		50.000.000	75.000.000	25.000.000		
01.20	Penyediaan jasa administrasi/teknis perkantoran	KEC. SEGAH	Tambahan			98.900.000	116.700.000	17.800.000		
02	<b>Program Peningkatan Sarana Prasarana Aparatur</b>	KEC. SEGAH		20 buah		-	-	-		
02.	Pengadaan Meubeler	KEC. SEGAH		2 unit		-	-	-		
	Pemeliharaan Rumah Jabatan	KEC. SEGAH		4 unit		-	-	-		
	Pemeliharaan Rumah Dinas	KEC. SEGAH	Tambahan	1 unit		-	80.000.000	80.000.000		
			semeinsasi halaman rumah dinas Camat	1 paket	60.000.000					
			Perbaikan Dapur Rumah Camat Segah		20.000.000					
	Pemeliharaan Gedung kantor	KEC. SEGAH	Penmeliharaan gedung Kantor Camat(Bocor)	1 pakt	25.000.000	-	25.000.000	25.000.000		
04.	<b>Program Peningkatan Disiplin Aparatur</b>	KEC. SEGAH		22 stel			-	-		
04.03	Pengadaan Pakaian Dinas	KEC. SEGAH		22 stel		-	-	-		
04.04	Pengadaan Pakaian Batik	KEC. SEGAH				-	-	-		
							-	-		
05	<b>Program Peningkatan Kapasitas Sumber Daya Aparatur</b>	KEC. SEGAH		4 orang		23.000.000	23.000.000	-		
05.03	Bimbingan teknis implementasi peraturan perundang-undangan	KEC. SEGAH					-			
06.05	<b>Program peningkatan pengembangan sistem pelaporan capaian kinerja dan keuangan</b>	KEC. SEGAH		1 tahun						
06.09	Sosialisasi kinerja program SKPD	KEC. SEGAH		1 tahun		20.000.000	20.000.000	-		
	Penyusunan Dokumen Perencanaan dan Laporan Capaian Kinerja SKPD	KEC. SEGAH	Tambahan			5.000.000	26.500.000	21.500.000		
09	<b>Program Peningkatan Partisipasi Masyarakat dalam membangun desa/kampung</b>	KEC. SEGAH		5 kampung		34.970.000	34.970.000	-		

KODE PROGRAM & KEGIATAN	URUSAN / BIDANG URUSAN PEMERINTAHAN DAERAH DAN PROGRAM/ KEGIATAN	LOKASI KEGIATAN	SASARAN PROGRAM/ KEGIATAN	TARGET KINERJA	BIAYA PER-SUB KEGIATAN	PLAFON ANGGARAN TAHUN 2019(Rp)			JUMLAH USULAN TAMBAHAN PER SKPD/ BAGIAN (Rp.)	KET
						SEBELUM PERUBAHAN	SETELAH PERUBAHAN	BERTAMBAH / BERKURANG		
1	2	3	4	5	6	7	8	9	10	11
09.02	Pemilihan Pelantikan dan Pembinaan Kepala desa/Kampung	KEC. SEGAH					-	-		
49	<b>Program Peningkatan Peran Kecamatan</b>	KEC. SEGAH		1 tahun		40.000.000	40.000.000	-		
49.01	<b>Operasional Pemberdayaan Perempuan Kecamatan</b>	KEC. SEGAH	Tambahan	1 tahun		20.000.000	80.000.000	60.000.000		
49.02	<b>Forum Komunikasi Kecamatan Sehat</b>	KEC. SEGAH		1 kegiatan		179.000.000	179.000.000	-		
49.04	<b>Pembinaan Keagamaan tingkat Kecamatan</b>	KEC. SEGAH	Tambahan	1 tahun		20.000.000	150.000.000	130.000.000		
49.05	<b>Ekspose Peningkatan Kebangsaan Kecamatan</b>	KEC. SEGAH		13 kampung		20.000.000	20.000.000	-	-	
49.06	<b>Monitoring dan Pengendalian Penggunaan Dana Kampung</b>	KEC. SEGAH	Tambahan	14 orang		112.665.000	143.665.000	31.000.000		
49.07	<b>Kegiatan Pendamping SIGAP</b>	KEC. SEGAH	Tambahan			612.300.000	730.560.000	118.260.000		
	<b>URUSAN PEMERINTAHAN FUNGSI PENUNJANG Kecamatan Kelay</b>						-		<b>512.785.000</b>	
01	<b>Program Pelayanan Administrasi Perkantoran</b>									
01.01	Penyediaan jasa surat menyurat	KEC. KELAY	Tambahan	Materai dan Benda Pos 600 lbr		1.500.000	3.000.000	1.500.000		
01.02	Penyediaan jasa komunikasi, sumber daya air dan listrik	KEC. KELAY	Tambahan	Pemasangan Inst Listrik & Air 12 bln		10.000.000	12.000.000	2.000.000		
01.06	Penyediaan jasa pemeliharaan dan perizinan kendaraan dinas/operasional	KEC. KELAY	Tambahan	3 mobil 9 Motor		126.625.000	209.000.000	82.375.000		
01.07	Penyediaan jasa administrasi keuangan	KEC. KELAY	Tambahan	honorarium 10 orang		38.025.000	51.000.000	12.975.000		
01.08	Penyediaan jasa kebersihan kantor	KEC. KELAY	Tambahan	14 Jenis		5.000.000	13.000.000	8.000.000		
01.09	Penyediaan jasa perbaikan peralatan kerja	KEC. KELAY	Tambahan	Printer, Laptop/PC, dll		3.000.000	13.000.000	10.000.000		
01.10	Penyediaan alat tulis kantor	KEC. KELAY	Tambahan	30 jenis		20.600.000	25.000.000	4.400.000		
01.11	Penyediaan barang cetakan dan penggandaan	KEC. KELAY	Tambahan	3 jenis		3.000.000	6.000.000	3.000.000		
01.12	Penyediaan komponen instalasi listrik/penerangan bangunan kantor	KEC. KELAY	Tambahan	9 Jenis		3.000.000	8.325.000	5.325.000		
01.13	Penyediaan peralatan dan perlengkapan kantor	KEC. KELAY	Tambahan	Infokus,GPS, printer 3 unit, 2 unit PC, 3 unit AC dll		15.000.000	64.000.000	49.000.000		
01.14	Penyediaan peralatan rumah tangga	KEC. KELAY	Tambahan	kompas gas, kulkas, 2 unit Mesin Cuci, Piring, Gelas, Panci,wajan Dll		7.500.000	13.200.000	5.700.000		
01.15	Penyediaan bahan bacaan dan peraturan perundang-undangan	KEC. KELAY		3 jenis		-	-	-		
01.17	Penyediaan makanan dan minuman	KEC. KELAY	Tambahan	3 kegiatan		45.000.000	90.000.000	45.000.000		
01.18	Rapat-rapat koordinasi dan konsultasi ke luar daerah	KEC. KELAY	Tambahan	1 tahun		45.000.000	90.000.000	45.000.000		
01.19	Rapat-rapat koordinasi dan konsultasi ke dalam daerah	KEC. KELAY	Tambahan	1 tahun		50.000.000	92.000.000	42.000.000		
01.20	Penyediaan jasa administrasi/teknis perkantoran	KEC. KELAY	Tambahan	5 orang		145.300.000	189.400.000	44.100.000		
02	<b>Program Peningkatan Sarana Prasarana Aparatur</b>	KEC. KELAY					-	-		
02.	Pengadaan Meubeler	KEC. KELAY	Tambahan	20 buah		-	15.000.000	15.000.000		
	Pemeliharaan Rumah Jabatan	KEC. KELAY		2 unit		-	-	-		
	Pemeliharaan Rumah Dinas	KEC. KELAY		4 unit		5.000.000	5.000.000	-		
	Pemeliharaan Gedung kantor	KEC. KELAY		1 unit		10.000.000	10.000.000	-		
04.	<b>Program Peningkatan Disiplin Aparatur</b>	KEC. KELAY					-	-		
04.03	Pengadaan Pakaian Dinas	KEC. KELAY	Tambahan	22 stel			16.500.000	16.500.000		
04.04	Pengadaan Pakaian Batik	KEC. KELAY		22 stel			-	-		
05	<b>Program Peningkatan Kapasitas Sumber Daya Aparatur</b>	KEC. KELAY					-	-		

KODE PROGRAM & KEGIATAN	URUSAN / BIDANG URUSAN PEMERINTAHAN DAERAH DAN PROGRAM/ KEGIATAN	LOKASI KEGIATAN	SASARAN PROGRAM/ KEGIATAN	TARGET KINERJA	BIAYA PER-SUB KEGIATAN	PLAFON ANGGARAN TAHUN 2019(Rp)			JUMLAH USULAN TAMBAHAN PER SKPD/ BAGIAN (Rp.)	KET
						SEBELUM PERUBAHAN	SETELAH PERUBAHAN	BERTAMBAH / BERKURANG		
1	2	3	4	5	6	7	8	9	10	11
05.03	Bimbingan teknis implementasi peraturan perundang-undangan	KEC. KELAY	Tambahan	4 orang		9.000.000	-	(9.000.000)		
06.05	<b>Program peningkatan pengembangan sistem pelaporan capaian kinerja dan keuangan</b>	KEC. KELAY					-	-		
06.09	Sosialisasi kinerja program SKPD	KEC. KELAY		1 tahun		20.000.000	20.000.000	-		
	Penyusunan Dokumen Perencanaan dan Laporan Capaian Kinerja SKPD	KEC. KELAY	Tambahan	1 tahun		5.000.000	27.000.000	22.000.000		
09	<b>Program Peningkatan Partisipasi Masyarakat dalam membangun desa/kampung</b>	KEC. KELAY					-	-		
09.02	Pemilihan Pelantikan dan Pembinaan Kepala desa/Kampung	KEC. KELAY		2 kampung		21.475.000	21.475.000	-		
49	<b>Program Peningkatan Peran Kecamatan</b>	KEC. KELAY					-	-		
49.01	<b>Operasional Pemberdayaan Perempuan Kecamatan</b>	KEC. KELAY	Tambahan	1 tahun		40.000.000	100.000.000	60.000.000		
49.02	<b>Forum Komunikasi Kecamatan Sehat</b>	KEC. KELAY		1 tahun		20.000.000	20.000.000	-		
49.04	<b>Pembinaan Keagamaan tingkat Kecamatan</b>	KEC. KELAY		1 kegiatan		40.000.000	40.000.000	-		
49.05	<b>Ekspose Peningkatan Kebangsaan Kecamatan</b>	KEC. KELAY		1 tahun		20.000.000	20.000.000	-		
49.06	<b>Monitoring dan Pengendalian Penggunaan Dana Kampung</b>	KEC. KELAY	Tambahan	14 kampung		106.950.000	146.600.000	39.650.000		
49.07	<b>Kegiatan Pendamping SIGAP</b>	KEC. KELAY	Tambahan	15 orang		655.300.000	663.560.000	8.260.000		
	<b>URUSAN PEMERINTAHAN FUNGSI PENUNJANG</b>						-			
	<b>Kecamatan Pulau Derawan</b>						-		<b>284.437.500</b>	
<b>4.01 . 4.01.09 . 01</b>	<b>Program Pelayanan Administrasi Perkantoran</b>									
4.01 . 4.01.09 . 01 . 01	Penyediaan jasa surat menyurat	Kec. Pulau Derawan	Tambahan	870 lembar		1.500.000	3.000.000	1.500.000		
4.01 . 4.01.09 . 01 . 02	Penyediaan jasa komunikasi, sumber daya air dan listrik	Kec. Pulau Derawan	Tambahan	1 tahun		34.032.000	42.000.000	7.968.000		
4.01. 4.01.09 . 0 . 06	Penyediaan jasa pemeliharaan dan perizinan kendaraan dinas/operasional	Kec. Pulau Derawan	Tambahan	1 tahun		92.900.000	132.900.000	40.000.000		
4.01. 4.01.09 . 0 . 07	Penyediaan jasa administrasi keuangan	Kec. Pulau Derawan		9 orang		44.820.000	44.820.000	-		
4.01 . 4.01.09 . 01 . 08	Penyediaan jasa kebersihan kantor	Kec. Pulau Derawan	Tambahan	2 unit		3.700.000	5.700.000	2.000.000		
4.01. 4.01.09 . 01 . 09	Penyediaan jasa perbaikan peralatan kerja	Kec. Pulau Derawan	Tambahan	1 tahun		2.000.000	3.000.000	1.000.000		
4.01 . 4.01.09 . 01 . 10	Penyediaan alat tulis kantor	Kec. Pulau Derawan	Tambahan	1 tahun		17.790.500	25.000.000	7.209.500		
4.01. 4.01.09 . 01 . 11	Penyediaan barang cetakan dan penggandaan	Kec. Pulau Derawan	Tambahan	1 tahun		2.500.000	4.500.000	2.000.000		
4.01 . 4.01.09 . 01 . 12	Penyediaan komponen instalasi listrik/penerangan bangunan kantor	Kec. Pulau Derawan	Tambahan	1 tahun		2.500.000	3.500.000	1.000.000		
4.01 . 4.01.09 . 01 . 13	Penyediaan peralatan dan perlengkapan kantor	Kec. Pulau Derawan	Tambahan	1 tahun		15.000.000	62.000.000	47.000.000		
4.01 . 4.01.09 . 01 . 14	Penyediaan peralatan rumah tangga	Kec. Pulau Derawan	Tambahan	1 tahun		3.500.000	4.500.000	1.000.000		
4.01 . 4.01.09 . 01 . 15	Penyediaan bahan bacaan dan peraturan perundang undangan	Kec. Pulau Derawan	Tambahan	1 tahun		3.000.000	4.000.000	1.000.000		
4.01 . 4.01.09 . 01 . 17	Penyediaan makanan dan minuman	Kec. Pulau Derawan	Tambahan	1 tahun		80.000.000	130.000.000	50.000.000		
4.01 . 4.01.09 . 01 . 18	Rapat rapat koordinasi dan konsultasi ke luar daerah	Kec. Pulau Derawan	Tambahan	30 orang		35.000.000	55.000.000	20.000.000		
4.01 . 4.01.09 . 01 . 19	Rapat rapat koordinasi dan konsultasi ke dalam daerah	Kec. Pulau Derawan	Tambahan	30 orang		47.000.000	70.000.000	23.000.000		
4.01 . 4.01.09 . 01 . 20	Penyediaan jasa administrasi/teknis perkantoran	Kec. Pulau Derawan		11 orang		365.860.000	365.860.000	-		
4.01 . 4.01.09. 02.	<b>Program Peningkatan sarana prasarana aparatur</b>									
02.10	Mebbeilr	Kec. Pulau Derawan	Pengadaan kursi rapat	1 paket			-	-		
<b>1.20 . 1.20.09 . 05</b>	<b>PROGRAM PENINGKATAN KAPASITAS SUMBERDAYA APARATUR</b>					-				
1.20 . 1.20.09 . 05 . 03	Bimbingan teknis implementasi peraturan perundang undangan	Kec. Pulau Derawan		30 orang		-	-	-		

KODE PROGRAM & KEGIATAN	URUSAN / BIDANG URUSAN PEMERINTAHAN DAERAH DAN PROGRAM/ KEGIATAN	LOKASI KEGIATAN	SASARAN PROGRAM/ KEGIATAN	TARGET KINERJA	BIAYA PER-SUB KEGIATAN	PLAFON ANGGARAN TAHUN 2019(Rp)			JUMLAH USULAN TAMBAHAN PER SKPD/ BAGIAN (Rp.)	KET
						SEBELUM PERUBAHAN	SETELAH PERUBAHAN	BERTAMBAH / BERKURANG		
1	2	3	4	5	6	7	8	9	10	11
<b>4.01 . 4.01.09 . 06</b>	<b>Program peningkatan pengembangan sistem pelaporan capaian kinerja dan keuangan</b>									
4.01 . 4.01.09 . 06 .05	Sosialisasi kinerja program SKPD	Kec. Pulau Derawan		1 tahun		20.000.000	20.000.000	-		
4.01 . 4.01.09 . 06 . 09	Penyusunan Dokumen Perencanaan dan Laporan Capaian Kinerja SKPD	Kec. Pulau Derawan	Tambahan	1 tahun		5.000.000	17.500.000	12.500.000		
<b>4.01 . 4.01.09 . 09</b>	<b>Program Peningkatan Partisipasi Masyarakat dalam membangun desa/kampung</b>							-		
4.01 . 4.01.09 . 09 . 02	Pemilihan Pelantikan dan Pembinaan Kepala desa/Kampung	Kec. Pulau Derawan	Tambahan	2 kampung		14.600.000	18.000.000	3.400.000		
<b>4.01 . 4.01.09 . 49</b>	<b>Program Peningkatan Peran Kecamatan</b>									
4.01 . 4.01.09 . 49 . 01	Operasional Pemberdayaan Perempuan Kecamatan	Kec. Pulau Derawan	Tambahan	1 tahun		40.000.000	50.000.000	10.000.000		
4.01 . 4.01.09 . 49 . 02	Forum Komunikasi Kecamatan Sehat	Kec. Pulau Derawan		1 tahun		20.000.000	20.000.000	-		
4.01 . 4.01.09 . 49 . 04	Pembinaan Keagamaan tingkat Kecamatan	Kec. Segah		1 tahun		20.000.000	20.000.000	-		
4.01 . 4.01.09 . 49 . 05	Ekspose Peningkatan Kebangsaan Kecamatan	Kec. Pulau Derawan		1 tahun		20.000.000	20.000.000	-		
4.01 . 4.01.09 . 49 . 06	Monitoring dan Pengendalian Penggunaan Dana Kampung	Kec. Pulau Derawan	Tambahan	1 tahun		84.200.000	94.200.000	10.000.000		
4.01 . 4.01.09 . 49 . 07	Kegiatan Pendamping SIGAP	Kec. Pulau Derawan	Tambahan	1 tahun		268.300.000	312.160.000	43.860.000		
	<b>URUSAN PEMERINTAHAN FUNGSI PENUNJANG Kecamatan Talisayan</b>						-			
4 . 01 . 09 . 08							-		<b>590.054.000</b>	
<b>4.01.4.01.09.01</b>	<b>Program Pelayanan Administrasi Pemerintahan</b>									
4.01.4.01.09.01.01	Penyediaan Jasa Surat Menyurat	Talisayan	Tersedianya Materai dan Jasa Pengiriman Barang	1 Tahun		3.000.000	5.500.000	2.500.000		
4.01.4.01.09.01.02	Penyediaan Jasa Komunikasi, sumber daya, air dan listrik	Talisayan	Penyediaan Listrik, Air dan TV Kabel	1 Tahun		30.000.000	32.000.000	2.000.000		
4.01.4.01.09.01.06	Penyediaan jasa pemeliharaan kendaraan dinas/operasional	Talisayan	Operasional Kendaraan Dinas ( 3 Mobil dan 7 Motor )	1 Tahun		154.032.500	167.645.300	13.612.800		
4.01.4.01.09.01.07	Penyediaan Jasa Administrasi Keuangan	Talisayan	Jasa Administrasi Keuangan	1 Tahun		35.640.000	49.584.000	13.944.000		
4.01.4.01.09.01.08	Penyediaan jasa kebersihan kantor	Talisayan	Tersedianya Jasa Kebersihan Kantor	1 Tahun		8.000.000	10.000.000	2.000.000		
4.01.4.01.09.01.09	Penyediaan jasa perbaikan peralatan Kerja	Talisayan	Tersedianya Perbaikan Peralatan Kantor	1 Tahun		9.000.000	11.000.000	2.000.000		
4.01.4.01.09.01.10	Penyediaan alat tulis Kantor	Talisayan	Tersedianya alat tulis kantor	1 Tahun		22.000.000	27.000.000	5.000.000		
4.01.4.01.09.01.11	Penyediaan barang cetakan dan penggandaan	Talisayan	Tersedianya barang cetakan, Penggandaan dokumen dan periiinan	1 Tahun		9.000.000	9.000.000	-		
4.01.4.01.09.01.12	penyediaan komponen intalasi listrik/penerangan bangunan kantor	Talisayan	Peralatan Listrik dan Elektronik	1 Tahun		8.000.000	10.000.000	2.000.000		
4.01.4.01.09.01.13	Penyediaan Peralatan dan Perlengkapan kantor	Talisayan	Pengadaan Kipas angin Komputer Fresszer Lampu Taman	1 Tahun		15.000.000	15.000.000	-		
4.01.4.01.09.01.14	penyediaan peralatan rumah tangga	Talisayan	Tersedianya Peralatan Rumah Tangga (perlengkapan rumah dinas camat)	1 Tahun		4.200.000	19.200.000	15.000.000		
4.01.4.01.09.01.15	penyediaan bahan bacaan dan peraturan perundang-undangan	Talisayan	Tersedianya surat kabar harian dan maialah	1 Tahun		5.000.000	5.000.000	-		
4.01.4.01.09.01.17	penyediaan makanan dan minuman	Talisayan	Penyediaan makanan dan minuman Rapat tamu dan keoiatan	1 Tahun		95.000.000	129.000.000	34.000.000		
4.01.4.01.09.01.18	Rapat Koordinasi dan konsultasi ke luar daerah	Talisayan	Terlaksananya Rapat-Rapat dan konsultasi Ke luar daerah	1 Tahun		41.000.000	87.000.000	46.000.000		

KODE PROGRAM & KEGIATAN	URUSAN / BIDANG URUSAN PEMERINTAHAN DAERAH DAN PROGRAM/ KEGIATAN	LOKASI KEGIATAN	SASARAN PROGRAM/ KEGIATAN	TARGET KINERJA	BIAYA PER-SUB KEGIATAN	PLAFON ANGGARAN TAHUN 2019(Rp)			JUMLAH USULAN TAMBAHAN PER SKPD/ BAGIAN (Rp.)	KET
						SEBELUM PERUBAHAN	SETELAH PERUBAHAN	BERTAMBAH / BERKURANG		
1	2	3	4	5	6	7	8	9	10	11
4.01.4.01.09.01.19	Rapat Koordinasi dan konsultasi ke dalam daerah	Talisayan	Terlaksananya Rapat-Rapat dan konsultasi Ke dalam daerah	1 Tahun		50.000.000	89.500.000	39.500.000		
4.01.4.01.09.01.20	Penyediaan jasa administrasi / teknis Perkantoran	Talisayan	Penyediaan jasa Administrasi/teknis perkantoran	1 Tahun		134.920.000	190.474.000	55.554.000		
<b>4.01.4.01.09.02</b>	<b>Program Peningkatan Sarana dan Prasarana Aparatur</b>						-	-		
4.01.4.01.09.02.10	Pengadaan mebeleur	Talisayan	Pengadaan mebeleur	1 Tahun		-	-	-		
4.01.4.01.09.02.20	Pemeliharaan Rutin/Berkala Rumah Jabatan	Talisayan	Pemeliharaan Rutin/Berkala Rumah Jabatan	1 Tahun		-	150.000.000	150.000.000		
			Pembangunan Dapur Rumah Camat Talisayan	1 paket	150.000.000					
4.01.4.01.09.02.22	Pemeliharaan Rutin/Berkala Gedung Kantor	Talisayan	Pemeliharaan Rutin/Berkala Gedung Kantor	1 Tahun		20.000.000	20.000.000	-		
4.01.4.01.09.02.....	Pemeliharaan Rutin/Berkala Gedung Kantor	Talisayan	Pemeliharaan Rutin/Berkala Gedung Kantor	1 Tahun		20.000.000	20.000.000	-		
4.01.4.01.09.02.....	Pembangunan Garasi Kendaraan Kantor Kecamatan	Talisayan	Kegiatan Baru	1 Tahun		-	50.000.000	50.000.000		
			Pembangunan Tempat parkir Motor Kantor Camat Talisayan	1 paket	50.000.000					
<b>4.01.4.01.09.03</b>	<b>Program Peningkatan Disiplin Aparatur</b>						-	-		
4.01.4.01.09.03.02	Belanja Pakaian Dinas	Talisayan	Belanja Pakian Dinas	1			-	-		
<b>4.01 . 4.01.09 . 05</b>	<b>Program Peningkatan Kapasitas Sumber Daya Aparatur</b>	Talisayan					-	-		
4.01.4.01.09.05.03	Bimbingan teknis implementasi peraturan perundang undangan	Talisayan	Bimbingan teknis implementasi peraturan perundang undangan	1Tahun		9.000.000	-	(9.000.000)		
<b>4.01.4.01.09.06</b>	<b>Program Peningkatan Pengembangan Sistem Pelaporan Capaian Kerja dan Keuangan</b>					-		-		
4.01.4.01.09.06.05	Sosialisasi kinerja program SKPD	Talisayan	Sosialisasi kinerja program SKPD	1 Tahun		20.000.000	20.000.000	-		
4.01.4.01.09.06.09	Penyusunan dokumen perencanaan dan laporan capaian kinerja SKPD	Talisayan	Renstra, Lakip, SOP, IKM dan Laporan Evaluasi Penyerapan Anggaran	1		5.000.000	26.500.000	21.500.000		
			Pelaksanaan Study Tekhnis Penerapan ASB dan E-Planning bagi Penyusunan Program di Kab Pangandaraan Jawabarat	1 ot	12.500.000					
<b>4.01.4.01.09.09</b>	<b>Program Peningkatan Partisipasi Masyarakat dalam membangun desa/kampung</b>						-	-		
4.01.4.01.09.09.02	Pemilihan Pelantikan dan Pembinaan Kepala desa/Kampung	Talisayan	Pemilihan Pelantikan dan Pembinaan Kepala desa/Kampung	1 Tahun		16.420.000	16.420.000	-		
<b>4.01.4.01.09.49</b>	<b>Program Peningkatan Peran Kecamatan</b>						-	-		
4.01.4.01.09.49.01	Oprasional Pemberdayaan Perempuan Kecamatan	Talisayan	terselenggaranya kegiatan PKK : Kegiatan Hari jadi PKK , Lomba Balita Sehat, Lomba Gambar Paud TK Sekecamatan Talisayan	1 paket		40.000.000	87.000.000	47.000.000		
4.01.4.01.09.49.02	Forum Komunikasi Kecamatan Sehat	Talisayan	Forum Komunikasi Kecamatan Sehat	1 paket		20.000.000	20.000.000	-		
4.01.4.01.09.49.04	Pembinaan Keagamaan Tingkat Kecamatan	Talisayan	Terlaksananya Pembinaan Keagamaan Tingkat Kecamatan	1 Tahun		40.000.000	50.500.000	10.500.000		
4.01.4.01.09.49.05	Expo Peningkatan Kebangsaan Kecamatan	Talisayan	Terlaksananya Expo Peningkatan Kebangsaan Kecamatan	1 Tahun		20.000.000	20.000.000	-		



KODE PROGRAM & KEGIATAN	URUSAN / BIDANG URUSAN PEMERINTAHAN DAERAH DAN PROGRAM/ KEGIATAN	LOKASI KEGIATAN		SASARAN PROGRAM/ KEGIATAN	TARGET KINERJA	BIAYA PER-SUB KEGIATAN	PLAFON ANGGARAN TAHUN 2019(Rp)			JUMLAH USULAN TAMBAHAN PER SKPD/ BAGIAN (Rp.)	KET
							SEBELUM PERUBAHAN	SETELAH PERUBAHAN	BERTAMBAH / BERKURANG		
1	2	3		4	5	6	7	8	9	10	11
4.01.4.01.09.49.06	Monitoring dan Pengendalian Penggunaan Dana Kampung	Talisayan		Monitoring dan Pengendalian Penggunaan Dana Kampung	1 Tahun		100.000.000	112.500.000	12.500.000		
4.01.4.01.09.49.07	Kegiatan Pendamping SIGAP	Talisayan		Kegiatan Pendamping SIGAP	1 Tahun		483.300.000	557.743.200	74.443.200		
	<b>URUSAN PEMERINTAHAN FUNGSI PENUNJANG</b>							-			
<b>4 . 01 . 09 . 09</b>	<b>Kecamatan Biduk - Biduk</b>							-		<b>399.110.000</b>	
4.01 . 4.01.09 . 01	<b>Program Pelayanan Administrasi Perkantoran</b>				12 Bulan			-			
4.01 . 4.01.09 . 01 . 01	Penyediaan jasa surat menyurat	Kecamatan Biduk-Biduk		Tambahan	<b>300 Lembar</b>		1.500.000	1.800.000	300.000		
4.01 . 4.01.09 . 01 . 02	Penyediaan jasa komunikasi, sumber daya air dan listrik	Kecamatan Biduk-Biduk		Tambahan	<b>12 Bulan</b>		17.000.000	19.000.000	2.000.000		
4.01 . 4.01.09 . 01 . 06	Penyediaan jasa pemeliharaan dan perizinan kendaraan dinas/operasional	Kecamatan Biduk-Biduk		Tambahan	<b>12 Bulan</b>		70.000.000	99.000.000	29.000.000		
4.01 . 4.01.09 . 01 . 07	Penyediaan jasa administrasi keuangan	Kecamatan Biduk-Biduk		Tambahan	<b>12 Bulan</b>		60.000.000	87.303.000	27.303.000		
4.01 . 4.01.09 . 01 . 08	Penyediaan jasa kebersihan kantor	Kecamatan Biduk-Biduk		Tambahan	<b>25 Jenis</b>		10.000.000	15.000.000	5.000.000		
4.01 . 4.01.09 . 01 . 09	Penyediaan jasa perbaikan peralatan kerja	Kecamatan Biduk-Biduk		Tambahan	<b>8 Bulan</b>		5.000.000	7.000.000	2.000.000		
4.01 . 4.01.09 . 01 . 10	Penyediaan alat tulis kantor	Kecamatan Biduk-Biduk		Tambahan	<b>35 Jenis</b>		15.000.000	25.000.000	10.000.000		
4.01 . 4.01.09 . 01 . 11	Penyediaan barang cetakan dan penggandaan	Kecamatan Biduk-Biduk		Tambahan	<b>4 Jenis</b>		3.000.000	5.000.000	2.000.000		
4.01 . 4.01.09 . 01 . 12	Penyediaan komponen instalasi listrik/penerangan bangunan kantor	Kecamatan Biduk-Biduk		Tambahan	<b>15 Jenis</b>		5.000.000	7.000.000	2.000.000		
4.01 . 4.01.09 . 01 . 13	Penyediaan peralatan dan perlengkapan kantor	Biduk-Biduk			-		45.000.000	45.000.000	-		
4.01 . 4.01.09 . 01 . 14	Penyediaan peralatan rumah tangga	Kecamatan Biduk-Biduk			<b>12 Bulan</b>		4.000.000	4.000.000	-		
4.01 . 4.01.09 . 01 . 15	Penyediaan bahan bacaan dan peraturan perundang-undangan	Kantor Camat Biduk-Biduk		Tambahan	<b>12 Bulan</b>		1.500.000	3.000.000	1.500.000		
4.01 . 4.01.09 . 01 . 17	Penyediaan makanan dan minuman	Kecamatan Biduk-Biduk		Tambahan	<b>2 Kegiatan</b>		50.000.000	70.000.000	20.000.000		
4.01 . 4.01.09 . 01 . 18	Rapat-rapat koordinasi dan konsultasi ke luar daerah	Luar Daerah Kab.Berau		Tambahan	<b>12 Bulan</b>		35.000.000	105.000.000	70.000.000		
4.01 . 4.01.09 . 01 . 19	Rapat-rapat koordinasi dan konsultasi ke dalam daerah	Dalam Wilayah Kab.Berau		Tambahan	<b>30 Koordinasi dan Konsultasi</b>		50.000.000	111.007.000	61.007.000		
4.01 . 4.01.09 . 01 . 20	Penyediaan jasa administrasi/teknis perkantoran	Kecamatan Biduk-Biduk		Tambahan	<b>7 Orang</b>		173.040.000	229.300.000	56.260.000		
4.01 . 4.01.09 . 05	Program Peningkatan Kapasitas Sumber Daya Aparatur	D/L Daerah Kab. Berau			-		-	-	-		
4.01 . 4.01.09 . 05 . 03	Bimbingan teknis implementasi peraturan perundang-undangan	D/L Daerah Kab. Berau			<b>1 TAHUN</b>		23.000.000	23.000.000	-		
4.01 . 4.01.09 . 06	Program peningkatan pengembangan sistem pelaporan capaian kinerja dan keuangan	Kabupaten / Kecamatan			-		-	-	-		
4.01 . 4.01.09 . 06 . 05	Sosialisasi kinerja program SKPD	Kabupaten Berau			<b>1 Kegiatan</b>		20.000.000	20.000.000	-		
4.01 . 4.01.09 . 06 . 09	Penyusunan Dokumen Perencanaan dan Laporan Capaian Kinerja SKPD	Kabupaten / Kecamatan		Tambahan	<b>5 Dokumen/L aporan</b>		5.000.000	17.500.000	12.500.000		
4.01 . 4.01.09 . 49	Program Peningkatan Peran Kecamatan	Kabupaten / Kecamatan			-		-	-	-		
4.01 . 4.01.09 . 49 . 01	Operasional Pemberdayaan Perempuan Kecamatan	Kabupaten / Kecamatan		Tambahan	<b>6 PKK Kampung</b>		40.000.000	80.000.000	40.000.000		
4.01 . 4.01.09 . 49 . 02	Forum Komunikasi Kecamatan Sehat	Kecamatan Biduk-Biduk			<b>1 TAHUN</b>		20.000.000	20.000.000	-		
4.01 . 4.01.09 . 49 . 04	Pembinaan Keagamaan tingkat Kecamatan	Kabupaten / Kecamatan			<b>6 Kegiatan</b>		40.000.000	40.000.000	-		

KODE PROGRAM & KEGIATAN	URUSAN / BIDANG URUSAN PEMERINTAHAN DAERAH DAN PROGRAM/ KEGIATAN	LOKASI KEGIATAN	SASARAN PROGRAM/ KEGIATAN	TARGET KINERJA	BIAYA PER-SUB KEGIATAN	PLAFON ANGGARAN TAHUN 2019(Rp)			JUMLAH USULAN TAMBAHAN PER SKPD/ BAGIAN (Rp.)	KET
						SEBELUM PERUBAHAN	SETELAH PERUBAHAN	BERTAMBAH / BERKURANG		
1	2	3	4	5	6	7	8	9	10	11
4.01 . 4.01.09 . 49 . 05	Ekspose Peningkatan Kebangsaan Kecamatan	Kecamatan Biduk-Biduk		1 Kegiatan		20.000.000	20.000.000	-		
4.01 . 4.01.09 . 49 . 06	Monitoring dan Pengendalian Penggunaan Dana Kampung	Kecamatan Biduk-Biduk		6 Pemerintah an Kampung		60.080.000	60.080.000	-		
4.01 . 4.01.09 . 49 . 07	Kegiatan Pendamping SIGAP	Kecamatan Biduk-Biduk	Tambahan	12 Bulan		301.220.000	359.460.000	58.240.000		
	URUSAN PEMERINTAHAN FUNGSI PENUNJANG						-			
4 . 01 . 09 . 10	Kecamatan Maratua						-		512.857.000	
4.01 . 4.01.09 . 01	Program Pelayanan Administrasi Perkantoran						-			
4.01 . 4.01.09 . 01 . 01	Penyediaan jasa surat menyurat	Maratua		12 Bulan		3.000.000	3.000.000			
4.01 . 4.01.09 . 01 . 02	Penyediaan jasa komunikasi, sumber daya air dan listrik	Maratua		12 Bulan		100.226.000	100.226.000			
4.01 . 4.01.09 . 01 . 06	Penyediaan jasa pemeliharaan dan perizinan kendaraan dinas/operasional	Maratua		6 Yunit		450.000.000	450.000.000			
4.01 . 4.01.09 . 01 . 07	Penyediaan jasa administrasi keuangan	Maratua	Tambahan	10 Bulan		35.049.000	83.846.000	48.797.000		
4.01 . 4.01.09 . 01 . 08	Penyediaan jasa kebersihan kantor	Maratua		10 Bulan		3.500.000	3.500.000			
4.01 . 4.01.09 . 01 . 09	Penyediaan jasa perbaikan peralatan kerja	Maratua		1 Tahun		3.000.000	298.000.000			
4.01 . 4.01.09 . 01 . 10	Penyediaan alat tulis kantor	Maratua		1 Tahun		10.000.000	10.000.000			
4.01 . 4.01.09 . 01 . 11	Penyediaan barang cetakan dan penggandaan	Maratua		1 Tahun		6.000.000	6.000.000			
4.01 . 4.01.09 . 01 . 12	Penyediaan komponen instalasi listrik/penerangan bangunan kantor	Maratua		1 Tahun		3.500.000	3.500.000			
4.01 . 4.01.09 . 01 . 13	Penyediaan peralatan dan perlengkapan kantor	Maratua	Pengadaan alat perekaman E-KTP da peralatan perlengkapann kantor			15.000.000	310.000.000	295.000.000		
4.01 . 4.01.09 . 01 . 14	Penyediaan peralatan rumah tangga	Maratua		10 Bulan		1.344.000	1.344.000			
4.01 . 4.01.09 . 01 . 15	Penyediaan bahan bacaan dan peraturan perundang-undangan	Maratua		1 Tahun		3.000.000	3.000.000			
4.01 . 4.01.09 . 01 . 17	Penyediaan makanan dan minuman	Maratua		10 Bulan		385.000.000	385.000.000			
4.01 . 4.01.09 . 01 . 18	Rapat-rapat koordinasi dan konsultasi ke luar daerah	Maratua	Tambahan	1 Tahun		30.000.000	60.000.000	30.000.000		
4.01 . 4.01.09 . 01 . 19	Rapat-rapat koordinasi dan konsultasi ke dalam daerah	Maratua	Tambahan	10 Bulan		65.000.000	100.000.000	35.000.000		
4.01 . 4.01.09 . 01 . 20	Penyediaan jasa administrasi/teknis perkantoran	Maratua	Tambahan	12 Bulan		302.640.000	337.200.000	34.560.000		
4.01 . 4.01.09 . 02	Program Peningkatan Sarana dan Prasarana Aparatur						-			
4.01 . 4.01.09 . 02 . 20	Pemeliharaan rutin/berkala rumah jabatan	maratua		1 Tahun		100.000.000	100.000.000			
4.01 . 4.01.09 . 02 . 22	Pemeliharaan rutin/berkala gedung kantor	Maratua		1 Tahun		50.000.000	50.000.000			
4.01 . 4.01.09 . 06	Program peningkatan pengembangan sistem pelaporan capaian kinerja dan keuangan						-			
4.01 . 4.01.09 . 06 . 05	Sosialisasi kinerja program SKPD	Maratua				20.000.000	20.000.000			
4.01 . 4.01.09 . 06 . 09	Penyusunan Dokumen Perencanaan dan Laporan Capaian Kinerja SKPD	Maratua	Tambahan			5.000.000	27.500.000	22.500.000		
4.01 . 4.01.09 . 14	Program Penguatan Kelembagaan Pengarusutamaan Gender dan Anak						-			
4.01 . 4.01.09 . 14 . 01	Operasional Pemberdayaan Perempuan Kecamatan	Maratua	Tambahan			85.000.000	-	(85.000.000)		

KODE PROGRAM & KEGIATAN	URUSAN / BIDANG URUSAN PEMERINTAHAN DAERAH DAN PROGRAM/ KEGIATAN	LOKASI KEGIATAN	SASARAN PROGRAM/ KEGIATAN	TARGET KINERJA	BIAYA PER-SUB KEGIATAN	PLAFON ANGGARAN TAHUN 2019(Rp)			JUMLAH USULAN TAMBAHAN PER SKPD/ BAGIAN (Rp.)	KET
						SEBELUM PERUBAHAN	SETELAH PERUBAHAN	BERTAMBAH / BERKURANG		
1	2	3	4	5	6	7	8	9	10	11
4.01 . 4.01.09 . 20	<b>Program peningkatan sistem pengawasan internal dan pengendalian pelaksanaan kebijakan KDH</b>			100 Pembinaan Olah Raga Yang Berkembang di Masyarakat			-			
4.01 . 4.01.09 . 20 . 14	Koordinasi dan Sinkronisasi Pelaksanaan Pembangunan dan Kegiatan Pengadaan Barang/Jasa Pemerintah Kabupaten Berau	Maratua	Tambahan			10.000.000	-	(10.000.000)		
4.01 . 4.01.09 . 49	<b>Program Peningkatan Peran Kecamatan</b>						-			
4.01 . 4.01.09 . 49 . 01	Operasional Pemberdayaan Perempuan Kecamatan	Maratua	Tambahan			85.000.000	185.000.000	100.000.000		
4.01 . 4.01.09 . 49 . 04	Pembinaan Keagamaan tingkat Kecamatan	Maratua				45.000.000	45.000.000			
4.01 . 4.01.09 . 49 . 05	Ekspose Peningkatan Kebangsaan Kecamatan	Maratua				285.000.000	285.000.000			
4.01 . 4.01.09 . 49 . 06	Monitoring dan Pengendalian Penggunaan Dana Kampung	Maratua				37.500.000	37.500.000			
4.01 . 4.01.09 . 49 . 07	Kegiatan Pendamping SIGAP	Maratua	Tambahan			275.300.000	317.300.000	42.000.000		
	<b>URUSAN PEMERINTAHAN FUNGSI PENUNJANG</b>						-			
<b>4 . 01 . 09 . 11</b>	<b>Kecamatan Tabalar</b>						-		<b>745.665.000</b>	
<b>4.01.4.01.09.01</b>	<b>Program Pelayanan Administrasi Pemerintahan</b>									
4.01.4.01.09.01.01	Penyediaan Jasa Surat Menyurat	Tabalar	Tambahan			2.190.000	2.400.000	210.000		
4.01.4.01.09.01.02	Penyediaan Jasa Komunikasi, sumber daya, air dan listrik	Tabalar	Tambahan			24.028.000	15.628.000	(8.400.000)		
4.01.4.01.09.01.06	Penyediaan jasa pemeliharaan kendaraan dinas/operasional	Tabalar	Tambahan			85.000.000	134.000.000	49.000.000		
4.01.4.01.09.01.07	Penyediaan Jasa Administrasi Keuangan	Tabalar	Tambahan			70.000.000	113.940.000	43.940.000		
4.01.4.01.09.01.08	Penyediaan jasa kebersihan kantor	Tabalar	Tambahan			4.500.000	6.880.000	2.380.000		
4.01.4.01.09.01.09	Penyediaan jasa perbaikan peralatan Kerja	Tabalar	Tambahan			4.400.000	7.000.000	2.600.000		
4.01.4.01.09.01.10	Penyediaan alat tulis Kantor	Tabalar	Tambahan			14.000.000	19.592.200	5.592.200		
4.01.4.01.09.01.11	Penyediaan barang cetakan dan penggandaan	Tabalar	Tambahan			7.215.000	10.215.000	3.000.000		
4.01.4.01.09.01.12	penyediaan komponen instalasi listrik/penerangan bangunan kantor	Tabalar	Tambahan			5.500.000	8.500.000	3.000.000		
4.01.4.01.09.01.13	Penyediaan Peralatan dan Perlengkapan kantor	Tabalar	Tambahan			29.150.000	125.050.000	95.900.000		
4.01.4.01.09.01.14	penyediaan peralatan rumah tangga	Tabalar	Tambahan			10.856.000	34.107.000	23.251.000		
4.01.4.01.09.01.17	penyediaan makanan dan minuman	Tabalar	Tambahan			60.000.000	76.000.000	16.000.000		
4.01.4.01.09.01.18	Rapat Koordinasi dan konsultasi ke luar daerah	Tabalar	Tambahan			42.000.000	100.000.000	58.000.000		
4.01.4.01.09.01.19	Rapat Koordinasi dan konsultasi ke dalam daerah	Tabalar	Tambahan			50.000.000	100.000.000	50.000.000		
4.01.4.01.09.01.20	Penyediaan jasa administrasi / teknis Perkantoran	Tabalar	Tambahan			107.767.000	116.238.800	8.471.800		
<b>4.01.4.01.09.02</b>	<b>Program Peningkatan Sarana dan Prasarana Aparatur</b>						-			
4.01.4.01.09.02.10	Pengadaan mebeleur	Tabalar	Tambahan			-	-	-		
4.01.4.01.09.02.03	Pembangunan Gedung Kantor	Tabalar	Tambahan			-	-	-		
4.01.4.01.09.02.20	Pemeliharaan Rutin/Berkala Rumah Jabatan	Tabalar	Tambahan			-	66.000.000	66.000.000		
4.01.4.01.09.02.22	Pemeliharaan Rutin/Berkala Gedung Kantor	Tabalar	Tambahan			-	70.000.000	70.000.000		
<b>4.01.4.01.09.03</b>	<b>Program Peningkatan Disiplin Aparatur</b>						-			
4.01.4.01.09.03.02	Belanja Pakaian Dinas	Tabalar	Tambahan			-	13.200.000	13.200.000		
<b>4.01.4.01.09.05</b>	<b>Program Peningkatan Kapasitas Sumber Daya Aparatur</b>						-			
4.01.4.01.09.05.03	Bimbingan teknis implementasi peraturan perundang-undangan	Tabalar	Tambahan			9.000.000	-	(9.000.000)		
<b>4.01.4.01.09.06</b>	<b>Program Peningkatan Pengembangan Sistem Pelaporan Capaian Kerja dan Keuangan</b>					-				
4.01.4.01.09.06.05	Sosialisasi Kinerja Program SKPD	Tabalar				20.000.000	20.000.000	-		
4.01.4.01.09.06.09	Penyusunan dokumen perencanaan dan laporan capaian kinerja SKPD	Tabalar	Tambahan			5.000.000	48.500.000	43.500.000		
<b>4.01.4.01.09.09</b>	<b>Program Peningkatan Partisipasi Masyarakat dalam Membangun desa/kampung</b>						-			
4.01.4.01.09.09.02	Pemilihan, pelantikan dan pembinaan Kepala desa/kampung	Tabalar	Tambahan			19.905.000	24.905.000	5.000.000		

KODE PROGRAM & KEGIATAN	URUSAN / BIDANG URUSAN PEMERINTAHAN DAERAH DAN PROGRAM/ KEGIATAN	LOKASI KEGIATAN	SASARAN PROGRAM/ KEGIATAN	TARGET KINERJA	BIAYA PER-SUB KEGIATAN	PLAFON ANGGARAN TAHUN 2019(Rp)			JUMLAH USULAN TAMBAHAN PER SKPD/ BAGIAN (Rp.)	KET
						SEBELUM PERUBAHAN	SETELAH PERUBAHAN	BERTAMBAH / BERKURANG		
1	2	3	4	5	6	7	8	9	10	11
<b>4.01.4.01.09.49</b>	<b>Program Peningkatan Peran Kecamatan</b>						-			
4.01.4.01.09.49.01	Operasional Pemberdayaan Perempuan Kecamatan	Tabalar	Tambahan			55.000.000	100.000.000	45.000.000		
4.01.4.01.09.49.02	Forum Komunikasi Kecamatan Sehat	Tabalar				20.000.000	20.000.000	-		
4.01.4.01.09.49.04	Pembinaan Keagamaan tingkat Kecamatan	Tabalar	Tambahan			40.000.000	91.950.000	51.950.000		
4.01.4.01.09.49.05	Expo Peningkatan Kebangsaan Kecamatan	Tabalar	Tambahan			20.000.000	50.050.000	30.050.000		
4.01.4.01.09.49.06	Monitoring dan Pengendalian dan Kampung	Tabalar	Tambahan			50.000.000	90.800.000	40.800.000		
4.01.4.01.09.49.07	Kegiatan Pendampingan Sigap	Tabalar	Tambahan			311.300.000	347.520.000	36.220.000		
	<b>URUSAN PEMERINTAHAN FUNGSI PENUNJANG</b>						-			
<b>4 . 01 . 09 . 12</b>	<b>Kecamatan Batu Putih</b>						-		<b>339.472.500</b>	
4.01 . 4.01.09 . 01	<b>Program Pelayanan Administrasi Perkantoran</b>			80 nilai IKM 80 atau Predikat "BAIK"			-			
4.01 . 4.01.09 . 01 . 01	Penyediaan jasa surat menyurat	Batu Putih		300 Lembar		4.500.000	4.500.000			
4.01 . 4.01.09 . 01 . 02	Penyediaan jasa komunikasi, sumber daya air dan listrik	Batu Putih	Tambahan	12 Bulan		17.000.000	25.000.000	8.000.000		
4.01 . 4.01.09 . 01 . 06	Penyediaan jasa pemeliharaan dan perizinan kendaraan dinas/operasional	Batu Putih	Tambahan	7 Unit		67.600.000	97.600.000	30.000.000		
4.01 . 4.01.09 . 01 . 07	Penyediaan jasa administrasi keuangan	Batu Putih	Tambahan	1 Tahun		62.772.000	106.780.500	44.008.500		
4.01 . 4.01.09 . 01 . 08	Penyediaan jasa kebersihan kantor	Batu Putih		4 Jenis		7.000.000	7.000.000			
4.01 . 4.01.09 . 01 . 09	Penyediaan jasa perbaikan peralatan kerja	Batu Putih	Tambahan	6 Jenis		7.000.000	10.600.000	3.600.000		
4.01 . 4.01.09 . 01 . 10	Penyediaan alat tulis kantor	Batu Putih	Tambahan	40 Jenis		15.000.000	20.000.000	5.000.000		
4.01 . 4.01.09 . 01 . 11	Penyediaan barang cetakan dan penggandaan	Batu Putih		7000 Eksemplar		6.000.000	6.000.000			
4.01 . 4.01.09 . 01 . 12	Penyediaan komponen instalasi listrik/penerangan bangunan kantor	Batu Putih		13 Jenis		5.000.000	5.000.000			
4.01 . 4.01.09 . 01 . 13	Penyediaan peralatan dan perlengkapan kantor	Batu Putih	Tambahan	5 Jenis		15.000.000	35.000.000	20.000.000		
4.01 . 4.01.09 . 01 . 14	Penyediaan peralatan rumah tangga	Batu Putih		5 jenis		4.800.000	4.800.000			
4.01 . 4.01.09 . 01 . 15	Penyediaan bahan bacaan dan peraturan perundang-undangan	Batu Putih		3500 Eksemplar		2.500.000	2.500.000			
4.01 . 4.01.09 . 01 . 17	Penyediaan makanan dan minuman	Batu Putih	Tambahan	5 Kali		40.000.000	63.000.000	23.000.000		
4.01 . 4.01.09 . 01 . 18	Rapat-rapat koordinasi dan konsultasi ke luar daerah	Diluar Kabupaten Berau	Tambahan	2 Kali		30.000.000	50.000.000	20.000.000		
4.01 . 4.01.09 . 01 . 19	Rapat-rapat koordinasi dan konsultasi ke dalam daerah	Dalam Kecamatan dan Kabupaten Berau	Tambahan	1 Tahun		50.000.000	77.000.000	27.000.000		
4.01 . 4.01.09 . 01 . 20	Penyediaan jasa administrasi/teknis perkantoran	Batu Putih	Tambahan	1 Tahun		201.218.000	239.122.000	37.904.000		
4.01 . 4.01.09 . 02	<b>Program Peningkatan Sarana dan Prasarana Aparatur</b>			70 Pelaporan Aset Kantor dan Perawatan 70%			-			
4.01 . 4.01.09 . 02 . 21	Pemeliharaan rutin/berkala rumah dinas	Batu Putih	Tambahan	1 Tahun		2.000.000	2.000.000			
4.01 . 4.01.09 . 02 . 22	Pemeliharaan rutin/berkala gedung kantor	Batu Putih	Tambahan	1 Tahun		3.000.000	3.000.000			

KODE PROGRAM & KEGIATAN	URUSAN / BIDANG URUSAN PEMERINTAHAN DAERAH DAN PROGRAM/ KEGIATAN	LOKASI KEGIATAN		SASARAN PROGRAM/ KEGIATAN	TARGET KINERJA	BIAYA PER-SUB KEGIATAN	PLAFON ANGGARAN TAHUN 2019(Rp)			JUMLAH USULAN TAMBAHAN PER SKPD/ BAGIAN (Rp.)	KET
							SEBELUM PERUBAHAN	SETELAH PERUBAHAN	BERTAMBAH / BERKURANG		
1	2	3		4	5	6	7	8	9	10	11
4.01 . 4.01.09 . 06	Program peningkatan pengembangan sistem pelaporan capaian kinerja dan keuangan				79 Mendapat Penilaian Pelaporan Capaian Kinerja dan Keuangan predikat "CC"			-			
4.01 . 4.01.09 . 06 . 06	Penyusunan Pelaporan Keuangan SKPD	Batu Putih			1 Tahun		2.500.000	2.500.000			
4.01 . 4.01.09 . 06 . 09	Penyusunan Dokumen Perencanaan dan Laporan Capaian Kinerja SKPD	Batu putih		Tambahan	1 Tahun		2.500.000	15.000.000	12.500.000		
4.01 . 4.01.09 . 09	Program Peningkatan Partisipasi Masyarakat dalam membangun desa/kampung				100 Persen			-			
4.01 . 4.01.09 . 09 . 02	Pemilihan Pelantikan dan Pembinaan Kepala desa/Kampung	Batu Putih			100 Persen		20.000.000	20.000.000			
4.01 . 4.01.09 . 46	Program Peningkatan Wawasan Kebangsaan dan Keagamaan				100 dilaksanakan nya kegiatan wawasan Kebangsaan dan Keagamaan			-			
4.01 . 4.01.09 . 46 . 01	Pembinaan Keagamaan Tingkat Kecamatan	Kecamatan Batu Putih			15 Orang		20.000.000	20.000.000			
4.01 . 4.01.09 . 46 . 02	Ekspose Peningkatan Kebangsaan Kecamatan	Kecamatan Batu Putih			100 %		20.000.000	20.000.000			
4.01 . 4.01.09 . 49	Program Peningkatan Peran Kecamatan							-			
4.01 . 4.01.09 . 49 . 01	Operasional Pemberdayaan Perempuan Kecamatan	Batu Putih		Tambahan	100 %		40.000.000	80.000.000	40.000.000		
4.01 . 4.01.09 . 49 . 02	Forum Komunikasi Kecamatan Sehat	Batu Putih					20.000.000	20.000.000			
4.01 . 4.01.09 . 49 . 07	Kegiatan Pendamping SIGAP	Batu Putih		Tambahan	7 Kampung		404.300.000	472.760.000	68.460.000		
	URUSAN PEMERINTAHAN FUNGSI PENUNJANG Kecamatan Biatan							-			
4.01 . 4.01.09 . 01	Program Pelayanan Administrasi Perkantoran				1 Tahun			-		495.450.000	
4.01 . 4.01.09 . 01 . 01	Penyediaan Jasa Surat Menyurat	Kec. Biatan	Jumlah surat bermaterai dan berperangko		200 lembar		1.500.000	1.500.000	-		
4.01 . 4.01.09 . 01 . 02	Penyediaan Jasa Komunikasi,sumber daya air dan listrik	Kec. Biatan	Jumlah Bulan yang dibayarkan untuk jasa komunikasi, sumber daya air dan listrik	Tambahan	12 bulan		36.000.000	37.800.000	1.800.000		
4.01 . 4.01.09 . 01 . 06	Penyediaan Jasa Pemeliharaan dan Perizinan Kendaraan Dinas/Operasional	Kec. Biatan	Jumlah Kendaraan dinas, BBM, Pelumas, Perpanjangan STNK dan KIR serta Perbaikan Kendaraan Dinas	Tambahan	12 unit		62.615.000	124.320.000	61.705.000		
4.01 . 4.01.09 . 01 . 07	Penyediaan Jasa Administrasi keuangan	Kec. Biatan	Jumlah Bulan yang dibayarkan untuk Tenaga Pengelola Adm Keuangan	Tambahan Kekurangan Honor Keuangan dan Kegiatan 5 Bulan	7Bulan		63.638.000	103.288.000	39.650.000		

KODE PROGRAM & KEGIATAN 1	URUSAN / BIDANG URUSAN PEMERINTAHAN DAERAH DAN PROGRAM/ KEGIATAN 2	LOKASI KEGIATAN 3	SASARAN PROGRAM/ KEGIATAN 4	TARGET KINERJA 5	BIAYA PER-SUB KEGIATAN 6	PLAFON ANGGARAN TAHUN 2019(Rp)			JUMLAH USULAN TAMBAHAN PER SKPD/ BAGIAN (Rp.) 10	KET 11
						SEBELUM PERUBAHAN 7	SETELAH PERUBAHAN 8	BERTAMBAH / BERKURANG 9		
4.01 . 4.01.09 . 01 . 08	Penyediaan Jasa Kebersihan Kantor	Kec. Biatan	Jumlah Gedung Kantor yang di bersihkan	Tambahan	1 unit	2.000.000	4.500.000	2.500.000		
4.01 . 4.01.09 . 01 . 09	Penyediaan Jasa Perbaikan Peralatan Kantor	Kec. Biatan	Jumlah peralatan kerja/kantor yang diperbaiki	Tambahan	5 jenis	2.500.000	8.500.000	6.000.000		
4.01 . 4.01.09 . 01 . 10	Penyediaan Alat Tulis Kantor	Kec. Biatan	Jumlah bulan terpenuhinya kebutuhan alat tulis kantor	Tambahan	12 Bln	10.000.000	19.209.000	9.209.000		
4.01 . 4.01.09 . 01 . 11	Penyediaan Barang Cetak dan Penggandaan	Kec. Biatan	Jumlah bulan penyediaan Cetak kebutuhan barang cetakan dan penggandaan yang tersedia	Tambahan	12 Bln	6.500.000	8.000.000	1.500.000		
4.01 . 4.01.09 . 01 . 12	Penyediaan Komponen Instalasi Listrik/Penerangan Bangunan Kantor	Kec. Biatan	Jumlah Jenis Komponen listrik	Tambahan	2 jenis	2.000.000	4.000.000	2.000.000		
4.01 . 4.01.09 . 01 . 13	Penyediaan peralatan dan perlengkapan kantor	Kec. Biatan	Jumlah Peralatan dan Perlengkapan Kantor yang tersedia	AC, Printer, PC, infokus,kursi rapat,lemari arsip,meja + kursi pejabat,filing cabinet,GPS, Umbul Umbul, kipas angin.	10 jenis	15.000.000	57.740.000	42.740.000		
4.01 . 4.01.09 . 01 . 14	Penyediaan Peralatan Rumah Tangga	Kec. Biatan	Jumlah Jenis Peralatan Rumah Tangga	Sofa, Spring Bed. Alat alat Dapur	1 jenis	1.000.000	28.266.000	27.266.000		
4.01 . 4.01.09 . 01 . 15	Penyediaan Bahan Bacaan dan Peraturan Perundang-undangan	Kec. Biatan	Jumlah Bahan Bacaan dan Peraturan Perundang-undangan		2 jenis koran/majalah	-	-	-		
4.01 . 4.01.09 . 01 . 17	Penyediaan Makanan dan Minuman	Kec. Biatan	Jumlah bulan kebutuhan jamuan makanan dan minuman	Tambahan	12 bln	47.000.000	87.000.000	40.000.000		
4.01 . 4.01.09 . 01 . 18	Rapat-rapat Koordinasi dan Konsultasi ke Luar Daerah	Kec. Biatan	Jumlah Rapat-Rapat Koordinasi dan Konsultasi ke Luar Daerah	Tambahan	9 kali	30.000.000	65.370.000	35.370.000		
4.01 . 4.01.09 . 01 . 19	Rapat-rapat Koordinasi dan Konsultasi ke Dalam Daerah	Kec. Biatan	Jumlah Rapat-Rapat Koordinasi dan Konsultasi ke Dalam Daerah	Tambahan	130 kali	59.975.000	89.975.000	30.000.000		
4.01 . 4.01.09 . 01 . 20	Penyediaan Jasa Administrasi / Teknis	Kec. Biatan	Jumlah Tenaga Penyedia jasa Administrasi/teknis kantor	Tambahan Kekurangan Honor PTT 2 Bulan	9 orang	295.500.000	363.475.000	67.975.000		
4.01 . 4.01.09 . 02	<b>Program Peningkatan Sarana dan Prasarana Aparatur</b>		<b>Persentase Pemenuhan Sarana dan Prasarana dengan Kondisi Baik pada Unit Internal</b>		<b>1</b>					

KODE PROGRAM & KEGIATAN 1	URUSAN / BIDANG URUSAN PEMERINTAHAN DAERAH DAN PROGRAM/ KEGIATAN 2	LOKASI KEGIATAN 3	SASARAN PROGRAM/ KEGIATAN 4	TARGET KINERJA 5	BIAYA PER-SUB KEGIATAN 6	PLAFON ANGGARAN TAHUN 2019(Rp)			JUMLAH USULAN TAMBAHAN PER SKPD/ BAGIAN (Rp.) 10	KET 11
						SEBELUM PERUBAHAN 7	SETELAH PERUBAHAN 8	BERTAMBAH / BERKURANG 9		
4.01 . 4.01.09 . 02.10	Pengadaan Meubeleu	Kec. Biatan	Jumlah Meubeleu yang tersedia	2 jenis		-	-			
4.01 . 4.01.09 . 02.....	Pemeliharaan rutin/berkala rumah Dinas	Kec. Biatan	Jumlah Rumah Dinas yang terpelihara rutin	4 couple	4 Couple	-	-	-		
4.01 . 4.01.09 . 02 . 22	Pemeliharaan rutin/berkala Gedung Kantor (Rehab berat pagar kantor dan pendopo)	Kec. Biatan	Jumlah Gedung Kantor yang terpelihara	Perbaikan Ruang Rapat		200.000.000	200.000.000	-		
4.01 . 4.01.09 . 03	<b>Program Peningkatan Disiplin Aparatur</b>		<b>Persentase Disiplin Aparatur dalam berpakaian seragam dinas</b>		1	-	-			
4.01 . 4.01.09 . 03.01	Pengadaan Pakaian Dinas Harian Beserta Perlengkapannya	Kec. Biatan	Jumlah Pakaian Dinas Harian Beserta Perlengkapannya yang tersedia	24 stel		-	-	-		
4.01 . 4.01.09 . 05	<b>Program Peningkatan Kapasitas Sumber Daya Aparatur</b>		<b>Persentase Aparatur yang memenuhi Standar Kompetensi/Kualifikasi pada Unit Kerjanya</b>		1	-	-			
4.01 . 4.01.09 . 05. 01	Pendidikan dan Pelatihan Formal	Dalam dan Luar Daerah	Jumlah ASN yang mengikuti pelatihan	3 orang		-	-	-		
4.01 . 4.01.09 . 06	<b>Program Peningkatan Pengembangan Sistem Pelaporann Capaian Kinerja dan Keuangan</b>		<b>Nilai LKjIP</b>	65,00 %		25.000.000	25.000.000			
4.01 . 4.01.09 . 06 . 05	Sosialisasi Kinerja Program OPD	Kec. Biatan	Jumlah Pameran Expo yang diikuti	1 kali		20.000.000	23.700.000	3.700.000		
4.01 . 4.01.09 . 06 . 09	Penyusunan Dokumen Perencanaan dan Laporan Capaian Kinerja SKPD	Kec. Biatan	jumlah dokumen yang disusun	7 dok		5.000.000	17.500.000	12.500.000		
4.01 . 4.01.09 . 49	<b>Program Peningkatan Peran Kecamatan</b>		<b>Persentase Peran dan Pelayanan Kecamatan yang dilaksanakan secara tepat waktu dan sesuai aturan</b>							
4.01 . 4.01.09 . 49 . 01	Operasional Pemberdayaan Perempuan Kecamatan	Kec. Biatan	Jumlah Bulan kegiatan pkk	Pakaian 34 Stel, SPPD Dalam Daerah, SPPD Luar Daerah, Laptop, Printer, Makan Minum, Meja Kursi, Lemari Arsip	12 Bln	40.000.000	90.815.000	50.815.000		
4.01 . 4.01.09 . 49 . 04	Pembinaan Keagamaan Tingkat Kecamatan	Kec. Biatan	Jumlah Peserta MTQ yang dibina	30 orang		30.000.000	30.000.000	-		

KODE PROGRAM & KEGIATAN 1	URUSAN / BIDANG URUSAN PEMERINTAHAN DAERAH DAN PROGRAM/ KEGIATAN 2	LOKASI KEGIATAN 3		SASARAN PROGRAM/ KEGIATAN 4	TARGET KINERJA 5	BIAYA PER-SUB KEGIATAN 6	PLAFON ANGGARAN TAHUN 2019(Rp)			JUMLAH USULAN TAMBAHAN PER SKPD/ BAGIAN (Rp.) 10	KET 11
							SEBELUM PERUBAHAN 7	SETELAH PERUBAHAN 8	BERTAMBAH / BERKURANG 9		
4.01 . 4.01.09 . 49 . 04	Pembinaan Keagamaan Tingkat Kabupaten	Kec. Biatan	Jumlah Peserta MTQ yang dikirim ke Tk. Kabupaten		30 orang		-	-			
4.01 . 4.01.09 . 49 . 05	Ekspose Peningkatan kebangsaan Kecamatan	Kec. Biatan	Jumlah kegiatan ekspose Kebangsaan Kecamatan ( Peringatan Hari Besar Nasional ) Yang dilaksanakan	Tambahan	I kegiatan		30.000.000	40.000.000	10.000.000		
4.01 . 4.01.09 . 49 . 02	Forum Komunikasi Kecamatan sehat	Kec. Biatan	Jumlah Kegiatan FKKS yang dilaksanakan di Kecamatan		kegiatan		20.000.000	20.000.000	-		
4.01 . 4.01.09 . 49 . 06	Monitoring dan Pengendalian Penggunaan Dana Kampung	Kec. Biatan	Jumlah Kampung yang dibina, difasilitasi dan dikendalikan dalam pengelolaan dana desa	Tambahan Kekurangan Honor Pejuang SIGAP 2 Bulan dan BPJS	8 kampung		457.300.000	508.020.000	50.720.000		
	<b>URUSAN PEMERINTAHAN FUNGSI PENUNJANG</b>							-			
4 . 01 . 14 . 01	<b>Sekretariat Dewan Pengurus KORPRI Kabupaten Berau</b>							-		429.008.000	
4.01 . 4.01.14 . 01	<b>Program Pelayanan Administrasi Perkantoran</b>										
4.01 . 4.01.14 . 01 . 01	Penyediaan jasa surat menyurat	Tanjung Redeb			12 bulan	25	1.000.000	1.000.000			
4.01 . 4.01.14 . 01 . 06	Penyediaan jasa pemeliharaan dan perizinan kendaraan dinas/operasional	Tanjung Redeb		Tambahan	4 unit	25	32.000.000	37.000.000	5.000.000		
4.01 . 4.01.14 . 01 . 07	Penyediaan jasa administrasi keuangan	Tanjung Redeb			7 orang	25	58.356.000	58.356.000			
4.01 . 4.01.14 . 01 . 08	Penyediaan jasa kebersihan kantor	Tanjung Redeb		Tambahan	8 jenis	25	1.500.000	2.500.000	1.000.000		
4.01 . 4.01.14 . 01 . 09	Penyediaan jasa perbaikan peralatan kerja	Tanjung Redeb		Tambahan	4 unit	25	1.000.000	2.000.000	1.000.000		
4.01 . 4.01.14 . 01 . 10	Penyediaan alat tulis kantor	Tanjung Redeb			18 jenis	25	15.000.000	15.000.000			
4.01 . 4.01.14 . 01 . 11	Penyediaan barang cetakan dan penggandaan	Tanjung Redeb		Tambahan	12 bulan	25	10.000.000	14.000.000	4.000.000		
4.01 . 4.01.14 . 01 . 13	Penyediaan peralatan dan perlengkapan kantor	Tanjung Redeb			4 unit	25	22.300.000	22.300.000			
4.01 . 4.01.14 . 01 . 15	Penyediaan bahan bacaan dan peraturan perundang-undangan	Tanjung Redeb		Tambahan	2 koran	25	6.000.000	7.000.000	1.000.000		
4.01 . 4.01.14 . 01 . 17	Penyediaan makanan dan minuman	Tanjung Redeb		Tambahan	1 thn	25	25.000.000	30.000.000	5.000.000		
4.01 . 4.01.14 . 01 . 18	Rapat-rapat koordinasi dan konsultasi ke luar daerah	Tanjung Redeb		Tambahan	12 bulan	25	100.000.000	150.000.000	50.000.000		
4.01 . 4.01.14 . 01 . 19	Rapat-rapat koordinasi dan konsultasi ke dalam daerah	Tanjung Redeb		Tambahan	12 bulan	25	30.000.000	35.000.000	5.000.000		
4.01 . 4.01.14 . 01 . 20	Penyediaan Jasa Adminstrasi/Teknis Perkantoran	Tanjung redeb		Tambahan	7 orang	25	211.620.000	211.620.000			
4.01 . 4.01.14 . 05	<b>Program Peningkatan Kapasitas Sumber Daya Aparatur</b>										
4.01 . 4.01.14 . 05 . 05	Pembinaan dan Pemberantasan Buta Aksara Al-Quran	Tanjung Redeb		Tambahan		25	200.000.000	217.004.000	17.004.000		
4.01 . 4.01.14 . 06	<b>Program peningkatan pengembangan sistem pelaporan capaian kinerja dan keuangan</b>										



KODE PROGRAM & KEGIATAN 1	URUSAN / BIDANG URUSAN PEMERINTAHAN DAERAH DAN PROGRAM/ KEGIATAN 2	LOKASI KEGIATAN 3	SASARAN PROGRAM/ KEGIATAN 4	TARGET KINERJA 5	BIAYA PER-SUB KEGIATAN 6	PLAFON ANGGARAN TAHUN 2019(Rp)			JUMLAH USULAN TAMBAHAN PER SKPD/ BAGIAN (Rp.) 10	KET 11
						SEBELUM PERUBAHAN 7	SETELAH PERUBAHAN 8	BERTAMBAH / BERKURANG 9		
4.01 . 4.01.14 . 06 . 05	Sosialisasi kinerja program SKPD	Tanjung Redeb		1 kegiatan	25	20.000.000	20.000.000			
4.01 . 4.01.14 . 06 . 09	Penyusunan Dokumen Perencanaan dan Laporan Capaian Kinerja SKPD	Tanjung Redeb	Tambahan :	5 dokumen	25	2.000.000	14.500.000	12.500.000		
4.01 . 4.01.14 . 48	<b>Program Pembinaan Organisasi dan Kelembagaan KORPRI</b>						-			
4.01 . 4.01.14 . 48 . 01	Kegiatan Pembinaan Organisasi dan Kelembagaan KORPRI	Tanjung Redeb	Tambahan :	50 SKPD	25	400.000.000	601.500.000	201.500.000		
4.01 . 4.01.14 . 48 . 02	Pembinaan Cabang Olahraga Prestasi	Tanjung Redeb	Tambahan :	7 cabor	25	100.000.000	226.004.000	126.004.000		
			Pengiriman Atlit Baru :	1 paket						
4.01 . 4.01.14 . 48 . 03	Kegiatan workshop Advokasi Hukum ASN					-	-	-		
4.01 . 4.01.14 . 48 . 03	Pembinaan SDM/Kerohanian KORPRI	Tanjung Redeb		50 SKPD	25	400.000.000	400.000.000			
4.01 . 4.01.14 . 48 . 07	Pemberian Penghargaan bagi ASN berprestasi (KORPRI Award)	Tanjung Redeb		50 SKPD	25	150.000.000	150.000.000			
	<b>URUSAN PEMERINTAHAN FUNGSI PENUNJANG</b>						-			
4 . 02 . 01 . 01	<b>Inspektorat</b>						-			
4.02 . 4.02.01 . 01	<b>Program Pelayanan Administrasi Perkantoran</b>			100 %					<b>3.309.882.000</b>	
4.02 . 4.02.01 . 01 . 01	Penyediaan jasa surat menyurat	Kab.Berau	Tambahan :			4.080.000	5.580.000	1.500.000		
			Penambahan Penyediaan Jasa Surat Menyurat	583 Lembar	1.500.000					
4.02 . 4.02.01 . 01 . 02	Penyediaan jasa komunikasi, sumber daya air dan listrik	Kab. Berau		12 bulan		198.600.000	198.600.000			
4.02 . 4.02.01 . 01 . 06	Penyediaan jasa pemeliharaan dan perizinan kendaraan dinas/operasional	Kab. Berau		31 unit		360.000.000	360.000.000			
4.02 . 4.02.01 . 01 . 07	Penyediaan jasa administrasi keuangan	Kab. Berau	Tambahan :			116.608.000	129.808.000	13.200.000		
4.02 . 4.02.01 . 01 . 08	Penyediaan jasa kebersihan kantor	Kab.Berau		1438 m2		5.330.000	5.330.000			
4.02 . 4.02.01 . 01 . 09	Penyediaan jasa perbaikan peralatan kerja	Kab. Berau		5 unit		25.000.000	25.000.000			
4.02 . 4.02.01 . 01 . 10	Penyediaan alat tulis kantor	Kab. Berau	Tambahan :			45.000.000	53.058.000	8.058.000		
4.02 . 4.02.01 . 01 . 11	Penyediaan barang cetakan dan penggandaan	Kab. Berau		70 buah		15.000.000	15.000.000			
4.02 . 4.02.01 . 01 . 12	Penyediaan komponen instalasi listrik/penerangan bangunan kantor	Kab. Berau		5 jenis		3.000.000	3.000.000			
4.02 . 4.02.01 . 01 . 13	Penyediaan peralatan dan perlengkapan kantor	Kab.Berau	Tambahan :	5 jenis		159.000.000	451.361.000	292.361.000		
4.02 . 4.02.01 . 01 . 14	Penyediaan peralatan rumah tangga	Kab. Berau		9 buah		3.000.000	6.500.000	3.500.000		
4.02 . 4.02.01 . 01 . 15	Penyediaan bahan bacaan dan peraturan perundang-undangan	Kab.Berau		600 eksemplar		3.000.000				
4.02 . 4.02.01 . 01 . 17	Penyediaan makanan dan minuman	Kab.Berau	Tambahan :			30.000.000	49.401.000	19.401.000		
			Makan Minum rapat	37 kali	19.401.000					
4.02 . 4.02.01 . 01 . 18	Rapat-rapat koordinasi dan konsultasi ke luar daerah	Diluar wilayah Kab. Berau	Tambahan :			250.000.000	400.000.000	150.000.000		
			Perjalanan dinas luar daerah	30 OT	150.000.000					
4.02 . 4.02.01 . 01 . 19	Rapat-rapat koordinasi dan konsultasi ke dalam daerah	Dalam wilayah Kab.Berau	Tambahan :			50.000.000	70.000.000	20.000.000		
			Perjalanan dinas dalam daerah	10 OT	20.000.000					
4.02 . 4.02.01 . 01 . 20	Penyediaan jasa administrasi/teknis perkantoran	Kab. Berau		9 orang		291.400.000	291.400.000	-		
4.02 . 4.02.01 . 02	<b>Program Peningkatan Sarana dan Prasarana Aparatur</b>			80 %						

KODE PROGRAM & KEGIATAN	URUSAN / BIDANG URUSAN PEMERINTAHAN DAERAH DAN PROGRAM/ KEGIATAN	LOKASI KEGIATAN	SASARAN PROGRAM/ KEGIATAN	TARGET KINERJA	BIAYA PER-SUB KEGIATAN	PLAFON ANGGARAN TAHUN 2019(Rp)			JUMLAH USULAN TAMBAHAN PER SKPD/ BAGIAN (Rp.)	KET
						SEBELUM PERUBAHAN	SETELAH PERUBAHAN	BERTAMBAH / BERKURANG		
1	2	3	4	5	6	7	8	9	10	11
4.02 . 4.02.01 . 02 . 22	Pemeliharaan rutin/berkala gedung kantor	Kab.Berau		1 kali		15.000.000	15.000.000			
4.02 . 4.02.01 . 02 . 26	Pemeliharaan rutin/berkala perlengkapan gedung kantor	Kab. Berau	Tambahan :			4.000.000	8.000.000	4.000.000		
			Pemeliharaan Gedung kantor	5 jenis	4.000.000					
4.02 . 4.02.01 . 02 . 05	Pengadaan Kendaraan Dinas Operasional Inspektorat / Pengawasan	Kab. Berau	<b>Kegiatan Baru</b>			-	451.942.000	451.942.000		
			Mobil Inspektur Kijang Innova	1 Unit	451.942.000					
4.02 . 4.02.01 . 03	<b>Program Peningkatan Disiplin Aparatur</b>									
4.02 . 4.02.01 . 03.02	Pengadaan Pakaian Dinas beserta Kelengkapannya	Kab. Berau	Baru :				36.000.000	36.000.000		
			Pengadaan pakaian Dinas beserta kelengkapannya	60 Setell	35.000.000					
4.02 . 4.02.01 . 05	<b>Program Peningkatan Kapasitas Sumber Daya Aparatur</b>			87 %		-				
4.02 . 4.02.01 . 05 . 01	Pendidikan dan pelatihan formal	Kab Berau, wil prop, luar Prop	Baru :			-	-	-		
4.02 . 4.02.01 . 05 . 02	Sosialisasi peraturan perundang-undangan	Kab Berau	Baru :			-	-	-		
			Mengikuti Sosialisasi Perundang undangan	3 orang	-		-			
4.02 . 4.02.01 . 06	<b>Program peningkatan pengembangan sistem pelaporan capaian kinerja dan keuangan</b>			86.50 A			-			
4.02 . 4.02.01 . 06 . 05	Sosialisasi kinerja program SKPD	Kab Berau		1 kali	25	20.000.000	20.000.000			
4.02 . 4.02.01 . 06 . 09	Penyusunan Dokumen Perencanaan dan Laporan Capaian Kinerja SKPD	Kab Berau	Tambahan	5 dokumen		5.000.000	17.500.000	12.500.000		
4.02 . 4.02.01 . 20	<b>Program peningkatan sistem pengawasan internal dan pengendalian pelaksanaan kebijakan KDH</b>			86.50 %						
4.02 . 4.02.01 . 20 . 01	Pelaksanaan pengawasan Internal secara berkala	Kab Berau	Tambahan :	60 obrik		1.610.000.000	2.230.000.000	620.000.000		
4.02 . 4.02.01 . 20 . 02	Penanganan kasus pengaduan di lingkungan pemerintah daerah	Kab Berau	Tambahan :			700.000.000	845.000.000	145.000.000		
4.02 . 4.02.01 . 20 . 04	Penanganan kasus pada wilayah pemerintahan dibawahnya	Kab Berau	Tambahan :			800.000.000	1.195.000.000	395.000.000		
4.02 . 4.02.01 . 20 . 05	Inventarisasi Temuan Pengawasan	Kab Berau	Tambahan :	4 laporan		150.000.000	192.000.000	42.000.000		
4.02 . 4.02.01 . 20 . 06	Tindak lanjut hasil temuan pengawasan	Kab Berau	Tambahan :			250.000.000	274.000.000	24.000.000		
4.02 . 4.02.01 . 20 . 07	Koordinasi pengawasan yang lebih komprehensif	Kab Berau, wil prop kaltim dan di luar kalti	Tambahan :			480.000.000	480.000.000			
4.02 . 4.02.01 . 20 . 08	Evaluasi berkala temuan hasil pengawasan	Kab Berau	Tambahan :			35.000.000	65.000.000	30.000.000		
4.02 . 4.02.01 . 20 . 09	Pembinaan,Identifikasi dan penilaian Resiko Perangkat Daerah	Kab Berau		12 opd		50.000.000	50.000.000			
4.02 . 4.02.01 . 20 . 10	Pemberian/Pelayanan Jasa Advice Pengawasan	kabBerau		2 jenis keg		35.000.000	35.000.000			
4.02 . 4.02.01 . 21	<b>Program peningkatan profesionalisme tenaga pemeriksa dan aparatur pengawasan</b>			87 %						
4.02 . 4.02.01 . 21 . 01	Pelatihan pengembangan tenaga pemeriksa dan aparatur pengawasan	Kab Berau, Wil Prop dan luar kaltim	Tambahan :			347.100.000	1.047.900.000	700.800.000		
4.02 . 4.02.01 . 21 . 03	Pelatihan Tekhnis Pengawasan dan penilaian akuntabilitas kinerja	Kab Berau, wil prop dan luar prop	Tambahan :	25 orang		100.000.000	162.780.000	62.780.000		
4.02 . 4.02.01 . 21 . 04	Pengembangan Wawasan Aparat Pengawasan Internal Pemerintah Daerah	dalam/ Luar daerah	Tambahan :			-		277.840.000		

KODE PROGRAM & KEGIATAN 1	URUSAN / BIDANG URUSAN PEMERINTAHAN DAERAH DAN PROGRAM/ KEGIATAN 2	LOKASI KEGIATAN 3		SASARAN PROGRAM/ KEGIATAN 4	TARGET KINERJA 5	BIAYA PER-SUB KEGIATAN 6	PLAFON ANGGARAN TAHUN 2019(Rp)			JUMLAH USULAN TAMBAHAN PER SKPD/ BAGIAN (Rp.) 10	KET 11
							SEBELUM PERUBAHAN 7	SETELAH PERUBAHAN 8	BERTAMBAH / BERKURANG 9		
4.02 . 4.02.01 . 21 . 05	Sosialisasi, peningkatan maturitas SPIP dan kapabilitas APIP	Kab Berau			2 jns keg		200.000.000	200.000.000	-		
	<b>URUSAN PEMERINTAHAN FUNGSI PENUNJANG</b>							-			
4 . 03 . 01 . 01	<b>Badan Perencanaan, Penelitian dan Pengembangan</b>							-		<b>2.937.075.000</b>	
4.03 . 4.03.01 . 01	<b>Program Pelayanan Administrasi Perkantoran</b>				100 Persentase unit kerja internal yang terlayani dengan baik			-			
4.03 . 4.03.01 . 01 . 01	Penyediaan jasa surat menyurat	Kab Berau	Tanjung Redeb		3500 surat		2.000.000	2.000.000	-		
4.03 . 4.03.01 . 01 . 02	Penyediaan jasa komunikasi, sumber daya air dan listrik	Kab Berau	Tanjung Redeb		12 Bulan		209.000.000	209.000.000	-		
4.03 . 4.03.01 . 01 . 06	Penyediaan jasa pemeliharaan dan perizinan kendaraan dinas/operasional	Kab Berau	Tanjung Redeb	Tambahan	25 Unit		259.000.000	319.000.000	60.000.000		
4.03 . 4.03.01 . 01 . 07	Penyediaan jasa administrasi keuangan	Kab Berau	Tanjung Redeb	Tambahan	14 Orang		152.243.000	180.893.000	28.650.000		
4.03 . 4.03.01 . 01 . 08	Penyediaan jasa kebersihan kantor	Kab Berau	Tanjung Redeb		4 Orang		207.917.000	207.917.000	-		
4.03 . 4.03.01 . 01 . 09	Penyediaan jasa perbaikan peralatan kerja	Kab Berau	Tanjung Redeb	Tambahan	12 jenis		30.000.000	40.000.000	10.000.000		
4.03 . 4.03.01 . 01 . 10	Penyediaan alat tulis kantor	Kab Berau	Tanjung Redeb		90 jenis		30.000.000	30.000.000	-		
4.03 . 4.03.01 . 01 . 11	Penyediaan barang cetakan dan penggandaan	Kab Berau	Tanjung Redeb		10 jenis		15.000.000	15.000.000	-		
4.03 . 4.03.01 . 01 . 12	Penyediaan komponen instalasi listrik/penerangan bangunan kantor	Kab Berau	Tanjung Redeb	Tambahan	100 buah		20.000.000	40.000.000	20.000.000		
4.03 . 4.03.01 . 01 . 13	Penyediaan peralatan dan perlengkapan kantor	Kab Berau	Tanjung Redeb	Tambahan	6 jenis		81.000.000	295.395.000	214.395.000		
4.03 . 4.03.01 . 01 . 14	Penyediaan peralatan rumah tangga	Kab Berau	Tanjung Redeb		5 jenis		9.900.000	9.900.000	-		
4.03 . 4.03.01 . 01 . 15	Penyediaan bahan bacaan dan peraturan perundang-undangan	Kab Berau	Tanjung Redeb		2 jenis		56.000.000	56.000.000	-		
4.03 . 4.03.01 . 01 . 17	Penyediaan makanan dan minuman	Kab Berau	Tanjung Redeb	Tambahan	12 Bulan		95.000.000	165.000.000	70.000.000		
4.03 . 4.03.01 . 01 . 18	Rapat-rapat koordinasi dan konsultasi ke luar daerah	Kab Berau	Tanjung Redeb	Tambahan	40 kali		450.000.000	600.000.000	150.000.000		
4.03 . 4.03.01 . 01 . 19	Rapat-Rapat Koordinasi dan Konsultasi ke Dalam Daerah	Kab Berau	Tanjung Redeb	Tambahan	90 kali		50.000.000	110.000.000	60.000.000		
4.03 . 4.03.01 . 01 . 20	Penyediaan Jasa Tenaga Administrasi / Teknis Perkantoran	Kab Berau	Tanjung Redeb		4 Orang		207.440.000	207.440.000	-		
4.03 . 4.03.01 . 02	<b>Program Peningkatan Sarana dan Prasarana Aparatur</b>	Kab Berau						-			
4.03 . 4.03.01 . 02 . 10	Pengadaan mebeleur	Kab Berau			90 %		45.000.000	45.000.000			
4.03 . 4.03.01 . 03	<b>Program Peningkatan disiplin Aparatur</b>	Kab Berau						-			
4.03 . 4.03.01 . 03 . ....	Pengadaan pakaian batik tradisional	Kab Berau	Tanjung Redeb	-	61 stel		-	-	-		
4.03 . 4.03.01 . 03 . ....	Pengadaan pakaian olah raga	Kab Berau	Tanjung Redeb	-	61 stel		-	-	-		
4.03 . 4.03.01 . 05	<b>Program Peningkatan Kapasitas Sumber Daya Aparatur</b>	Kab Berau						-			
4.03 . 4.03.01 . 05 . 03	Bimbingan teknis implementasi peraturan perundang-undangan	Kab Berau		Tambahan	15 orang		50.000.000	75.000.000	25.000.000		
4.03 . 4.03.01 . 06	<b>Program peningkatan pengembangan sistem pelaporan capaian kinerja dan keuangan</b>	Kab Berau			62 Nilai SAKIP			-			
4.03 . 4.03.01 . 06 . 05	Sosialisasi Kinerja Program SKPD	Kab Berau			1 kegiatan		20.000.000	20.000.000			

KODE PROGRAM & KEGIATAN	URUSAN / BIDANG URUSAN PEMERINTAHAN DAERAH DAN PROGRAM/ KEGIATAN	LOKASI KEGIATAN	SASARAN PROGRAM/ KEGIATAN	TARGET KINERJA	BIAYA PER-SUB KEGIATAN	PLAFON ANGGARAN TAHUN 2019(Rp)			JUMLAH USULAN TAMBAHAN PER SKPD/ BAGIAN (Rp.)	KET
						SEBELUM PERUBAHAN	SETELAH PERUBAHAN	BERTAMBAH / BERKURANG		
1	2	3	4	5	6	7	8	9	10	11
4.03 . 4.03.01 . 06 . 09	Penyusunan Dokumen Perencanaan dan Laporan Capaian Kinerja SKPD	Kab Berau	Tambahan	3 Dok		5.000.000	17.500.000	12.500.000		
4.03 . 4.03.01 . 15	<b>Program pengembangan data/informasi</b>	Kab Berau					-			
4.03 . 4.03.01 . 15 . 07	Penyusunan dan Pengumpulan Data Informasi Pembangunan Daerah	Kab Berau	Tambahan	4 Dokumen		225.000.000	245.000.000	20.000.000		
4.03 . 4.03.01 . 20	<b>Program peningkatan kapasitas kelembagaan perencanaan pembangunan daerah</b>	Kab Berau					-			
4.03 . 4.03.01 . 20 . 01	Peningkatan kemampuan teknis aparat perencana	Kab Berau	Tambahan / Pergeseran	30 orang		450.000.000	491.620.000	41.620.000		
4.03 . 4.03.01 . 21	<b>Program perencanaan pembangunan daerah</b>	Kab Berau					-			
4.03 . 4.03.01 . 21 . 08	Penyusunan rancangan RKPD	Kab Berau	Tambahan	6 Dokumen		350.000.000	851.620.000	501.620.000		
4.03 . 4.03.01 . 21 . 09	Penyelenggaraan musrenbang RKPD	Kab Berau		16 Kali		350.000.000	356.281.000	6.281.000		
4.03 . 4.03.01 . 21 . 14	Sosialisasi dan Sinkronisasi Perencanaan Terpadu	Kab Berau		10 Kampung		100.000.000	100.000.000			
4.03 . 4.03.01 . 21 . 15	Koordinas dan Fasilitasi Penyusunan RKA SKPD	Kab Berau	Tambahan	4 Kali		450.000.000	735.765.000	285.765.000		
4.03 . 4.03.01 . 21 . 17	E - Planning	Kab Berau	Tambahan			300.000.000	350.000.000	50.000.000		
4.03 . 4.03.01 . 21 . 18	Rancangan awal Penyusunan RPJMD Kabupaten Berau 20212026	Kab Berau	Kegiatan Baru			-	200.000.000	200.000.000		
4.03 . 4.03.01 . 22	<b>Program perencanaan pembangunan ekonomi</b>	Kab Berau					-			
4.03 . 4.03.01 . 22 . 04	Koordinasi perencanaan pembangunan bidang ekonomi dan SDA	Kab Berau		1 Dokumen		300.000.000	390.000.000	90.000.000		
4.03 . 4.03.01 . 22 . 05	Penyusunan tabel input output daerah	Kab Berau		1 dokumen		400.000.000	-	(400.000.000)		
		Kab Berau	Tabel Data Input Aouput Daerah telah terakomodir melalui BPS Provinsi		(400.000.000)					
4.03 . 4.03.01 . 22 . 09	Koordinasi Perencanaan Pembangunan Bidang Dunia Usaha dan Pariwisata	Kab Berau	Tambahan	5 Kali		200.000.000	291.000.000	91.000.000		
4.03 . 4.03.01 . 22 . 10	Koordinasi Perencanaan Pembangunan Bidang Pertanian Dalam Arti Luas	Kab Berau	Tambahan	8 Kali		200.000.000	284.000.000	84.000.000		
4.03 . 4.03.01 . 22 . 11	Koordinasi Pembangunan Ekonomi Hijau dan Aksi Mitigasi	Kab Berau	Tambahan	4 kali		100.000.000	150.000.000	50.000.000		
4.03 . 4.03.01 . 23	<b>Program perencanaan sosial dan budaya</b>	Kab Berau					-			
4.03 . 4.03.01 . 23 . 02	Koordinasi perencanaan Pendidikan dan Kesejahteraan Sosial	Kab Berau	<b>Tambahan</b>			225.000.000	369.020.000	144.020.000		
4.03 . 4.03.01 . 23 . 04	Koordinasi Perencanaan Pemerintahan dan Pemberdayaan Masyarakat	Kab Berau		5 Kali		300.000.000	372.245.000	72.245.000		
4.03 . 4.03.01 . 23 . 05	Koordinasi Perencanaan Kependudukan dan Ketenagakerjaan	Kab Berau		5 Kali		339.865.000	435.405.000	95.540.000		
4.03 . 4.03.01 . 23 . 09	Koordinasi Program Penanggulangan Kemiskinan	Kab Berau	<b>Tambahan</b>			400.000.000	589.280.000	189.280.000		
4.03 . 4.03.01 . 26	<b>Program Perencanaan Prasarana dan Pengembangan Wilayah</b>	Kab Berau					-			
4.03 . 4.03.01 . 26 . 02	Koordinasi Perencanaan Prasarana Wilayah	Kab Berau		15 Kali		350.000.000	500.000.000	150.000.000		
4.03 . 4.03.01 . 26 . 03	Koordinasi Perencanaan Pengembangan Wilayah dan Tata Ruang	Kab Berau		0 KAli		250.000.000	315.000.000	65.000.000		
4.03 . 4.03.01 . 26 . 04	Koordinasi Perencanaan Sumber Daya Air	Kab Berau		5 Kalli		150.000.000	175.000.000	25.000.000		
4.03 . 4.03.01 . 26 . 07	Koordinasi Perencanaan Keciptakarya	Kab Berau		12 Kali		300.000.000	375.000.000	75.000.000		
4.03 . 4.03.01 . 26 . 10	Penyusun Basis Data Infrastruktur Berbasis Geospasial	Kab Berau				750.000.000	750.000.000	-		
4.03 . 4.03.01 . 26 . 11	Penyusunan Rencana Aksi Daerah Air Minum dan Penyehatan Lingkungan (RAD-AMPL)	Kab Berau		1 Dokumen		500.000.000	400.000.000	(100.000.000)		
4.03 . 4.03.01 . 27	<b>Program Perencanaan, Penelitian dan Pengembangan</b>	Kab Berau		100 %			-			

KODE PROGRAM & KEGIATAN	URUSAN / BIDANG URUSAN PEMERINTAHAN DAERAH DAN PROGRAM/ KEGIATAN	LOKASI KEGIATAN	SASARAN PROGRAM/ KEGIATAN	TARGET KINERJA	BIAYA PER-SUB KEGIATAN	PLAFON ANGGARAN TAHUN 2019(Rp)			JUMLAH USULAN TAMBAHAN PER SKPD/ BAGIAN (Rp.)	KET
						SEBELUM PERUBAHAN	SETELAH PERUBAHAN	BERTAMBAH / BERKURANG		
1	2	3	4	5	6	7	8	9	10	11
4.03 . 4.03.01 . 27 . 01	Koordinasi Perencanaan Bidang Penelitian dan Pengembangan	Kab Berau		1 Tahun		250.000.000	306.000.000	56.000.000		
4.03 . 4.03.01 . 27 . 03	Sistem Inovasi Daerah (SIDA)	Kab Berau		100 %		150.000.000	200.000.000	50.000.000		
4.03 . 4.03.01 . 27 . 07	Koordinasi dan Fasilitasi Dewan Riset Daerah	Kab Berau		3 Dokumen		200.000.000	270.000.000	70.000.000		
4.03 . 4.03.01 . 27 . 08	Penyusunan Indeks Kepuasan Masyarakat	Kab Berau		0 Dokumen		200.000.000	200.000.000			
4.03 . 4.03.01 . 27 . 08	Penyusunan ranwal RPJMD Telhnokratik	Kab Berau		0 Dokumen		-	-	-		
4.03 . 4.03.01 . 28	<b>Program Evaluasi Hasil Rencana Pembangunan Daerah</b>	Kab Berau					-			
4.03 . 4.03.01 . 28 . 01	Monitoring dan Pelaporan Pelaksanaan Pembangunan Daerah	Kab Berau		4 Dok		335.000.000	447.500.000	112.500.000		
4.03 . 4.03.01 . 28 . 02	Pengendalian dan Evaluasi	Kab Berau		2 Dok		200.000.000	280.000.000	80.000.000		
4.03 . 4.03.01 . 28 . 03	Fasilitasi Informasi Geospasial Pembangunan Daerah Kab. Berau	Kab Berau		1 Dokumen		150.000.000	250.000.000	100.000.000		
4.03 . 4.03.01 . 28 . 04	Koordinasi Bidang Pengendalian Data dan Informasi	Kab Berau				200.000.000	200.000.000	-		
4.03 . 4.03.01 . 28 . 06	Pengelolaan LKPJ Bupati Berau	Kab Berau				150.000.000	231.659.000	81.659.000		
<b>4.01.4.04</b>	<b>Urusan Pemerintahan Fungsi Penunjang Administrasi Pemerintahan</b>									
<b>4.01.4.04.18</b>	<b>BADAN PENDAPATAN DAERAH</b>					<b>7.000.000.000</b>			<b>478.500.000</b>	
4.01.4.04.18.01	Penyediaan jasa surat menyurat	Tanjung Redeb		12 Bulan		2.000.000	2.000.000	-		
4.01.4.04.18.02	Penyediaan jasa komunikasi, sumber daya air dan listrik	Tanjung Redeb	Tambahan	12 Bulan		392.600.000	395.600.000	3.000.000		
4.01.4.04.18.06	Penyediaan jasa pemeliharaan dan perizinan kendaraan dinas/operasional	Tanjung Redeb	Tambahan			245.000.000	245.000.000	-		
4.01.4.04.18.07	Penyediaan jasa administrasi keuangan	Tanjung Redeb		15 Orang		190.581.000	190.581.000	-		
4.01.4.04.18.08	Penyediaan jasa kebersihan kantor	Tanjung Redeb		4 Orang		142.840.000	142.840.000	-		
4.01.4.04.18.09	Penyediaan jasa perbaikan peralatan kerja	Tanjung Redeb				30.000.000	30.000.000	-		
4.01.4.04.18.10	Penyediaan alat tulis kantor	Tanjung Redeb				200.000.000	200.000.000	-		
4.01.4.04.18.11	Penyediaan barang cetakan dan penggandaan	Tanjung Redeb		6 Jenis		450.000.000	450.000.000	-		
4.01.4.04.18.12	Penyediaan komponen instalasi listrik/penerangan bangunan kantor	Tanjung Redeb				11.799.000	11.799.000	-		
4.01.4.04.18.13	Pengadaan Peralatan dan Perlengkapan Kantor	Tanjung Redeb	Tambahan			200.000.000	350.000.000	150.000.000		
4.01.4.04.18.15	Penyediaan bahan bacaan dan peraturan perundang-undangan	Tanjung Redeb				30.000.000	30.000.000	-		
4.01.4.04.18.17	Penyediaan makanan dan minuman	Tanjung Redeb		12 Bulan		250.000.000	250.000.000	-		
4.01.4.04.18.18	Rapat-rapat koordinasi dan konsultasi ke luar daerah	Luar Kab. Berau	Tambahan			450.000.000	500.000.000	50.000.000		
4.01.4.04.18.19	Rapat-rapat koordinasi dan konsultasi ke dalam daerah	Berau		12 Bulan		220.000.000	220.000.000	-		
4.01.4.04.18.20	Penyediaan jasa administrasi/teknis perkantoran	Tanjung Redeb		2 Orang		96.080.000	96.080.000	-		
<b>4.01.4.04.2</b>	<b>Program Peningkatan Sarana dan Prasarana Aparatur</b>									
4.01.4.04.2.22	Pemeliharaan rutin/berkala gedung kantor	Tanjung Redeb		12 Bulan		150.000.000	150.000.000	-		
4.01.4.04.2.29	Pemeliharaan rutin/berkala mebeleur	Tanjung Redeb		12 Bulan		5.000.000	5.000.000	-		

KODE PROGRAM & KEGIATAN	URUSAN / BIDANG URUSAN PEMERINTAHAN DAERAH DAN PROGRAM/ KEGIATAN	LOKASI KEGIATAN	SASARAN PROGRAM/ KEGIATAN	TARGET KINERJA	BIAYA PER-SUB KEGIATAN	PLAFON ANGGARAN TAHUN 2019(Rp)			JUMLAH USULAN TAMBAHAN PER SKPD/ BAGIAN (Rp.)	KET
						SEBELUM PERUBAHAN	SETELAH PERUBAHAN	BERTAMBAH / BERKURANG		
1	2	3	4	5	6	7	8	9	10	11
<b>4.01.4.04.5</b>	<b>Program Peningkatan Kapasitas Sumber Daya Aparatur</b>									
4.01.4.04.5.03	Bimbingan teknis implementasi peraturan perundang undangan	Dalam dan Luar Daerah				200.000.000	200.000.000	-		
<b>4.01.4.04.6</b>	<b>Program peningkatan pengembangan sistem pelaporan capaian kinerja dan keuangan</b>									
4.01.4.04.6.05	Sosialisasi kinerja program SKPD	Berau	Tambahan			40.000.000	60.000.000	20.000.000		
4.01.4.04.6.09	Penyusunan Dokumen Perencanaan dan Laporan Capaian Kinerja SKPD	Tanjung Redeb	Tambahan	1 Dokumen		5.000.000	17.500.000	12.500.000		
<b>4.01.4.04.17</b>	<b>Program peningkatan dan pengembangan pengelolaan keuangan daerah</b>									
4.01.4.04.17.20	Penggalan potensi pajak daerah	Berau				470.000.000	470.000.000	-		
4.01.4.04.17.22	Penagihan pajak daerah	Berau				450.000.000	513.000.000	63.000.000		
4.01.4.04.17.24	Pembinaan dan pengawasan wajib pajak dan retribusi daerah	Berau	Tambahan			479.100.000	499.100.000	20.000.000		
4.01.4.04.17.25	Optimalisasi penerimaan dana pendapatan transfer	Luar Kab. Berau				200.000.000	200.000.000	-		
4.01.4.04.17.26	Penyusunan peraturan perundang-undangan pendapatan daerah	Tanjung Redeb	Tambahan			110.000.000	110.000.000	-		
4.01.4.04.17.32	Pendataan dan Pemutakhiran Data WP Daerah	Berau	Tambahan			910.000.000	1.010.000.000	100.000.000		
4.01.4.04.17.33	Optimalisasi Retribusi Daerah	Berau	Tambahan			180.000.000	180.000.000	-		
4.01.4.04.17.34	Penyusunan Rencana Pendapatan Daerah	Berau				135.000.000	135.000.000	-		
<b>4.01.4.04.18.23</b>	<b>Program optimalisasi pemanfaatan teknologi informasi</b>									
4.01.4.04.18.23.03	Pemeliharaan Sistem Informasi Pengelolaan Keuangan Daerah	Tanjung Redeb				755.000.000	815.000.000	60.000.000		
<b>4</b>	<b>Urusan Pemerintahan Fungsi Penunjang</b>									
<b>4.01</b>	<b>Administrasi Pemerintahan</b>									
<b>4.01.4.04.17.01</b>	<b>BADAN PENGELOLAAN KEUANGAN DAN ASET DAERAH</b>					<b>10.989.160.001</b>			<b>1.699.360.000</b>	
<b>4.01.4.04.17.01.01</b>	<b>Program Pelayanan Administrasi Perkantoran</b>									
4.01.4.04.17.01.01.01	Penyediaan jasa surat menyurat	Tanjung Redeb	Tambahan	4 jenis		1.500.000	2.500.000	1.000.000		
4.01.4.04.17.01.01.02	Penyediaan jasa komunikasi, sumber daya air dan listrik	Tanjung Redeb		12 bulan		70.000.000	70.000.000	-		
4.01.4.04.17.01.01.06	Penyediaan jasa pemeliharaan dan perizinan kendaraan dinas/operasional	Tanjung Redeb	Tambahan			230.000.000	264.585.000	34.585.000		
4.01.4.04.17.01.01.07	Penyediaan jasa administrasi keuangan	Tanjung Redeb				158.292.000	158.292.000	-		
4.01.4.04.17.01.01.08	Penyediaan jasa kebersihan kantor	Tanjung Redeb	Tambahan	12 bulan		131.296.000	136.296.000	5.000.000		
4.01.4.04.17.01.01.09	Penyediaan jasa perbaikan peralatan kerja	Tanjung Redeb				25.000.000	25.000.000	-		
4.01.4.04.17.01.01.10	Penyediaan alat tulis kantor	Tanjung Redeb	Tambahan			30.000.000	35.000.000	5.000.000		
4.01.4.04.17.01.01.11	Penyediaan barang cetakan dan penggandaan	Tanjung Redeb	Tambahan			15.000.000	19.000.000	4.000.000		
4.01.4.04.17.01.01.12	Penyediaan komponen instalasi listrik/penerangan bangunan kantor	Tanjung Redeb				6.000.000	6.000.000	-		
4.01.4.04.17.01.01.13	Penyediaan peralatan dan perlengkapan kantor	Tanjung Redeb	Tambahan			169.034.000	237.034.000	68.000.000		
4.01.4.04.17.01.01.15	Penyediaan bahan bacaan dan peraturan perundang-undangan	Tanjung Redeb				30.000.000	30.000.000	-		
4.01.4.04.17.01.01.17	Penyediaan makanan dan minuman	Tanjung Redeb	Tambahan			170.792.000	180.792.000	10.000.000		
4.01.4.04.17.01.01.18	Rapat-rapat koordinasi dan konsultasi ke luar daerah	Luar Kabupaten Berau	Tambahan			450.000.000	575.000.000	125.000.000		
4.01.4.04.17.01.01.19	Rapat-rapat koordinasi dan konsultasi ke dalam daerah	Dalam Kabupaten Berau	Tambahan			100.000.000	125.000.000	25.000.000		

KODE PROGRAM & KEGIATAN	URUSAN / BIDANG URUSAN PEMERINTAHAN DAERAH DAN PROGRAM/ KEGIATAN	LOKASI KEGIATAN	SASARAN PROGRAM/ KEGIATAN	TARGET KINERJA	BIAYA PER-SUB KEGIATAN	PLAFON ANGGARAN TAHUN 2019(Rp)			JUMLAH USULAN TAMBAHAN PER SKPD/ BAGIAN (Rp.)	KET
						SEBELUM PERUBAHAN	SETELAH PERUBAHAN	BERTAMBAH / BERKURANG		
1	2	3	4	5	6	7	8	9	10	11
4.01.4.04.17.01.01.20	Penyediaan jasa administrasi/teknis perkantoran	Tanjung Redeb	Tambahan	2 Org		66.020.000	66.452.000	432.000		
<b>4.01.4.04.17.01.02</b>	<b>Program Peningkatan Sarana dan Prasarana Aparatur</b>									
4.01.4.04.17.01.02.05	Pengadaan kendaraan dinas/operasional	Tanjung Redeb	Tambahan			2.000.000.000	2.020.000.000	20.000.000		
4.01.4.04.17.01.02.22	Pemeliharaan Rutin/berkala gedung kantor	Tanjung Redeb	Tambahan			30.000.000	30.000.000	-		
4.01.4.04.17.01.02.29	Pemeliharaan rutin/berkala mebeleur	Tanjung Redeb		1 Jenis		100.000.000	100.000.000	-		
<b>4.01.4.04.17.03</b>	<b>Program Peningkatan Disiplin Aparatur</b>									
4.01.4.04.17.03.02	Pengadaan Pakaian Dinas Beserta Perlengkapannya	Tanjung Redeb	Tambahan			39.715.000	50.995.000	11.280.000		
<b>4.01.4.04.17.01.06</b>	<b>Program peningkatan pengembangan sistem pelaporan capaian kinerja dan keuangan</b>									
4.01.4.04.17.01.06.04	Penyusunan pelaporan keuangan akhir tahun	Tanjung Redeb	Tambahan			563.976.000	583.818.000	19.842.000		
4.01.4.04.17.01.06.05	Sosialisasi Kinerja Program SKPD	Tanjung Redeb				15.000.000	15.000.000	-		
4.01.4.04.17.01.06.06	Penyusunan Pelaporan Keuangan SKPD	Tanjung Redeb	Tambahan			182.908.000	192.908.000	10.000.000		
4.01.4.04.17.01.06.08	Penyusunan laporan keuangan semesteran dan prognosis	Tanjung Redeb	Pergeseran			165.000.000	165.000.000	-		
4.01.4.04.17.01.06.09	Penyusunan Dokumen Perencanaan dan Laporan Capaian Kinerja SKPD	Tanjung Redeb	Tambahan	3 Dokumen		20.000.000	32.500.000	12.500.000		
<b>4.01.4.04.17.01.17</b>	<b>Program peningkatan dan pengembangan pengelolaan keuangan daerah</b>									
4.01.4.04.17.01.17.02	Penyusunan standar satuan harga	Tanjung Redeb	Tambahan			549.661.000	564.661.000	15.000.000		
4.01.4.04.17.01.17.06	Penyusunan rancangan peraturan daerah tentang APBD	Tanjung Redeb	Tambahan	1 Perda		154.000.000	194.273.000	40.273.000		
4.01.4.04.17.01.17.07	Penyusunan rancangan peraturan KDH tentang penjabaran APBD	Tanjung Redeb	Tambahan	1 Perbup		151.910.000	203.903.000	51.993.000		
4.01.4.04.17.01.17.08	Penyusunan rancangan peraturan daerah tentang perubahan APBD	Tanjung Redeb	Tambahan	1 Raperda		135.000.000	178.273.000	43.273.000		
4.01.4.04.17.01.17.09	Penyusunan rancangan peraturan KDH tentang Penjabaran Perubahan APBD	Tanjung Redeb	Tambahan	1 Raperbup		135.000.000	185.273.000	50.273.000		
4.01.4.04.17.01.17.10	Penyusunan rancangan peraturan daerah tentang pertanggungjawaban pelaksanaan APBD	Tanjung Redeb	Tambahan			184.073.000	204.599.000	20.526.000		
4.01.4.04.17.01.17.11	Penyusunan rancangan peraturan KDH tentang penjabaran pertanggungjawaban pelaksanaan APBD	Tanjung Redeb	Tambahan			150.013.000	163.513.000	13.500.000		
4.01.4.04.17.01.17.21	Peningkatan penatausahaan penerimaan pendapatan dan pengeluaran belanja daerah	Tanjung Redeb	Tambahan			250.000.000	270.000.000	20.000.000		
4.01.4.04.17.01.17.22	Peningkatan pengelolaan gaji pegawai daerah	Tanjung Redeb	Tambahan			391.807.000	577.007.000	185.200.000		
4.01.4.04.17.01.17.27	Penyusunan analisa kebutuhan barang	Tanjung Redeb		1 dokumen		161.289.000	161.289.000	-		
4.01.4.04.17.01.17.28	Penatausahaan aset	Tanjung Redeb	Tambahan			500.000.000	910.000.000	410.000.000		
4.01.4.04.17.01.17.29	Pengamanan dan Pensertifikatan Aset	Tanjung Redeb	Tambahan			230.727.000	295.727.000	65.000.000		
4.01.4.04.17.01.17.30	Penilaian Aset Daerah	Tanjung Redeb	Tambahan			287.266.000	366.536.000	79.270.000		
4.01.4.04.17.01.17.31	Pemindahtanganan dan penghapusan aset	Tanjung Redeb	Tambahan			371.376.000	541.376.000	170.000.000		
4.01.4.04.17.01.17.32	Pendampingan pengelolaan keuangan daerah dan BMD	Tanjung Redeb	Tambahan			445.000.000	451.324.000	6.324.000		
<b>4.01.4.04.17.01.18</b>	<b>Program pembinaan dan fasilitasi pengelolaan keuangan kabupaten/kota</b>									

KODE PROGRAM & KEGIATAN	URUSAN / BIDANG URUSAN PEMERINTAHAN DAERAH DAN PROGRAM/ KEGIATAN	LOKASI KEGIATAN	SASARAN PROGRAM/ KEGIATAN	TARGET KINERJA	BIAYA PER-SUB KEGIATAN	PLAFON ANGGARAN TAHUN 2019(Rp)			JUMLAH USULAN TAMBAHAN PER SKPD/ BAGIAN (Rp.)	KET
						SEBELUM PERUBAHAN	SETELAH PERUBAHAN	BERTAMBAH / BERKURANG		
1	2	3	4	5	6	7	8	9	10	11
4.01.4.04.17.01.18.07	Pembinaan dan peningkatan tertib penatausahaan keuangan daerah	Tanjung Redeb	Tambahan			361.367.000,00	431.567.000,00	70.200.000		
4.01.4.04.17.01.18.08	Koordinasi rancangan perda APBD dan perbup tentang penjabaran APBD	Tanjung Redeb	Tambahan	4 kali		60.000.000,00	80.000.000,00	20.000.000		
4.01.4.04.17.01.18.09	Fasilitasi tim anggaran pemerintah daerah	Tanjung Redeb	Tambahan			1.101.138.001	1.158.027.001	56.889.000		
4.01.4.04.17.01.18.33	Penyusunan Analisis Standar Belanja	Tanjung Redeb				600.000.000	630.000.000	30.000.000		
	<b>URUSAN PEMERINTAHAN FUNGSI PENUNJANG</b>						-			
<b>4 . 05 . 13 . 01</b>	<b>Badan Kepegawaian , Pendidikan dan Pelatihan</b>						-		<b>2.118.664.000</b>	
4.05 . 4.05.13 . 01	<b>Program Pelayanan Administrasi Perkantoran</b>						-			
4.05 . 4.05.13 . 01 . 01	Penyediaan jasa surat menyurat	Kab. Berau		300 Lembar, 100 Paket Pengiriman		5.000.000	5.000.000			
4.05 . 4.05.13 . 01 . 02	Penyediaan jasa komunikasi, sumber daya air dan listrik	Kab. Berau		1 Paket		100.000.000	100.000.000			
4.05.4.05.13.01.06	Penyediaan Jasa Pemeliharaan dan Perizinan Kendaraan Dinas / Operasional	Kab. Berau	Tambahan	4 Roda, 16 Roda 2		100.000.000	103.500.000	<b>3.500.000</b>		
4.05.4.05.13.01.07	Penyediaan Jasa Administrasi Keuangan	Kab. Berau	Tambahan	14 orang		85.520.000	102.584.000	<b>17.064.000</b>		
4.05 . 4.05.13 . 01 . 08	Penyediaan jasa kebersihan kantor	Kab. Berau		1 Paket		7.739.000	7.739.000			
4.05 . 4.05.13 . 01 . 09	Penyediaan jasa perbaikan peralatan kerja	Kab. Berau		AC.20, Komputer Fc. 20 Unit, Laptop. 5 Unit, Dll		15.000.000	15.000.000			
4.05 . 4.05.13 . 01 . 10	Penyediaan alat tulis kantor	Kab. Berau		1 Paket		15.000.000	15.000.000			
4.05 . 4.05.13 . 01 . 11	Penyediaan barang cetakan dan penggandaan	Kab. Berau		1 Paket		20.000.000	20.000.000			
4.05 . 4.05.13 . 01 . 12	Penyediaan komponen instalasi listrik/penerangan bangunan kantor	Kab. Berau		1 Paket		7.000.000	7.000.000			
4.05 . 4.05.13 . 01 . 13	Penyediaan peralatan dan perlengkapan kantor	Kab. Berau	Tambahan	16 Unit		65.000.000	89.000.000	24.000.000		
4.05 . 4.05.13 . 01 . 15	Penyediaan bahan bacaan dan peraturan perundang-undangan	Kab. Berau		480 Eksempler		7.500.000	7.500.000			
4.05 . 4.05.13 . 01 . 17	Penyediaan makanan dan minuman	Kab. Berau		1 Paket		20.000.000	20.000.000			
4.05.4.05.13.01.18	Rapat - Rapat koordinasi dan konsultasi ke Luar Daerah	Luar Kab. Berau	Tambahan	12 bulan		200.000.000	240.000.000	40.000.000		
4.05.4.05.13.01.19	Rapat - Rapat koordinasi dan konsultasi ke Dalam Daerah	Kab. Berau	Tambahan	12 bulan		70.000.000	115.000.000	45.000.000		
4.05.4.05.13.01.20	Penyediaan Jasa Tenaga Administratif/Teknis Perkantoran	Kab. Berau	Tambahan	21 orang		590.600.000	672.200.000	81.600.000		
4.05.4.05.13.02	<b>Program Peningkatan Sarana dan Prasarana</b>									
4.05.4.05.13.02.06	Pengadaan Kendaraan bermotor	Kab. Berau		1 unit		20.000.000	20.000.000	-		
<b>4.05.4.05.13.06</b>	<b>Program Peningkatan Pengembangan Sisten Pelaporan Capaian Kinerja dan Keuangan</b>									
4.05.4.05.13.06.01	Penyusunan Laporan Capaian Kinerja dan Ikhtisar Realisasi Kinerja SKPD	Kab. Berau	Tambahan	20 dokumen		5.000.000	17.500.000	<b>12.500.000</b>		



KODE PROGRAM & KEGIATAN	URUSAN / BIDANG URUSAN PEMERINTAHAN DAERAH DAN PROGRAM/ KEGIATAN	LOKASI KEGIATAN	SASARAN PROGRAM/ KEGIATAN	TARGET KINERJA	BIAYA PER-SUB KEGIATAN	PLAFON ANGGARAN TAHUN 2019(Rp)		BERTAMBAH / BERKURANG	JUMLAH USULAN TAMBAHAN PER SKPD/ BAGIAN	KET
						SEBELUM PERUBAHAN	SETELAH PERUBAHAN			
4.05.4.05.13.06.05	Sosialisasi Kinerja Program SKPD	Kab. Berau		1 Tahun		20.000.000	20.000.000			
<b>4.05.4.05.13.29</b>	<b>Program Peningkatan Kapasitas Sumber Daya Aparatur</b>									
4.05.4.05.13.29.01	Pendidikan dan Pelatihan Kepemimpinan Struktural bagi PNSD	Lembaga diklat luar Berau		80 orang		1.540.000.000	1.690.000.000	150.000.000		
4.05.4.05.13.29.04	Pelaksanaan Diklat Bagi Pengelola Administrasi Ketidawatan									
4.05.4.05.13.29.07	Bimbingan Teknis Peningkatan Kapasitas Sumber Daya Aparatur (Bimtek Keuangan)	Luar Kab. Berau		10 Orang						
<b>4.05.4.05.13.30</b>	<b>Program Pembinaan dan Pengembangan Aparatur</b>									
4.05.4.05.13.30.03	Penempatan PNS	Kab. Berau	Tambahan	500 orang		250.000.000	330.000.000	80.000.000		
4.05.4.05.13.30.02	Seleksi Penerimaan Calon PNS	Kab. Berau	Tambahan	300 orang		100.000.000	192.500.000	92.500.000		
4.05.4.05.13.30.04	Penyusunan Kenaikan Pangkat	Kab. Berau	Tambahan	800 PNS		200.000.000	242.000.000	42.000.000		
4.05.4.05.13.30.05	Pembangunan Pengembangan sistem Informasi Kepegawaian Daerah	Kab. Berau		6000 Org		140.000.000	140.000.000			
4.05.4.05.13.30.06	Seleksi terbuka jabatan Pimpinan tinggi	Kab. Berau	Tambahan	4 Jabatan		250.000.000	321.500.000	71.500.000		
4.05.4.05.13.30.08	Pengurusan dan Penganugerahan Tanda Kehormatan bagi PNS yang berprestasi melalui Pemberian Tanda Kehormatan SI KS	Kab. Berau	Tambahan			50.000.000	80.000.000	30.000.000		
4.05.4.05.13.30.09	Proses Penanganan Kasus Pelanggaran Disiplin	Kab. Berau	Tambahan	5 Kasus		50.000.000	100.000.000	50.000.000		
4.05.4.05.13.30.11	Pemberian Biaya Tugas Belajar dan Ikatan Dinas Bagi PNS di Linokundon Pemkab. Berau	Luar Kab. Berau	Tambahan	12 Orang		600.000.000	705.000.000	105.000.000		
4.05.4.05.13.30.13	Penyelenggaraan Ujian Dinas, Penyesuaian Ijazah bagi ASN dilinokundon Pemerintah Kabupaten Berau.	Luar Kab. Berau		130 Orang		75.000.000	75.000.000	-		
4.05.4.05.13.30.14	Pengiriman Latihan Prajabatan Golongan II dan III / Pelatihan Dasar (Latsar) CPNS	Luar Kab. Berau	Tambahan	150 orang		500.000.000	1.450.000.000	950.000.000		
4.05.4.05.13.30.17	Penyusunan SK Pensiun dan Klaim Tepat waktu	Kab. Berau	Pengiriman peserta Prajabatan golongan II/ III/	40 orang	950.000.000					
4.05.4.05.13.30.18	Penyelesaian Karpeg, Karis, Karsu dan Taspen di Linokundon Pemerintah Kabupaten Berau	Kab. Berau	Tambahan			155.000.000	180.000.000	25.000.000		
4.05.4.05.13.30.20	Pemetaan Kompetensi Jabatan Struktural PNS	Kab. Berau	Tambahan			54.680.000	79.680.000	25.000.000		
4.05.4.05.13.30.30	Pelaksanaan PP No. 10 Tahun 1983 jo PPNo. 45 Tahun 1990 Tentang Izin Perkawinan Bagi PNS Kab. Berau	Kab. Berau		10 Izin		347.797.000	347.797.000			
4.05.4.05.13.30.38	Proses Penanganan Kasus - Kasus Hukum PNS	Kab. Berau	Tambahan	5 kasus		50.000.000	75.000.000	25.000.000		
4.05.4.05.13.30.39	Monitoring dan Evaluasi Program / Kegiatan BKPP Kab. Berau	Kab. Berau	Tambahan	13 kecamatan		75.000.000	105.000.000	30.000.000		
4.05.4.05.13.30.40	Peningkatan Kinerja Sumber Daya Aparatur	Kab. Berau	Tambahan	5.072 Pegawai Negeri Sipil		310.072.000	529.072.000	219.000.000		
4.05.4.05.13.30.....	Sosialisasi Intruksi Bupati Nomor 878 Tahun 2018	Kab. Berau		4 Kecamatan						
						2.250.285.208.801,81	3.317.173.431.349,80	1.066.888.222.547,99	720.886.945.700,00	

